

2021 특수교육통계



- I. 특수교육 주요 현황 1
 - I-1. 2021년 특수교육 주요 현황 / 3
 - I-2. 연도별 특수교육 주요 현황 / 10
- II. 특수학교 13
 - II-1. 설립 및 장애영역별 특수학교 현황 / 16
 - II-2. 자격 및 과정별 교직원 수 / 18
 - II-3. 학교별 학급 및 학생 수 / 30
 - II-4. 장애영역별 학생 수 / 42
 - II-5. 장애인 등록 현황 / 55
 - II-6. 통학 현황 / 57
 - II-7. 졸업생 진로 현황(2021년 2월 졸업) / 58
 - II-8. 전공과 설치 학교 현황 / 63
 - II-9. 유치원 과정만 운영하는 특수학교 현황 / 68
- III. 특수학급 69
 - III-1. 특수학급 설치 학교 현황 / 72
 - III-2. 특수학급 교원 현황 / 74
 - III-3. 과정 및 학년별 학생 수 / 86
 - III-4. 장애영역별 학생 수 / 90
 - III-5. 장애인 등록 현황 / 103
 - III-6. 졸업생 진로 현황(2021년 2월 졸업) / 105
- IV. 일반학급 111
 - IV-1. 일반학급 배치 현황(전일제 통합학급) / 114
 - IV-2. 과정 및 학년별 학생 수 / 116
 - IV-3. 장애영역별 학생 수 / 120
 - IV-4. 장애인 등록 현황 / 133
 - IV-5. 졸업생 진로 현황(2021년 2월 졸업) / 134

- V. 통합학급 137
 - V-1. 통합학급 현황 / 140
- VI. 순회교육 143
 - VI-1. 특수학교 순회교육 현황 / 145
 - VI-2. 특수학교 순회교육 과정별 학생 수 / 146
 - VI-3. 특수학급 순회교육 현황 / 147
 - VI-4. 특수교육지원센터 순회교육 현황 / 150
 - VI-5. 특수교육지원센터 순회교육 과정별 학생 수 / 151
 - VI-6. 일반학급 배치 특수교육대상자 순회교육 현황 / 152
- VII. 특수교육지원센터 153
 - VII-1. 특수교육지원센터 배치 인력(교사, 일반직 등) 현황 / 156
 - VII-2. 특수교육지원센터 배치 장애영아 현황 / 160
 - VII-3. 특수교육지원센터 배치 장애영아 장애영역별 현황 / 161
 - VII-4. 특수교육지원센터 배치 장애영아 장애인 등록 현황 / 163
- VIII. 기타 165
 - VIII-1. 특수교육 보조인력 운영 현황 / 168
 - VIII-2. 특수교육 담당 전문직 현황 / 172
 - VIII-3. 2021학년도 신설 특수학교 현황 / 173
 - VIII-4. 2021학년도 일반학교 전공과 현황 / 173
 - VIII-5. 특수학교 시설 현황 / 174
 - VIII-6. 특수학교 주소록 / 180
 - VIII-7. 특수교육지원센터 주소록 / 186



특수교육 주요 현황

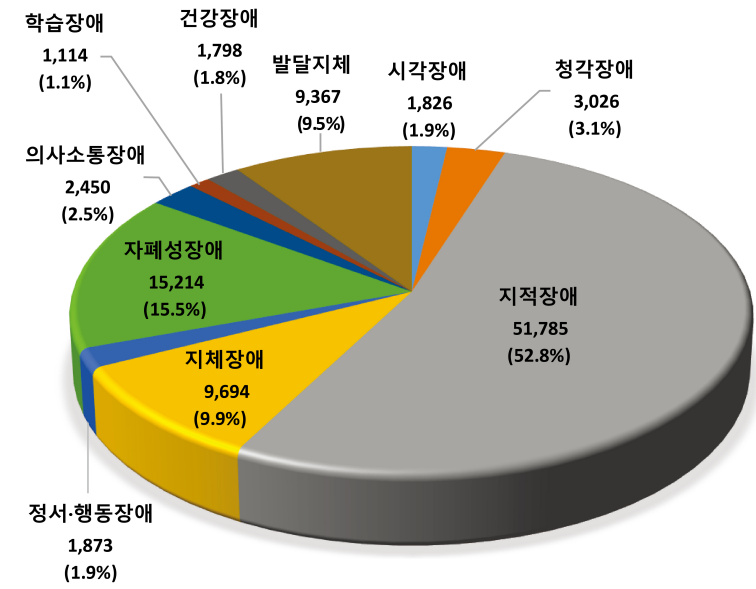
I

- I-1. 2021년 특수교육 주요 현황 / 3
- I-2. 연도별 특수교육 주요 현황 / 10

I-1. 2021년 특수교육 주요 현황

배치별	특수학교	일반학교		특수교육 지원센터	계	
		특수학급	일반학급 (전일제 통합학급)			
특수교육대상자 수	27,022	54,272	16,592	261	98,147	
학생 수	장애영역별	시각장애	234	460	2	1,826
		청각장애	605	1,723	9	3,026
		지적장애	14,353	4,878	12	51,785
		지체장애	3,825	2,376	68	9,694
		정서·행동장애	79	595	-	1,873
		자폐성장애	6,246	960	4	15,214
		의사소통장애	159	911	-	2,450
		학습장애	19	390	-	1,114
		건강장애	7	1,685	-	1,798
		발달지체	599	2,614	166	9,367
계	27,022	54,272	16,592	261	98,147	
학교 과정별	장애영아	108	-	-	261	369
	유치원	925	4,444	1,826	-	7,195
	초등학교	8,713	28,484	7,623	-	44,820
	중학교	5,744	10,760	3,705	-	20,209
	고등학교	6,359	10,364	3,438	-	20,161
	전공과	5,173	220	-	-	5,393
	계	27,022	54,272	16,592	261	98,147
학교 및 센터 수	187	11,709		199	12,095	
		8,729	7,986			
학급 수	5,114	12,048	15,772	59	32,993	
특수학교(급) 교원 수	9,501	12,718	-	1,275	23,494	
특수교육 보조인력 수	4,614	8,880	269	-	13,763	

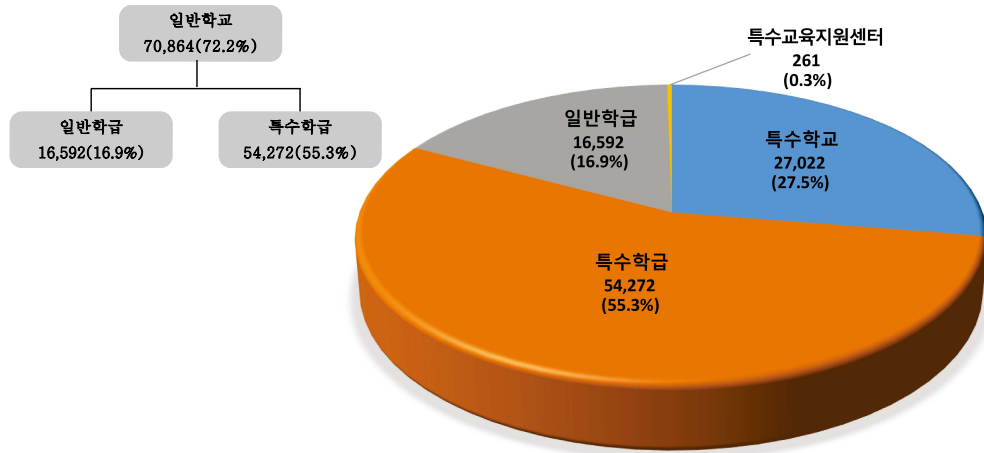
장애영역별 특수교육대상자 현황



계: 98,147명

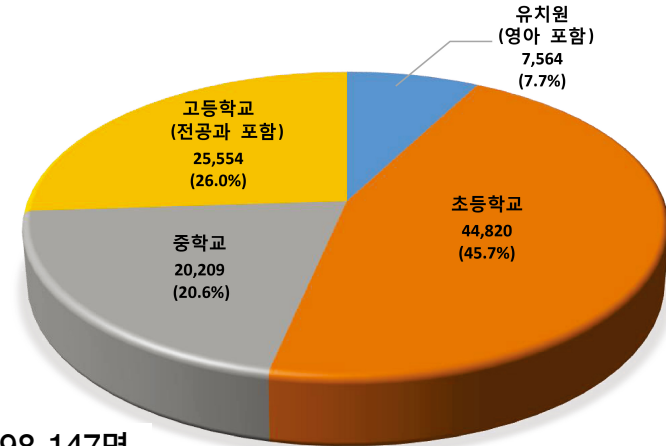
■ 특수교육대상자 배치 현황

교육환경별 특수교육대상자 현황



계: 98,147명

학교급별 특수교육대상자 현황



계: 98,147명

□ 연도별 특수교육대상자 배치 현황

(단위: 명, %)

연도	특수학교 및 특수교육지원센터	일반학교	전체
2017	26,199 (29.3)	63,154 (70.7)	89,353 (100)
2018	26,337 (29.0)	64,443 (71.0)	90,780 (100)
2019	26,459 (28.5)	66,499 (71.5)	92,958 (100)
2020	26,615 (27.9)	68,805 (72.1)	95,420 (100)
2021	27,283 (27.8)	70,864 (72.2)	98,147 (100)

□ 연도별 장애영역별 학생 수

(단위: 명, %)

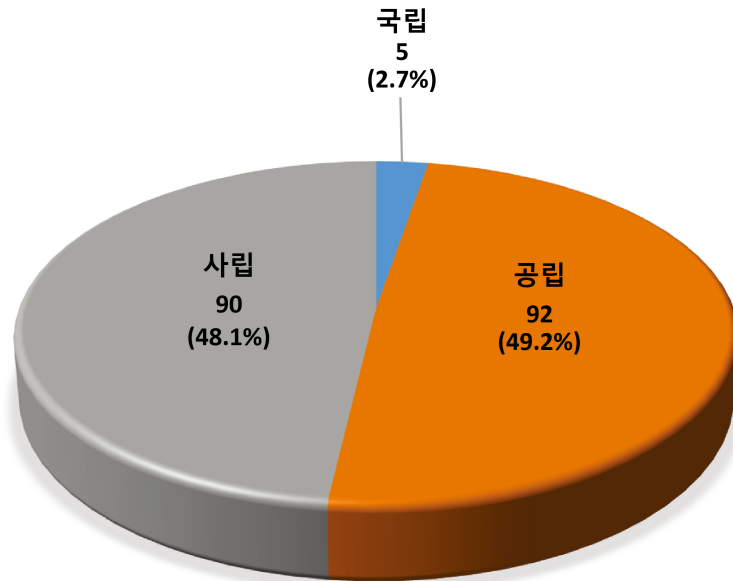
연도	시각 장애	청각 장애	지적 장애	지체 장애	정서· 행동 장애	자폐성 장애	의사 소통 장애	학습 장애	건강 장애	발달 지체	전체
2017	2,026 (2.3)	3,358 (3.8)	48,084 (53.8)	10,777 (12.1)	2,269 (2.5)	11,422 (12.8)	2,038 (2.3)	2,040 (2.3)	1,626 (1.8)	5,713 (6.4)	89,353 (100)
2018	1,981 (2.2)	3,268 (3.6)	48,747 (53.7)	10,439 (11.5)	2,221 (2.4)	12,156 (13.4)	2,081 (2.3)	1,627 (1.8)	1,758 (1.9)	6,502 (7.2)	90,780 (100)
2019	1,937 (2.1)	3,225 (3.5)	49,624 (53.4)	10,200 (11.0)	2,182 (2.3)	13,105 (14.1)	2,204 (2.4)	1,409 (1.5)	1,763 (1.9)	7,309 (7.9)	92,958 (100)
2020	1,908 (2.0)	3,132 (3.3)	50,693 (53.1)	9,928 (10.4)	1,993 (2.1)	13,917 (14.6)	2,404 (2.5)	1,226 (1.3)	1,785 (1.9)	8,434 (8.8)	95,420 (100)
2021	1,826 (1.9)	3,026 (3.1)	51,785 (52.8)	9,694 (9.9)	1,873 (1.9)	15,214 (15.5)	2,450 (2.5)	1,114 (1.1)	1,798 (1.8)	9,367 (9.5)	98,147 (100)

■ 특수학교

□ 설립별 특수학교 현황

구 분	학교 수	학급 수	학생 수	교원 수
계	187	5,114	27,022	9,501
국립	5	165	838	317
공립	92	2,975	15,736	5,550
사립	90	1,974	10,448	3,634

설립별 특수학교 수

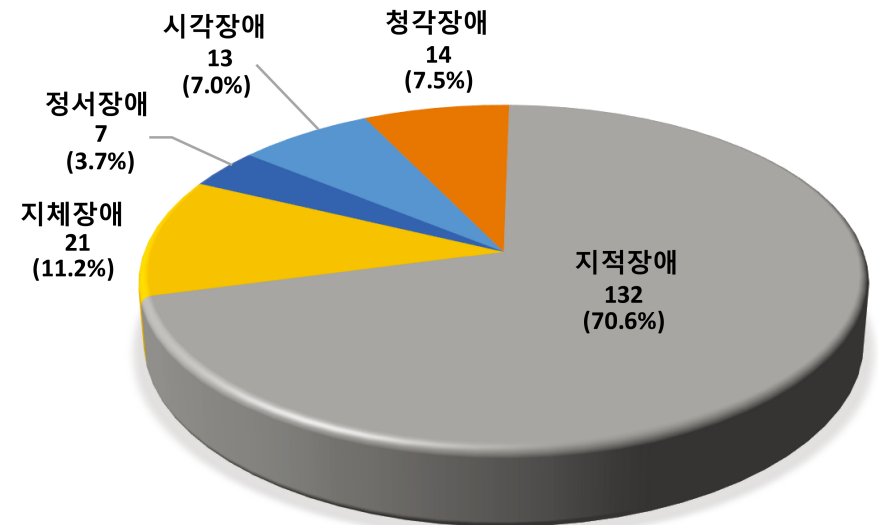


계: 187교

□ 장애영역별 특수학교 현황

시각장애	청각장애	지적장애	지체장애	정서장애	계
13	14	132	21	7	187

장애영역별 특수학교 수



계: 187교

□ 시·도별 특수학교 현황

시도	설립별 학교 수				장애영역별 학교 수					
	국립	공립	사립	계	시각장애	청각장애	지적장애	지체장애	정서장애	계
전체	5	92	90	187	13	14	132	21	7	187
서울	3	11	18	32	3	4	16	6	3	32
부산	-	8	7	15	1	1	12	1	-	15
대구	-	4	6	10	1	1	5	2	1	10
인천	-	6	4	10	1	1	7	1	-	10
광주	-	3	2	5	1	-	3	1	-	5
대전	-	4	2	6	1	-	4	1	-	6
울산	-	2	2	4	-	1	3	-	-	4
세종	-	1	-	1	-	-	1	-	-	1
경기	2	14	22	38	-	2	32	3	1	38
강원	-	7	1	8	1	1	6	-	-	8
충북	-	3	7	10	2	1	4	2	1	10
충남	-	7	2	9	-	-	8	1	-	9
전북	-	6	4	10	1	1	6	2	-	10
전남	-	3	5	8	1	1	6	-	-	8
경북	-	3	5	8	-	-	7	-	1	8
경남	-	8	2	10	-	-	10	-	-	10
제주	-	2	1	3	-	-	2	1	-	3

□ 시·도별 학교과정 설치별 학교 수

시도	학교 수	학교과정 설치별 학교 수					
		영아학급	유치원	초등학교	중학교	고등학교	전공과
전체	187	29	135	172	176	174	158
서울	32	8	24	28	28	28	26
부산	15	7	10	12	13	11	9
대구	10	-	4	10	10	10	9
인천	10	1	7	9	10	9	8
광주	5	3	4	5	5	5	4
대전	6	2	6	6	6	6	6
울산	4	-	3	4	4	4	4
세종	1	1	1	1	1	1	1
경기	38	3	32	33	35	35	28
강원	8	-	6	8	8	8	7
충북	10	2	10	10	10	10	10
충남	9	1	3	8	8	9	8
전북	10	1	5	9	9	9	9
전남	8	-	6	8	8	8	8
경북	8	-	5	8	8	8	8
경남	10	-	6	10	10	10	10
제주	3	-	3	3	3	3	3

■ 일반학교

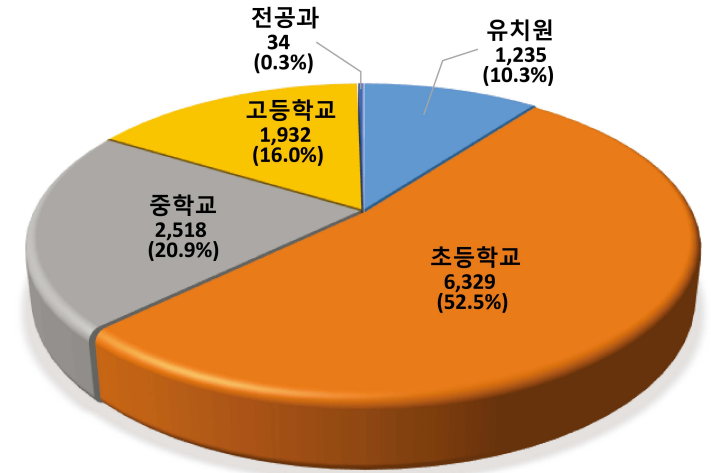
□ 특수학급 현황

과정별	학교 수	학급 수	학생 수	교원 수
계	8,729	12,048	54,272	12,718
유치원	1,001	1,235	4,444	1,275
초등학교	4,642	6,329	28,484	6,547
중학교	1,955	2,518	10,760	2,565
고등학교	1,113	1,932	10,364	2,266
전공과	18	34	220	65

□ 일반학급(전일제 통합학급) 현황

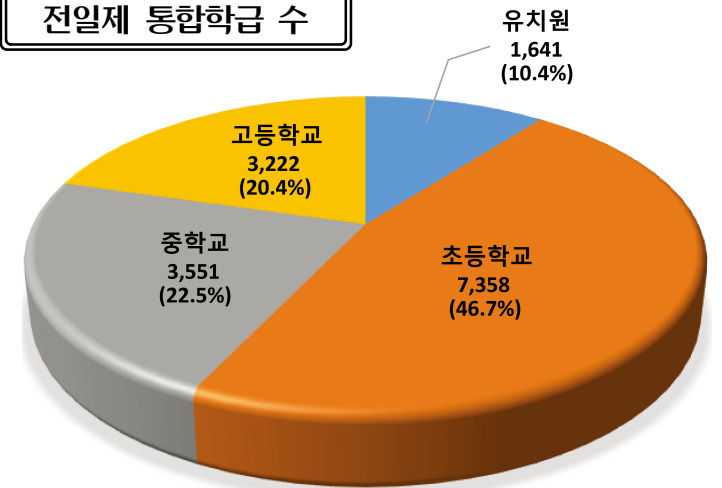
학교급	학교 수	학급 수	학생 수
계	7,986	15,772	16,592
유치원	1,298	1,641	1,826
초등학교	3,506	7,358	7,623
중학교	1,821	3,551	3,705
고등학교	1,361	3,222	3,438

특수학급 수



계: 12,048개

전일제 통합학급 수



계: 15,772개

■ 순회교육

구분	학생 수											학급 수			교사 수			
	기관					학교과정						순회	파견	계	순회	파견	겸임	계
	가정	시설	병원	일반학교	계	장애영아	유치원	초등학교	중학교	고등학교	계							
계	1,563	573	72	2,317	4,525	112	924	1,769	951	769	4,525	507	52	559	1,857	53	14	1,924
특수학교	717	204	38	-	959	29	140	364	202	224	959	240	49	289	244	50	-	294
특수학급	516	294	15	68	893	-	61	370	210	252	893	267	3	270	267	3	14	284
특수교육지원센터	330	75	19	2,249	2,673	83	723	1,035	539	293	2,673	-	-	-	1,346	-	-	1,346*

* 센터 순회 강사 104명 포함

■ 고등학교 및 전공과 졸업생 진로 현황

구분	졸업자 수		진학자 수										취업자 수																		비진학·미취업자 수														
			전공과		전문대학		대학교		계		진학률* (%)		보건·의료		제품제조		농림어업		정보통신기술		식품·가공·제과·제빵		이료		영업·판매		청소·세탁		식음료 서비스				문화·예술		사무보조		사서보조		기타		소계		취업률** (%)		
	전체	여	계	여	계	여	계	여	계	여	계	여	계	여	계	여	계	여	계	여	계	여	계	여	계	여	계	여	계	여	계	여	계	여	계	여	계	여							
전체	9,308	3,253	2,437	870	495	183	819	272	3,751	1,325	40.3	40.7	102	27	477	128	9	1	16	4	117	36	38	9	24	13	245	83	244	117	23	10	232	87	49	17	250	71	1,826	603	32.9	31.3	3,731	1,325	
기초교육기관	계	6,827	2,379	2,437	870	470	178	813	271	3,720	1,319	54.5	55.4	31	5	171	36	5	1	5	1	76	22	2	1	17	9	66	19	94	49	15	4	120	43	29	13	101	28	732	231	23.6	21.8	2,375	829
	특수학교	2,108	715	1,158	386	13	7	64	28	1,235	421	58.6	58.9	4	1	13	3	-	-	1	-	10	5	2	1	-	-	6	2	5	2	1	-	6	4	2	-	11	5	61	23	7.0	7.8	812	271
	특수학급	3,614	1,238	1,234	463	262	102	238	93	1,789	658	49.5	50.9	25	4	147	33	5	1	2	1	63	16	-	-	15	8	60	17	85	45	13	4	110	36	26	12	66	20	617	197	33.8	31.0	1,208	438
	일반학급	1,105	371	45	21	195	69	456	150	696	240	63.0	64.7	2	-	11	-	-	-	2	-	3	1	-	-	2	1	-	-	4	2	1	-	4	3	1	1	24	3	54	11	13.2	8.4	355	120
지역아동센터	계	2,481	874	-	-	25	5	6	1	31	6	1.2	0.7	71	22	306	92	4	-	11	3	41	14	36	8	7	4	179	64	150	68	8	6	112	44	20	4	149	43	1,094	372	44.7	42.9	1,356	496
	특수학교	2,378	836	-	-	25	5	6	1	31	6	1.3	0.7	68	21	292	85	4	-	11	3	37	14	36	8	6	4	161	56	132	59	8	6	98	37	17	4	139	43	1,009	340	43.0	41.0	1,338	490
	특수학급	103	38	-	-	-	-	-	-	-	-	0.0	0.0	3	1	14	7	-	-	-	-	4	-	-	-	1	-	18	8	18	9	-	-	14	7	3	-	10	-	85	32	82.5	84.2	18	6

* 진학률 = (진학자 수/당해년도 졸업자 수) × 100 ** 취업률 = {취업자 수/(졸업자 수 - 진학자 수)} × 100

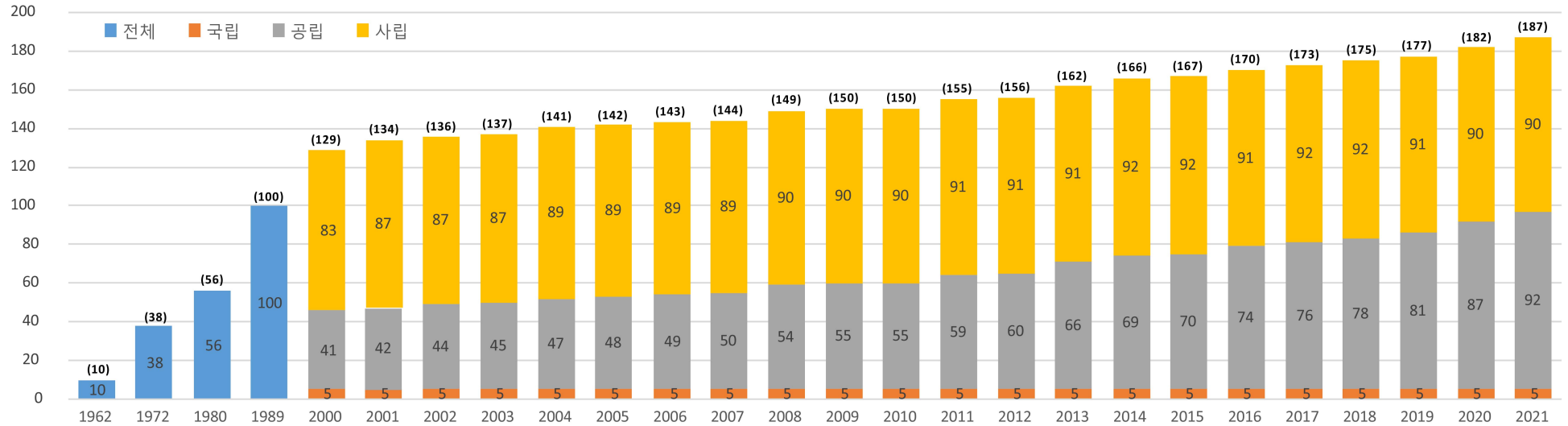
■ 시·도별 개황

시도	특수학교					특수학급				일반학급			특수교육지원센터		학생 계
	학교 수	학급 수	학생 수	교원 수	일반직	학교 수	학급 수	학생 수	교사	학교 수	학급 수	학생 수	장애 영아	교사 (정규)	
계	187	5,114	27,022	9,501	1,767	8,729	12,048	54,272	12,718	7,986	15,772	16,592	261	1,275	98,147
서울	32	858	4,473	1,553	364	883	1,468	6,358	1,488	971	1,992	2,055	69	108	12,955
부산	15	359	1,872	672	121	506	600	2,878	625	627	1,546	1,634	-	55	6,384
대구	10	309	1,738	626	68	331	465	2,085	539	496	1,215	1,285	11	71	5,119
인천	10	322	1,760	542	52	481	724	3,441	756	535	1,233	1,330	3	91	6,534
광주	5	204	1,036	371	37	229	301	1,435	316	254	550	587	-	37	3,058
대전	6	186	1,039	353	53	281	378	1,749	409	241	460	479	6	42	3,273
울산	4	150	759	252	37	215	304	1,462	313	214	500	513	5	38	2,739
세종	1	34	175	56	9	114	129	479	129	57	95	95	-	8	749
경기	38	922	5,153	1,895	372	2,230	3,223	14,836	3,615	1,664	3,183	3,287	76	288	23,352
강원	8	178	812	351	62	360	388	1,687	406	275	416	450	6	38	2,955
충북	10	269	1,286	462	81	396	509	2,267	515	292	626	685	6	87	4,244
충남	9	226	1,129	405	57	512	738	3,296	761	315	457	481	2	75	4,908
전북	10	215	1,085	384	113	384	462	1,968	462	438	750	806	-	87	3,859
전남	8	191	1,122	361	96	460	626	2,593	628	240	283	291	1	60	4,007
경북	8	250	1,433	444	135	553	676	2,775	676	566	953	1,013	18	44	5,239
경남	10	334	1,670	607	86	685	912	4,141	925	640	1,151	1,214	14	122	7,039
제주	3	107	480	167	24	109	145	822	155	161	362	387	44	24	1,733

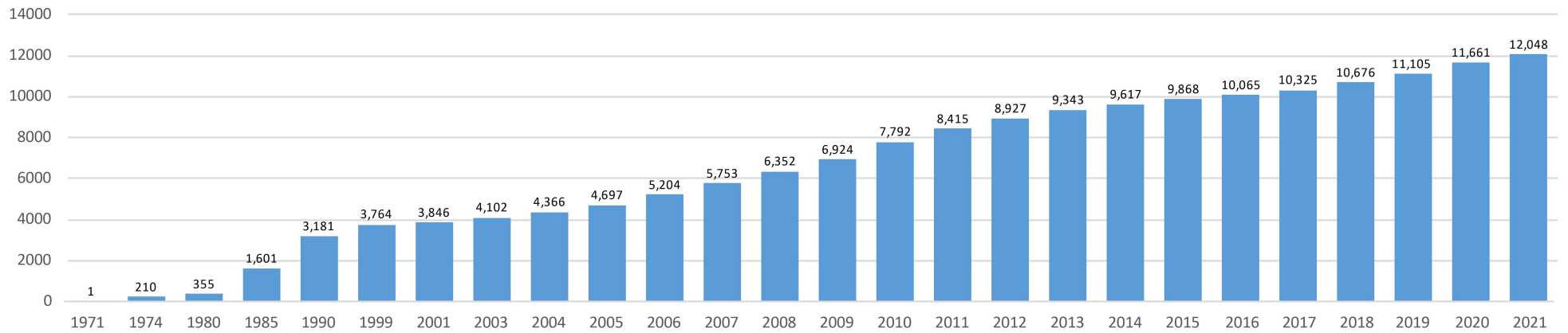
I-2. 연도별 특수교육 주요 현황

■ 특수학교

○ 설립별 특수학교 수

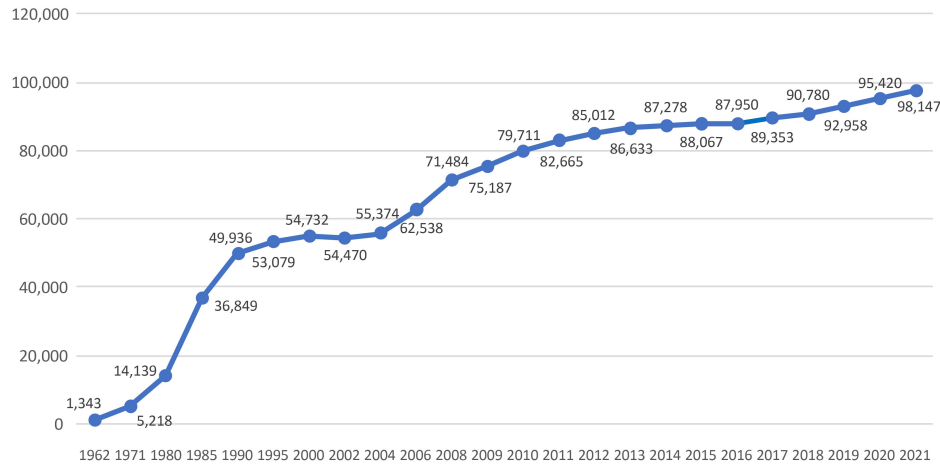


■ 특수학급



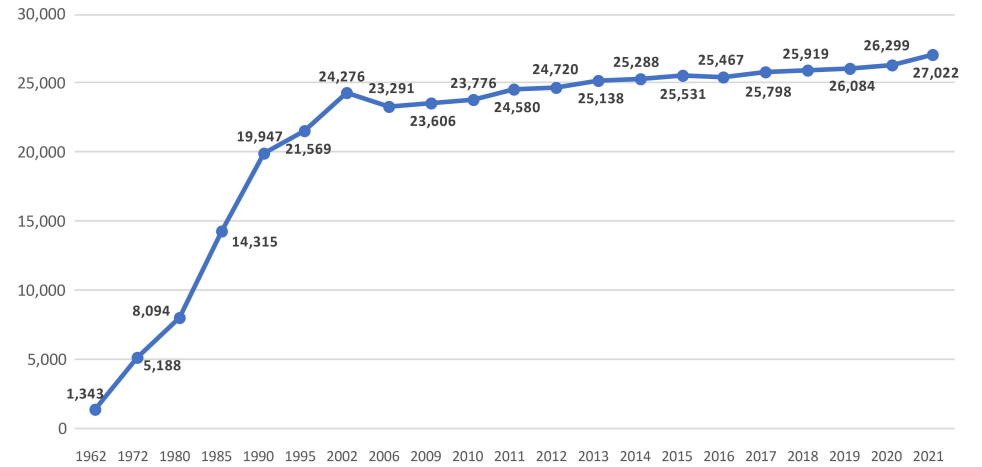
■ 특수교육대상 학생

○ 전체 학생 수

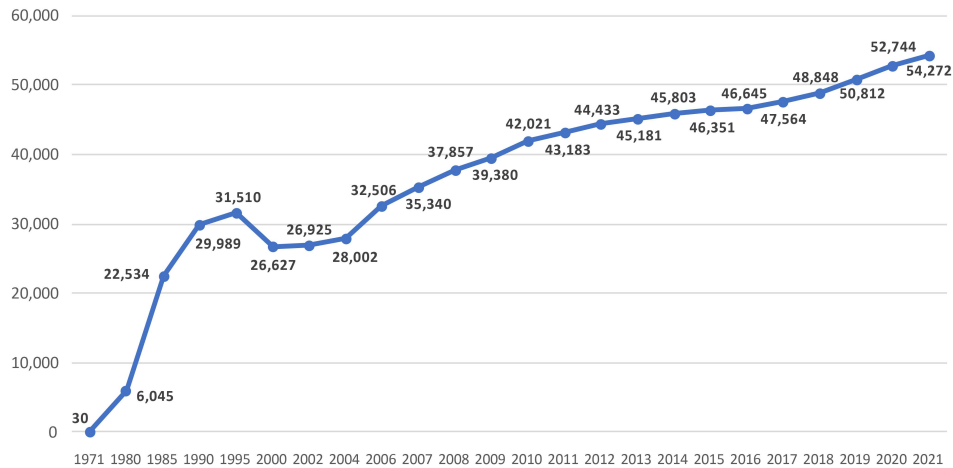


※ 전체 학생 수 = 특수학교 학생 수(1962년~) + 특수학급 학생 수(1971년~) + 일반학급 학생 수(2000년~) + 특수교육지원센터 장애영아 수

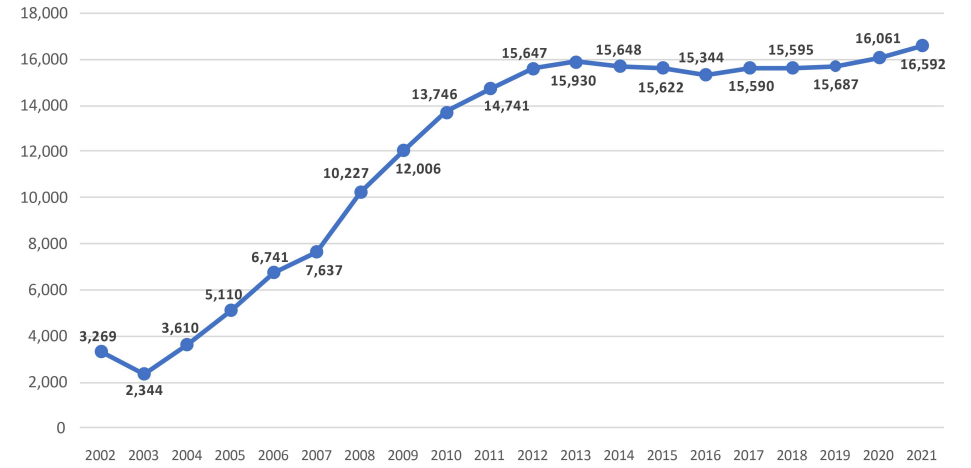
○ 특수학교 학생 수



○ 특수학급 학생 수

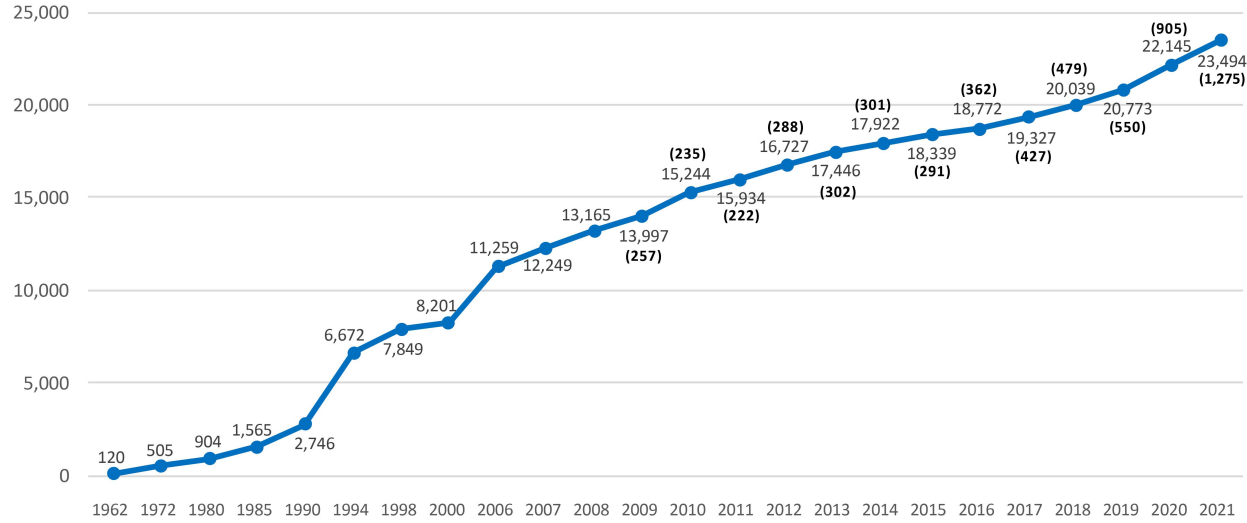


○ 일반학급 학생 수(전일제 통합학급)



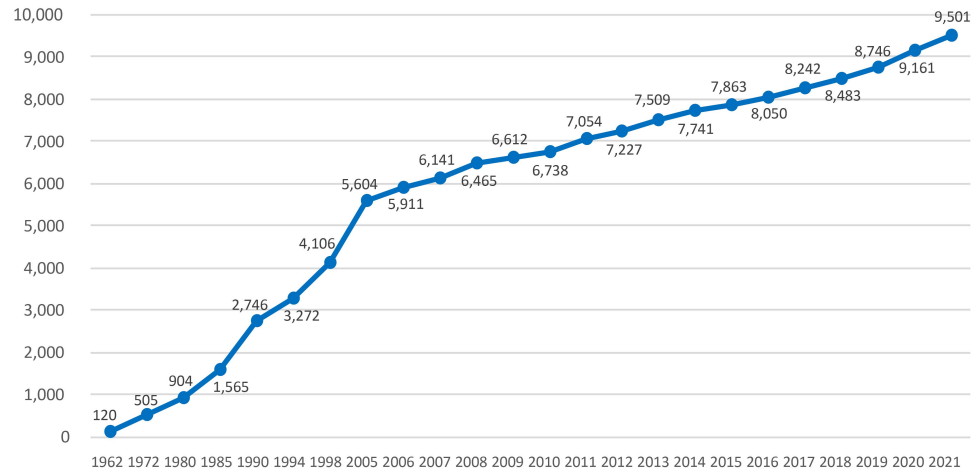
■ 특수교육 교원

○ 전체 교원 수

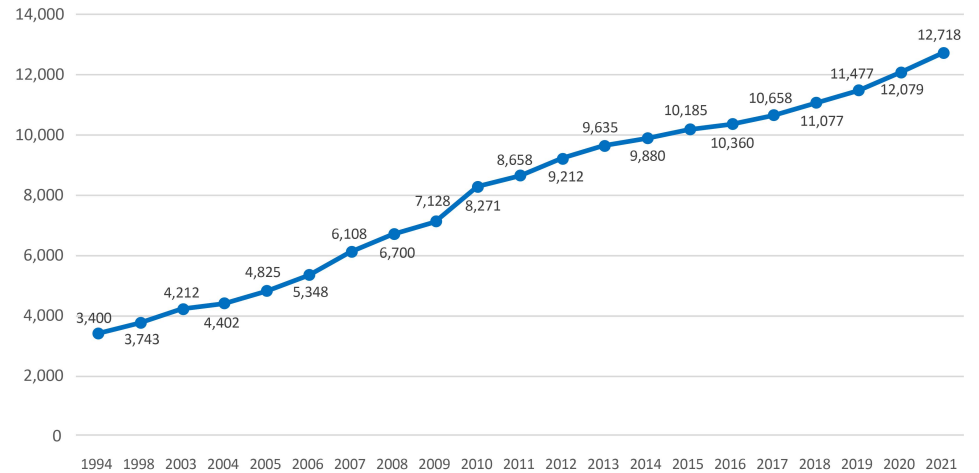


※ 전체 교원 수 = 특수학교 교원 수(1962년~) + 특수학급 교원 수(1994년~)
+ 특수교육지원센터 정규 교원 수(팔호, 2009년~)

○ 특수학교 교원 수



○ 특수학급 교원 수





특수학교

Ⅱ

- Ⅱ-1. 설립 및 장애영역별 특수학교 현황 / 16
- Ⅱ-2. 자격 및 과정별 교직원 수 / 18
- Ⅱ-3. 학교별 학급 및 학생 수 / 30
- Ⅱ-4. 장애영역별 학생 수 / 42
- Ⅱ-5. 장애인 등록 현황 / 55
- Ⅱ-6. 통학 현황 / 57
- Ⅱ-7. 졸업생 진로 현황(2021년 2월 졸업) / 58
- Ⅱ-8. 전공과 설치 학교 현황 / 63
- Ⅱ-9. 유치원 과정만 운영하는 특수학교 현황 / 68



이 면은 공란입니다

II-1. 설립 및 장애영역별 특수학교 현황

설립 별	장애 별	학교 수	학급 수									학생 수													
			계	장애영 아	유치 원	초 등 학 교	중 학 교	고 급 학 교	진 단 학 교	전체학급 수 중 기타 학급 수	계		장애영아		유치원		초등학교		중학교		고등학교		전공과		
											전체	여	전체	여	전체	여	전체	여	전체	여	전체	여	전체	여	
전체		187	5,114	39	288	1,793	1,135	1,165	694	8	289	27,022	8,951	108	37	925	338	8,713	2,685	5,744	1,816	6,359	2,237	5,173	1,838
	시각장애	13	267	6	20	74	52	55	60	2	4	1,134	451	15	6	51	23	236	114	197	83	251	103	384	122
	청각장애	14	287	10	26	105	56	63	27	-	21	1,297	470	27	6	85	34	418	139	273	94	304	124	190	73
	지적장애	132	3,765	21	195	1,310	846	867	526	3	165	20,533	6,562	58	22	622	218	6,544	1,889	4,409	1,350	4,874	1,653	4,026	1,430
	지체장애	21	594	2	39	230	138	135	50	3	98	2,869	1,155	8	3	144	60	1,104	448	626	233	658	279	329	132
	정서장애	7	201	-	8	74	43	45	31	-	1	1,189	313	-	-	23	3	411	95	239	56	272	78	244	81
국립		5	165	3	11	58	29	35	29	-	7	838	289	7	3	26	8	275	96	149	52	198	75	183	55
	시각장애	1	39	2	2	9	7	8	11	-	-	197	73	4	3	4	2	33	15	30	11	48	23	78	19
	청각장애	1	25	1	2	7	4	7	4	-	-	83	41	3	-	3	2	19	12	14	6	28	14	16	7
	지적장애	1	31	-	1	12	6	6	6	-	-	196	57	-	-	4	-	72	20	36	11	42	14	42	12
	지체장애	1	39	-	3	18	6	8	4	-	7	177	79	-	-	7	2	79	39	32	17	38	12	21	9
	정서장애	1	31	-	3	12	6	6	4	-	-	185	39	-	-	8	2	72	10	37	7	42	12	26	8
공립		92	2,975	12	126	1,044	677	689	427	3	198	15,736	5,164	31	9	398	145	5,049	1,525	3,413	1,053	3,677	1,299	3,168	1,133
	시각장애	2	42	1	3	11	7	9	11	1	-	196	62	2	-	7	4	37	17	25	7	40	10	85	24
	청각장애	3	65	2	6	27	12	12	6	-	4	292	105	5	-	27	12	112	40	54	19	45	21	49	13
	지적장애	80	2,598	8	103	910	593	601	383	1	136	14,005	4,496	20	8	316	104	4,453	1,283	3,054	932	3,306	1,139	2,856	1,030
	지체장애	6	244	1	14	89	57	60	23	1	57	1,106	461	4	1	48	25	406	171	237	86	256	118	155	60
	정서장애	1	26	-	-	7	8	7	4	-	1	137	40	-	-	-	-	41	14	43	9	30	11	23	6
사립		90	1,974	24	151	691	429	441	238	5	84	10,448	3,498	70	25	501	185	3,389	1,064	2,182	711	2,484	863	1,822	650
	시각장애	10	186	3	15	54	38	38	38	1	4	741	316	9	3	40	17	166	82	142	65	163	70	221	79
	청각장애	10	197	7	18	71	40	44	17	-	17	922	324	19	6	55	20	287	87	205	69	231	89	125	53
	지적장애	51	1,136	13	91	388	247	260	137	2	29	6,332	2,009	38	14	302	114	2,019	586	1,319	407	1,526	500	1,128	388
	지체장애	14	311	1	22	123	75	67	23	2	34	1,586	615	4	2	89	33	619	238	357	130	364	149	153	63
	정서장애	5	144	-	5	55	29	32	23	-	-	867	234	-	-	15	1	298	71	159	40	200	55	195	67

II-1. 설립 및 장애영역별 특수학교 현황

계		교원 수																												일반직			
		교장		교감		교사 소계		유치원		초등학교		중·고등학교		재활복지교사		치료교육교사		직업교사		이료교사		보건교사		영양교사		사서교사		상담교사				진로전담교사	
전체	여	전체	여	전체	여	전체	여	전체	여	전체	여	전체	여	전체	여	전체	여	전체	여	전체	여	전체	여	전체	여	전체	여	전체	여	전체	여	전체	여
9,501	6,423	184	91	205	102	9,112	6,230	364	335	2,497	1,874	5,418	3,363	7	7	1	-	238	175	46	10	190	189	142	141	7	5	59	46	143	85	1,767	732
500	267	12	4	14	1	474	262	29	28	94	62	263	127	-	-	-	-	2	1	46	10	13	13	9	9	2	2	5	5	11	5	160	72
510	349	14	6	13	9	483	334	40	39	134	100	262	157	-	-	-	-	9	5	-	-	14	14	8	8	2	2	3	2	11	7	127	54
7,056	4,900	131	68	148	81	6,777	4,751	240	221	1,849	1,409	4,118	2,643	7	7	1	-	180	137	-	-	133	132	107	106	2	1	43	33	97	62	1,153	466
1,054	686	20	9	24	9	1,010	668	46	39	317	232	563	328	-	-	-	-	24	19	-	-	23	23	12	12	1	-	6	6	18	9	228	100
381	221	7	4	6	2	368	215	9	8	103	71	212	108	-	-	-	-	23	13	-	-	7	7	6	6	-	-	2	-	6	2	99	40
317	207	5	2	10	6	302	199	14	14	77	60	195	110	-	-	-	-	-	-	-	-	5	5	5	5	2	2	-	-	4	3	181	85
72	38	1	1	2	-	69	37	4	4	11	9	50	20	-	-	-	-	-	-	-	-	1	1	1	1	1	1	-	-	1	1	53	22
50	39	1	1	2	1	47	37	3	3	9	9	31	22	-	-	-	-	-	-	-	-	1	1	1	1	1	1	-	-	1	-	30	13
67	49	1	-	2	1	64	48	1	1	21	16	39	28	-	-	-	-	-	-	-	-	1	1	1	1	-	-	-	-	1	1	38	21
63	41	1	-	2	2	60	39	2	2	18	14	38	21	-	-	-	-	-	-	-	-	1	1	1	1	-	-	-	-	-	-	27	11
65	40	1	-	2	2	62	38	4	4	18	12	37	19	-	-	-	-	-	-	-	-	1	1	1	1	-	-	-	-	1	1	33	18
5,550	4,085	92	52	115	66	5,343	3,967	147	140	1,487	1,196	3,257	2,242	4	4	-	-	146	122	17	4	93	92	85	85	2	-	39	32	66	50	712	304
87	53	2	-	2	-	83	53	4	4	18	16	36	22	-	-	-	-	-	-	17	4	2	2	4	4	-	-	-	-	2	1	27	13
117	92	3	1	3	2	111	89	9	8	37	31	52	38	-	-	-	-	5	4	-	-	3	3	3	3	-	-	-	-	2	2	23	14
4,861	3,588	80	46	100	60	4,681	3,482	115	110	1,292	1,037	2,896	2,000	4	4	-	-	128	107	-	-	81	80	71	71	1	-	36	29	57	44	600	256
431	312	6	4	9	4	416	304	19	18	127	101	236	156	-	-	-	-	13	11	-	-	6	6	6	6	1	-	3	3	5	3	53	18
54	40	1	1	1	-	52	39	-	-	13	11	37	26	-	-	-	-	-	-	-	-	1	1	1	1	-	-	-	-	-	-	9	3
3,634	2,131	87	37	80	30	3,467	2,064	203	181	933	618	1,966	1,011	3	3	1	-	92	53	29	6	92	92	52	51	3	3	20	14	73	32	874	343
341	176	9	3	10	1	322	172	21	20	65	37	177	85	-	-	-	-	2	1	29	6	10	10	4	4	1	1	5	5	8	3	80	37
343	218	10	4	8	6	325	208	28	28	88	60	179	97	-	-	-	-	4	1	-	-	10	10	4	4	1	1	3	2	8	5	74	27
2,128	1,263	50	22	46	20	2,032	1,221	124	110	536	356	1,183	615	3	3	1	-	52	30	-	-	51	51	35	34	1	1	7	4	39	17	515	189
560	333	13	5	13	3	534	325	25	19	172	117	289	151	-	-	-	-	11	8	-	-	16	16	5	5	-	-	3	3	13	6	148	71
262	141	5	3	3	-	254	138	5	4	72	48	138	63	-	-	-	-	23	13	-	-	5	5	4	4	-	-	2	-	5	1	57	19

II-2. 자격 및 과정별 교직원 수

구분	학교명	장애영역	교직원 계		교원 계		교장				교감				교사 계				유치원(장애영아 포함)								초등학교								중·고등학교(전공과 포함)							
			전체		여		전체		여		전체		여		전체		여		전체		여		전체		여		전체		여		전체		여		전체		여					
			소계	특수 1정	특수 2정	일반교사	소계	특수 1정	특수 2정	일반교사	소계	특수 1정	특수 2정	일반교사	소계	특수 1정	특수 2정	일반교사	소계	특수 1정	특수 2정	일반교사	소계	특수 1정	특수 2정	일반교사	소계	특수 1정	특수 2정	일반교사	소계	특수 1정	특수 2정	일반교사								
전체	187	11,268	7,155	9,501	6,423	184	91	205	102	9,112	6,230	364	335	249	231	107	96	8	8	2,497	1,874	1,540	1,170	954	701	3	3	5,418	3,363	3,545	2,193	1,850	1,158	23	12							
국립	5	498	292	317	207	5	2	10	6	302	199	14	14	13	13	1	1	-	-	77	60	58	49	19	11	-	-	195	110	155	88	33	18	7	4							
공립	92	6,262	4,389	5,550	4,085	92	52	115	66	5,343	3,967	147	140	97	94	48	44	2	2	1,487	1,196	840	691	645	503	2	2	3,257	2,242	1,965	1,407	1,284	830	8	5							
사립	90	4,508	2,474	3,634	2,131	87	37	80	30	3,467	2,064	203	181	139	124	58	51	6	6	933	618	642	430	290	187	1	1	1,966	1,011	1,425	698	533	310	8	3							
서울	32	1,917	1,207	1,553	1,070	32	15	35	13	1,486	1,042	96	89	64	60	32	29	-	-	422	328	306	240	116	88	-	-	851	520	523	308	317	207	11	5							
국립	3	295	164	185	118	3	2	6	3	176	113	9	9	8	8	1	1	-	-	38	32	33	28	5	4	-	-	119	63	93	47	19	12	7	4							
서울맹학교	시각장애	125	60	72	38	1	1	2	-	69	37	4	4	3	3	1	1	-	-	11	9	8	7	3	2	-	-	50	20	32	10	11	6	7	4							
서울농학교	청각장애	80	52	50	39	1	1	2	1	47	37	3	3	3	3	-	-	-	-	9	9	8	8	1	1	-	-	31	22	25	17	6	5	-	-							
한국우진학교	지체장애	90	52	63	41	1	-	2	2	60	39	2	2	2	2	-	-	-	-	18	14	17	13	1	1	-	-	38	21	36	20	2	1	-	-							
공립	11	729	535	638	499	11	5	13	6	614	488	24	23	17	17	7	6	-	-	184	157	123	110	61	47	-	-	363	267	173	138	190	129	-	-							
서울경운학교	지적장애	53	37	45	34	1	-	1	-	43	34	-	-	-	-	-	-	-	-	10	8	9	7	1	1	-	-	30	23	21	18	9	5	-	-							
서울광진학교	지적장애	53	39	45	35	1	1	1	-	43	34	-	-	-	-	-	-	-	-	10	9	7	6	3	3	-	-	30	22	23	17	7	5	-	-							
서울다원학교	지적장애	40	29	33	27	1	-	1	1	31	26	2	2	2	2	-	-	-	-	9	7	6	5	3	2	-	-	18	15	5	5	13	10	-	-							
서울도솔학교	지적장애	54	34	46	32	1	-	1	1	44	31	-	-	-	-	-	-	-	-	12	9	5	3	7	6	-	-	30	20	2	1	28	19	-	-							
서울서진학교	지적장애	62	46	55	42	1	-	1	1	53	41	2	2	2	2	-	-	-	-	21	18	18	16	3	2	-	-	27	18	12	11	15	7	-	-							
서울정문학교	지적장애	70	52	62	49	1	1	1	1	60	47	-	-	-	-	-	-	-	-	20	18	11	10	9	8	-	-	34	23	12	10	22	13	-	-							
서울정인학교	지적장애	67	45	58	41	1	-	1	-	56	41	2	2	1	1	1	1	-	-	19	16	15	14	4	2	-	-	33	21	14	7	19	14	-	-							
서울정진학교	지적장애	103	86	94	81	1	1	2	1	91	79	5	4	2	2	3	2	-	-	26	22	16	15	10	7	-	-	45	39	29	27	16	12	-	-							
서울-평화학교	지체장애	65	49	57	46	1	1	1	-	55	45	7	7	5	5	2	2	-	-	17	15	9	8	8	7	-	-	29	21	11	8	18	13	-	-							
서울정민학교	지체장애	99	75	89	72	1	-	2	1	86	71	6	6	5	5	1	1	-	-	27	24	17	16	10	8	-	-	50	39	25	19	25	20	-	-							
서울장애학교	정서장애	63	43	54	40	1	1	1	-	52	39	-	-	-	-	-	-	-	-	13	11	10	10	3	1	-	-	37	26	19	15	18	11	-	-							
사립	18	893	508	730	453	18	8	16	4	696	441	63	57	39	35	24	22	-	-	200	139	150	102	50	37	-	-	369	190	257	123	108	66	4	1							
서울효정학교	시각장애	19	14	14	12	1	-	1	-	12	12	10	10	4	4	6	6	-	-	-	-	-	-	-	-	-	-	-	-	-	-	-	-	-	-	-						
한빛맹학교	시각장애	57	26	43	21	1	-	1	-	41	21	-	-	-	-	-	-	-	-	11	7	9	6	2	1	-	-	28	12	20	9	5	3	3	-							
서울삼성학교	청각장애	46	24	38	22	1	-	1	-	36	22	6	6	3	3	3	3	-	-	11	9	7	6	4	3	-	-	14	5	10	3	4	2	-	-							
서울애화학교	청각장애	55	35	47	31	1	1	1	1	45	29	3	3	3	3	-	-	-	-	7	5	5	3	2	2	-	-	32	18	21	13	10	4	1	1							
한국구화학교	청각장애	61	37	50	32	1	-	-	-	49	32	3	3	2	2	1	1	-	-	15	11	13	9	2	2	-	-	28	15	25	12	3	3	-	-							
광성하늘빛학교	지적장애	18	14	14	12	1	1	1	1	12	10	10	8	7	6	3	2	-	-	-	-	-	-	-	-	-	-	-	-	-	-	-	-	-	-							
교남학교	지적장애	40	21	31	17	1	1	1	-	29	16	-	-	-	-	-	-	-	-	8	4	6	3	2	1	-	-	16	8	9	5	7	3	-	-							
누리학교	지적장애	18	12	14	11	1	-	1	1	12	10	9	8	7	6	2	2	-	-	1	-	1	-	-	-	-	-	-	-	-	-	-	-	-	-							
다니엘학교	지적장애	65	37	53	33	1	-	1	-	51	33	1	1	-	-	1	1	-	-	18	11	14	8	4	3	-	-	30	19	21	14	9	5	-	-							
서울충천학교	지적장애	76	43	63	39	1	1	1	-	61	38	1	1	1	1	-	-	-	-	19	13	14	10	5	3	-	-	38	21	27	14	11	7	-	-							
성베드로학교	지적장애	62	36	51	31	1	1	1	-	49	30	-	-	-	-	-	-	-	-	17	12	12	8	5	4	-	-	28	15	15	7	13	8	-	-							
수도사랑의학교	지적장애	18	14	14	12	1	1	1	1	12	10	10	8	8	7	2	1	-	-	-	-	-	-	-	-	-	-	-	-	-	-	-	-	-	-							
은평대학교	지적장애	82	45	70	42	1	-	1	-	68	42	1	1	1	1	-	-	-	-	17	13	13	10	4	3	-	-	39	17	27	10	12	7	-	-							
서울새롬학교	지체장애	39	28	30	24	1	-	1	-	28	24	2	2	1	1	1	1	-	-	14	12	9	8	5	4	-	-	10	8	3	2	7	6	-	-							
연세대학교재활학교	지체장애	45	26	36	22	1	1	1	-	34	21	2	2	1	1	1	1	-	-	11	7	8	4	3	3	-	-	18	10	8	2	10	8	-	-							
주몽학교	지체장애	64	31	54	30	1	-	1	-	52	30	3	2	1	-	2	2	-	-	17	11	12	8	5	3	-	-	29	14	24	12	5	2	-	-							
밀알학교	정서장애	67	33	56	32	1	-	1	-	54	32	1	1	-	-																											

II-2. 자격 및 과정보별 교직원 수

재활복지교사						치료교육교사						직업교사						이료교사						보건교사		영양교사		사서교사		상담교사		진로 전담교사		일반직											
소계		1정		2정		준교사		소계		1정		2정		준교사		실기교사		소계		1정		2정		준교사		전체	여	전체	여	전체	여	전체	여	전체	여	전체	여								
전체	여	전체	여	전체	여	전체	여	전체	여	전체	여	전체	여	전체	여	전체	여	전체	여	전체	여	전체	여	전체	여	전체	여	전체	여	전체	여	전체	여												
7	7	1	1	6	6	-	-	1	-	-	-	1	-	-	-	238	175	166	124	70	51	-	-	2	-	46	10	15	5	27	4	4	1	190	189	142	141	7	5	59	46	143	85	1,767	732
-	-	-	-	-	-	-	-	-	-	-	-	-	-	-	-	-	-	-	-	-	-	-	-	-	-	5	5	5	5	2	2	-	-	4	3	181	85								
4	4	-	-	4	4	-	-	-	-	-	-	-	-	-	-	146	122	96	82	50	40	-	-	-	-	17	4	-	-	16	3	1	1	93	92	85	85	2	-	39	32	66	50	712	304
3	3	1	1	2	2	-	-	1	-	-	-	-	-	-	92	53	70	42	20	11	-	-	2	-	29	6	15	5	11	1	3	-	92	92	52	51	3	3	20	14	73	32	874	343	
1	1	-	-	1	1	-	-	-	-	-	-	-	-	-	34	28	19	16	13	12	-	-	2	-	-	-	-	-	-	-	-	-	32	32	29	29	2	2	-	-	19	13	364	137	
-	-	-	-	-	-	-	-	-	-	-	-	-	-	-	-	-	-	-	-	-	-	-	-	-	-	3	3	3	3	2	2	-	-	2	1	110	46								
-	-	-	-	-	-	-	-	-	-	-	-	-	-	-	-	-	-	-	-	-	-	-	-	-	1	1	1	1	1	1	-	-	1	1	53	22									
-	-	-	-	-	-	-	-	-	-	-	-	-	-	-	-	-	-	-	-	-	-	-	-	-	1	1	1	1	1	1	-	-	1	1	30	13									
-	-	-	-	-	-	-	-	-	-	-	-	-	-	-	-	-	-	-	-	-	-	-	-	-	1	1	1	1	-	-	-	-	-	-	27	11									
1	1	-	-	1	1	-	-	-	-	-	-	-	-	-	15	14	6	6	9	8	-	-	-	-	-	-	-	-	-	-	-	-	11	11	11	11	-	-	-	-	5	4	91	36	
-	-	-	-	-	-	-	-	-	-	-	-	-	-	-	-	1	1	1	1	-	-	-	-	-	-	1	1	1	1	-	-	-	-	1	1	8	3								
-	-	-	-	-	-	-	-	-	-	-	-	-	-	-	1	1	1	1	-	-	-	-	-	-	1	1	1	1	-	-	-	-	-	-	1	1	8	4							
-	-	-	-	-	-	-	-	-	-	-	-	-	-	-	-	-	-	-	-	-	-	-	-	-	1	1	1	1	-	-	-	-	-	-	1	1	7	2							
-	-	-	-	-	-	-	-	-	-	-	-	-	-	-	-	-	-	-	-	-	-	-	-	-	1	1	1	1	-	-	-	-	-	-	1	1	8	2							
-	-	-	-	-	-	-	-	-	-	-	-	-	-	-	-	-	-	-	-	-	-	-	-	-	1	1	1	1	-	-	-	-	-	-	1	1	7	4							
-	-	-	-	-	-	-	-	-	-	-	-	-	-	-	3	3	2	2	1	1	-	-	-	-	1	1	1	1	-	-	-	-	-	1	1	1	1	8	3						
-	-	-	-	-	-	-	-	-	-	-	-	-	-	-	-	-	-	-	-	-	-	-	-	-	1	1	1	1	-	-	-	-	-	-	1	1	9	4							
1	1	-	-	1	1	-	-	-	-	-	-	-	-	-	11	10	3	3	8	7	-	-	-	-	-	-	-	-	-	-	-	-	1	1	1	1	-	-	1	1	9	5			
-	-	-	-	-	-	-	-	-	-	-	-	-	-	-	-	-	-	-	-	-	-	-	-	-	1	1	1	1	-	-	-	-	-	-	1	1	8	3							
-	-	-	-	-	-	-	-	-	-	-	-	-	-	-	-	-	-	-	-	-	-	-	-	-	1	1	1	1	-	-	-	-	-	-	1	1	10	3							
-	-	-	-	-	-	-	-	-	-	-	-	-	-	-	-	-	-	-	-	-	-	-	-	-	1	1	1	1	-	-	-	-	-	-	-	-	1	1	9	3					
-	-	-	-	-	-	-	-	-	-	-	-	-	-	-	-	-	-	-	-	-	-	-	-	-	1	1	1	1	-	-	-	-	-	-	1	1	8	3							
-	-	-	-	-	-	-	-	-	-	-	-	-	-	-	-	-	-	-	-	-	-	-	-	-	1	1	1	1	-	-	-	-	-	-	1	1	12	3							
-	-	-	-	-	-	-	-	-	-	-	-	-	-	-	-	-	-	-	-	-	-	-	-	-	1	1	1	1	-	-	-	-	-	-	1	1	9	4							
-	-	-	-	-	-	-	-	-	-	-	-	-	-	-	-	-	-	-	-	-	-	-	-	-	1	1	1	1	-	-	-	-	-	-	1	1	10	1							
-	-	-	-	-	-	-	-	-	-	-	-	-	-	-	4	2	4	2	-	-	-	-	-	-	-	1	1	1	1	-	-	-	-	-	1	1	11	1							
-	-	-	-	-	-	-	-	-	-	-	-	-	-	-	-	-	-	-	-	-	-	-	-	-	1	1	1	1	-	-	-	-	-	-	1	1	9	2							

II-2. 자격 및 과정별 교직원 수

구분	학교명	장애영역	교직원 계		교원 계		교장		교감		교사 계		유치원(장애영아 포함)						초등학교						중·고등학교(전공과 포함)													
			전체		여		전체		여		전체		여		소계		특수 1정		특수 2정		일반교사		소계		특수 1정		특수 2정		일반교사		소계		특수 1정		특수 2정		일반교사	
			전체	여	전체	여	전체	여	전체	여	전체	여	전체	여	전체	여	전체	여	전체	여	전체	여	전체	여	전체	여	전체	여	전체	여	전체	여	전체	여	전체	여		
부산	15		793	530	672	490	15	7	15	9	642	474	50	46	39	35	8	8	3	3	194	158	115	87	79	71	-	-	291	179	222	141	66	35	3	3		
공립	8		551	388	477	360	8	3	8	5	461	352	17	15	13	11	4	4	-	-	139	120	78	65	61	55	-	-	218	143	166	116	49	24	3	3		
			부산맹학교	시각장애	54	29	40	23	1	-	1	-	38	23	2	2	2	2	-	-	-	9	7	6	4	3	3	-	-	18	9	15	9	3	-	-		
			부산배화학교	청각장애	53	43	46	39	1	1	1	1	44	37	7	6	5	4	2	2	-	19	16	12	9	7	7	-	-	13	10	11	9	2	1	-		
			부산솔빛학교	지적장애	74	50	64	46	1	1	1	-	62	45	2	1	2	1	-	-	-	25	20	18	13	7	7	-	-	26	16	20	12	6	4	-		
			부산현솔학교	지적장애	80	61	72	57	1	-	1	1	70	56	3	3	1	1	2	2	-	24	23	9	9	15	14	-	-	33	22	22	16	11	6	-		
			부산해마루학교	지적장애	70	48	63	46	1	-	1	-	61	46	-	-	-	-	-	-	-	-	-	-	-	-	-	-	42	29	34	24	8	5	-			
			부산혜성학교	지적장애	79	59	69	56	1	-	1	1	67	55	-	-	-	-	-	-	-	20	18	12	12	8	6	-	-	33	25	29	22	4	3	-		
			부산혜송학교	지적장애	66	47	57	44	1	-	1	1	55	43	-	-	-	-	-	-	-	20	18	11	10	9	8	-	-	25	17	17	12	8	5	-		
			부산혜남학교	지체장애	75	51	66	49	1	1	1	1	64	47	3	3	3	3	-	-	-	22	18	10	8	12	10	-	-	28	15	18	12	7	-	3		
사립	7		242	142	195	130	7	4	7	4	181	122	33	31	26	24	4	4	3	3	55	38	37	22	18	16	-	-	73	36	56	25	17	11	-			
			부산구화학고	지적장애	40	26	32	24	1	-	1	1	30	23	10	10	9	9	-	-	1	1	9	8	7	6	2	2	-	-	8	2	7	2	1	-		
			부산동암학교	지적장애	54	31	45	29	1	-	1	1	43	28	-	-	-	-	-	-	-	12	9	6	4	6	5	-	-	28	17	23	14	5	3	-		
			부산두레학교	지적장애	18	14	14	13	1	1	1	1	12	11	10	9	6	5	2	2	2	2	-	-	-	-	-	-	-	-	-	-	-	-	-			
			부산성우학교	지적장애	24	12	19	11	1	-	1	-	17	11	-	-	-	-	-	-	-	9	5	6	2	3	3	-	-	5	3	3	1	2	2	-		
			부산은애학교	지적장애	38	22	31	20	1	1	1	-	29	19	2	2	2	2	-	-	-	12	7	9	5	3	2	-	-	12	8	7	4	5	4	-		
			부산천시의학교	지적장애	20	16	15	14	1	1	1	1	13	12	10	9	8	7	2	2	-	1	1	-	-	1	1	-	-	-	-	-	-	-	-			
			부산혜원학교	지적장애	48	21	39	19	1	1	1	-	37	18	1	1	1	1	-	-	-	12	8	9	5	3	3	-	-	20	6	16	4	4	2	-		
대구	10		694	438	626	404	9	5	10	4	607	395	6	6	5	5	1	1	-	-	173	129	106	83	66	45	1	1	351	208	229	133	121	75	1			
공립	4		369	258	346	248	4	3	7	4	335	241	4	4	3	3	1	1	-	-	108	85	65	55	43	30	-	-	202	133	126	90	75	43	1			
			대구남양학교	지적장애	96	77	91	74	1	1	2	1	88	72	-	-	-	-	-	-	-	30	27	25	22	5	5	-	-	50	37	39	30	11	7	-		
			대구세명학교	지적장애	105	79	100	76	1	1	2	-	97	75	2	2	2	2	-	-	-	31	27	13	12	18	15	-	-	60	42	39	29	21	13	-		
			대구예이름학교	지적장애	56	30	50	29	1	1	1	1	48	27	2	2	1	1	1	1	-	20	12	9	6	11	6	-	-	22	10	8	5	13	5	1		
			대구성보학교	지체장애	112	72	105	69	1	-	2	2	102	67	-	-	-	-	-	-	-	27	19	18	15	9	4	-	-	70	44	40	26	30	18	-		
사립	6		325	180	280	156	5	2	3	-	272	154	2	2	2	2	-	-	-	65	44	41	28	23	15	1	1	149	75	103	43	46	32	-				
			대구평명학교	시각장애	43	27	34	21	1	1	1	-	32	20	1	1	1	-	-	-	-	7	6	6	5	1	1	-	-	16	7	13	4	3	3	-		
			대구영화학교	청각장애	34	19	30	17	1	-	-	-	29	17	1	1	1	-	-	-	-	7	5	6	4	1	1	-	-	16	8	8	2	8	6	-		
			대구보명학교	지적장애	72	37	67	35	1	-	1	-	65	35	-	-	-	-	-	-	-	17	13	10	8	7	5	-	-	38	17	23	7	15	10	-		
			대구선명학교	지적장애	79	44	60	32	1	-	-	-	59	32	-	-	-	-	-	-	-	11	6	6	3	4	2	1	1	42	23	31	18	11	5	-		
			대구보건학교	지체장애	50	32	46	31	-	-	1	-	45	31	-	-	-	-	-	-	-	14	9	8	6	6	3	-	-	20	13	16	9	4	4	-		
			대구덕희학교	정서장애	47	21	43	20	1	1	-	-	42	19	-	-	-	-	-	-	-	9	5	5	2	4	3	-	-	17	7	12	3	5	4	-		
인천	10		594	405	542	374	10	7	12	6	520	361	11	11	11	11	-	-	-	-	184	144	84	63	100	81	-	-	272	162	165	98	107	64	-			
공립	6		432	331	407	312	6	5	8	4	393	303	8	8	8	8	-	-	-	-	149	124	61	50	88	74	-	-	198	138	113	83	85	55	-			
			미추홀학교	지적장애	59	46	55	42	1	1	1	-	53	41	-	-	-	-	-	-	-	-	-	-	-	-	-	-	40	29	27	20	13	9	-			
			인천서희학교	지적장애	77	53	73	51	1	1	1	1	71	49	3	3	3	3	-	-	-	30	22	6	3	24	19	-	-	34	20	14	9	20	11	-		
			인천연일학교	지적장애	76	65	70	61	1	1	2	1	67	59	1	1	1	1	-	-	-	31	29	15	15	16	14	-	-	26	21	14	11	12	10	-		
			인천인혜학교	지적장애	60	41	60	41	1	-	1	1	58	40	1	1	1	1	-	-	-	21	18	7	7	14	11	-	-	32	19	23	16	9	3	-		
			인천청성학교	지적장애	72	60	66	55	1	1	1	-	64	54	1	1	1	1	-	-	-	36	29	22	18	14	11	-	-	23	20	14	13	9	7	-		
			인천청인학교	지적장애	88	66	83	62	1	1	2	1	80	60	2	2	2	2	-	-	-	31	26	11	7	20	19	-	-	43	29	21	14	22	15	-		
사립	4		162	74	135	62	4	2	4	2	127	58	3	3	3	3	-	-	-	35	20	23	13	12	7	-	-	74	24	52	15	22	9	-				
			인천해광학교	시각장애	42	19	33	14	1	-	1	-	31	14	1	1	1	-	-	-	-	7	3	6	3	1	-	-	16	6	13	4	3	2	-			
			인천성동학교	청각장애	28	14	23	12	1	-	1	1	21	11	2	2	2	2	-	-	-	7	3	4	1	3	2	-	-	10	4	5	1	5	3	-		
			인천예림학교	지적장애	49	18	43	16	1	1	1	-	41	15	-	-	-	-	-	-	-	9	4	4	2	5	2	-	-	28	7	22	7	6	-			
			인천은광학교	지체장애	43	23																																

II-2. 자격 및 과정별 교직원 수

재활복지교사						치료교육교사						직업교사						이료교사						보건교사		영양교사		사서교사		상담교사		진로 전담교사		일반직				
소계		1정		2정		준교사		소계		1정		2정		준교사		실기교사		소계		1정		2정		준교사		전체	여	전체	여	전체	여	전체	여	전체	여	전체	여	
전체	여	전체	여	전체	여	전체	여	전체	여	전체	여	전체	여	전체	여	전체	여	전체	여	전체	여	전체	여	전체	여	전체	여	전체	여	전체	여	전체	여					
1	1	1	1	-	-	-	-	-	-	-	-	-	-	-	-	-	-	5	1	-	-	5	1	-	-	15	15	16	16	-	-	1	1	13	7	121	40	
-	-	-	-	-	-	-	-	-	-	-	-	-	-	-	-	-	-	5	1	-	-	5	1	-	-	8	8	9	9	-	-	1	1	8	5	74	28	
-	-	-	-	-	-	-	-	-	-	-	-	-	-	-	-	-	-	5	1	-	-	5	1	-	-	1	1	2	2	-	-	-	-	1	1	14	6	
-	-	-	-	-	-	-	-	-	-	-	-	-	-	-	-	-	-	-	-	-	-	-	-	-	-	1	1	1	1	-	-	-	-	1	1	7	4	
-	-	-	-	-	-	-	-	-	-	-	-	-	-	-	-	-	-	-	-	-	-	-	-	-	-	1	1	1	1	-	-	-	-	1	1	10	4	
-	-	-	-	-	-	-	-	-	-	-	-	-	-	-	-	-	-	-	-	-	-	-	-	-	-	1	1	1	1	-	-	-	-	1	1	8	4	
-	-	-	-	-	-	-	-	-	-	-	-	-	-	-	-	-	-	-	-	-	-	-	-	-	-	1	1	1	1	-	-	-	-	1	1	7	2	
-	-	-	-	-	-	-	-	-	-	-	-	-	-	-	-	-	-	-	-	-	-	-	-	-	-	1	1	1	1	-	-	-	-	1	1	10	3	
-	-	-	-	-	-	-	-	-	-	-	-	-	-	-	-	-	-	-	-	-	-	-	-	-	-	1	1	1	1	-	-	-	-	1	1	9	3	
-	-	-	-	-	-	-	-	-	-	-	-	-	-	-	-	-	-	-	-	-	-	-	-	-	-	1	1	1	1	-	-	-	-	1	1	9	2	
1	1	1	1	-	-	-	-	-	-	-	-	-	-	-	-	-	-	-	-	-	-	-	-	-	7	7	7	7	-	-	-	-	5	2	47	12		
-	-	-	-	-	-	-	-	-	-	-	-	-	-	-	-	-	-	-	-	-	-	-	-	-	1	1	1	1	-	-	-	-	1	1	8	2		
-	-	-	-	-	-	-	-	-	-	-	-	-	-	-	-	-	-	-	-	-	-	-	-	-	1	1	1	1	-	-	-	-	1	1	9	2		
-	-	-	-	-	-	-	-	-	-	-	-	-	-	-	-	-	-	-	-	-	-	-	-	-	1	1	1	1	-	-	-	-	-	-	4	1		
-	-	-	-	-	-	-	-	-	-	-	-	-	-	-	-	-	-	-	-	-	-	-	-	-	1	1	1	1	-	-	-	-	1	1	5	1		
-	-	-	-	-	-	-	-	-	-	-	-	-	-	-	-	-	-	-	-	-	-	-	-	-	1	1	1	1	-	-	-	-	1	1	7	2		
-	-	-	-	-	-	-	-	-	-	-	-	-	-	-	-	-	-	-	-	-	-	-	-	-	1	1	1	1	-	-	-	-	1	1	5	2		
1	1	1	1	-	-	-	-	-	-	-	-	-	-	-	-	-	-	-	-	-	-	-	-	-	1	1	1	1	-	-	-	-	1	1	9	2		
1	1	-	-	1	1	-	-	-	-	-	-	-	-	-	-	-	-	2	1	2	1	-	-	-	10	10	7	7	5	3	10	6	9	6	68	34		
1	1	-	-	1	1	-	-	-	-	-	-	-	-	-	-	-	-	-	-	-	-	-	-	4	4	4	4	2	-	4	4	3	3	23	10			
1	1	-	-	1	1	-	-	-	-	-	-	-	-	-	-	-	-	-	-	-	-	-	-	1	1	1	1	-	-	1	1	1	1	5	3			
-	-	-	-	-	-	-	-	-	-	-	-	-	-	-	-	-	-	-	-	-	-	-	-	1	1	1	1	-	-	1	1	1	1	5	3			
-	-	-	-	-	-	-	-	-	-	-	-	-	-	-	-	-	-	-	-	-	-	-	-	1	1	1	1	1	1	1	1	-	-	6	1			
-	-	-	-	-	-	-	-	-	-	-	-	-	-	-	-	-	-	-	-	-	-	-	-	1	1	1	1	1	1	1	1	1	1	7	3			
-	-	-	-	-	-	-	-	-	-	-	-	-	-	-	-	-	-	2	1	2	1	-	-	-	6	6	3	3	3	3	6	2	6	3	45	24		
-	-	-	-	-	-	-	-	-	-	-	-	-	-	-	-	-	-	2	1	2	1	-	-	-	1	1	1	1	1	1	1	1	1	9	6			
-	-	-	-	-	-	-	-	-	-	-	-	-	-	-	-	-	-	-	-	-	-	-	-	1	1	-	-	1	1	1	1	1	1	4	2			
-	-	-	-	-	-	-	-	-	-	-	-	-	-	-	-	-	-	-	-	-	-	-	-	1	1	-	-	1	1	1	1	1	1	5	2			
-	-	-	-	-	-	-	-	-	-	-	-	-	-	-	-	-	-	-	-	-	-	-	-	1	1	1	1	1	1	1	1	1	1	19	12			
-	-	-	-	-	-	-	-	-	-	-	-	-	-	-	-	-	-	8	6	7	5	1	1	-	-	1	1	-	-	1	1	1	1	4	1			
-	-	-	-	-	-	-	-	-	-	-	-	-	-	-	-	-	-	12	5	9	3	3	2	-	-	1	1	-	-	1	1	1	1	4	1			
-	-	-	-	-	-	-	-	-	-	-	-	-	-	-	-	-	-	-	-	-	-	-	-	-	4	2	2	1	2	1	-	-	10	10	5	5	52	31
-	-	-	-	-	-	-	-	-	-	-	-	-	-	-	-	-	-	-	-	-	-	-	-	6	6	5	5	-	-	6	3	6	5	25	19			
-	-	-	-	-	-	-	-	-	-	-	-	-	-	-	-	-	-	10	9	7	7	3	2	-	-	1	1	-	-	1	1	1	1	4	4			
-	-	-	-	-	-	-	-	-	-	-	-	-	-	-	-	-	-	-	-	-	-	-	-	1	1	1	1	-	-	1	1	1	1	4	2			
-	-	-	-	-	-	-	-	-	-	-	-	-	-	-	-	-	-	5	5	3	3	2	2	-	-	1	1	1	1	-	-	1	1	6	4			
-	-	-	-	-	-	-	-	-	-	-	-	-	-	-	-	-	-	-	-	-	-	-	-	1	1	1	1	-	-	1	1	1	1	-	-	-	-	
-	-	-	-	-	-	-	-	-	-	-	-	-	-	-	-	-	-	-	-	-	-	-	-	1	1	1	1	-	-	1	1	1	1	6	5			
-	-	-	-	-	-	-	-	-	-	-	-	-	-	-	-	-	-	-	-	-	-	-	-	1	1	1	1	-	-	1	1	1	1	5	4			
-	-	-	-	-	-	-	-	-	-	-	-	-	-	-	-	-	-	3	2	3	2	-	-	-	-	4	4	-	-	-	-	4	3	27	12			
-	-	-	-	-	-	-	-	-	-	-	-	-	-	-	-	-	-	1	-	1	-	-	-	-	4	2	-	-	-	-	-	-	1	1	9	5		
-	-	-	-	-	-	-	-	-	-	-	-	-	-	-	-	-	-	-	-	-	-	-	-	4	2	2	1	2	1	-	-	1	1	5	2			
-	-	-	-	-	-	-	-	-	-	-	-	-	-	-	-	-	-	2	2	2	2	-	-	-	-	1	1	-	-	-	-	1	1	6	2			
-	-	-	-	-	-	-	-	-	-	-	-	-	-	-	-	-	-	-	-	-	-	-	-	1	1	-	-	-	-	-	-	1	1	7	3			

II-2. 자격 및 과정별 교직원 수

구분	학교명	장애영역	교직원		교원		교장		교감		교사		유치원(장애영아 포함)								초등학교								중·고등학교(전공과 포함)								
			계		계		계		계		계		소계		특수 1정		특수 2정		일반교사		소계		특수 1정		특수 2정		일반교사		소계		특수 1정		특수 2정		일반교사		
			전체	여	전체	여	전체	여	전체	여	전체	여	전체	여	전체	여	전체	여	전체	여	전체	여	전체	여	전체	여	전체	여	전체	여	전체	여	전체	여	전체	여	
광주	5		408	294	371	277	5	5	7	1	359	271	13	13	7	7	6	6	-	-	91	73	57	47	34	26	-	-	229	166	177	129	51	36	1	1	
공립	3		282	219	263	211	3	3	5	1	255	207	10	10	5	5	5	5	-	-	63	53	36	32	27	21	-	-	170	132	133	104	37	28	-	-	
		광주선광학교	지적장애	119	94	112	91	1	1	2	-	109	90	4	4	1	1	3	3	-	-	28	23	15	13	13	10	-	-	73	59	55	46	18	13	-	-
		광주선명학교	지적장애	74	57	67	55	1	1	1	1	65	53	3	3	2	2	1	1	-	-	18	15	10	8	8	7	-	-	40	31	31	23	9	8	-	-
		광주선우학교	지적장애	89	68	84	65	1	1	2	-	81	64	3	3	2	2	1	1	-	-	17	15	11	11	6	4	-	-	57	42	47	35	10	7	-	-
사립	2		126	75	108	66	2	2	2	-	104	64	3	3	2	2	1	1	-	-	28	20	21	15	7	5	-	-	59	34	44	25	14	8	1	1	
		광주세광학교	시각장애	53	26	47	22	1	1	1	-	45	21	3	3	2	2	1	1	-	-	9	5	7	4	2	1	-	-	25	11	18	8	6	2	1	1
		은혜학교	지체장애	73	49	61	44	1	1	1	-	59	43	-	-	-	-	-	-	-	-	19	15	14	11	5	4	-	-	34	23	26	17	8	6	-	-
대전	6		406	258	353	240	6	2	8	4	339	234	15	15	14	14	1	1	-	-	82	64	51	39	31	25	-	-	198	127	120	72	77	54	1	1	
공립	4		289	197	253	183	4	1	6	4	243	178	10	10	9	9	1	1	-	-	61	51	34	29	27	22	-	-	141	97	77	53	64	44	-	-	
		대전맹학교	시각장애	60	37	47	30	1	-	1	-	45	30	2	2	2	2	-	-	-	-	9	9	7	7	2	2	-	-	18	13	13	10	5	3	-	-
		대전가원학교	지적장애	99	75	94	74	1	-	2	1	91	73	1	1	1	1	-	-	-	-	25	19	10	7	15	12	-	-	59	47	33	27	26	20	-	-
		대전해든학교	지적장애	41	27	35	25	1	-	1	1	33	24	3	3	3	3	-	-	-	-	10	9	10	9	-	-	-	-	17	9	6	-	11	9	-	-
		대전해광학교	지적장애	89	58	77	54	1	1	2	2	74	51	4	4	3	3	1	1	-	-	17	14	7	6	10	8	-	-	47	28	25	16	22	12	-	-
사립	2		117	61	100	57	2	1	2	-	96	56	5	5	5	5	-	-	-	-	21	13	17	10	4	3	-	-	57	30	43	19	13	10	1	1	
		대전원명학교	지적장애	80	38	71	36	1	1	1	-	69	35	4	4	4	4	-	-	-	-	13	8	12	7	1	1	-	-	42	18	33	12	9	6	-	-
		대전성세재활학교	지체장애	37	23	29	21	1	-	1	-	27	21	1	1	1	1	-	-	-	-	8	5	5	3	3	2	-	-	15	12	10	7	4	4	1	1
울산	4		289	194	252	182	4	2	6	5	242	175	3	3	2	2	1	1	-	-	58	43	28	22	30	21	-	-	170	118	105	68	65	50	-	-	
공립	2		186	131	165	123	2	2	4	3	159	118	3	3	2	2	1	1	-	-	38	31	15	13	23	18	-	-	109	75	58	37	51	38	-	-	
		울산행복학교	지적장애	89	63	78	58	1	1	2	2	75	55	1	1	1	1	-	-	-	-	17	14	7	7	10	7	-	-	53	36	26	16	27	20	-	-
		울산혜인학교	지적장애	97	68	87	65	1	1	2	1	84	63	2	2	1	1	1	1	-	-	21	17	8	6	13	11	-	-	56	39	32	21	24	18	-	-
사립	2		103	63	87	59	2	-	2	2	83	57	-	-	-	-	-	-	-	-	20	12	13	9	7	3	-	-	61	43	47	31	14	12	-	-	
		메이리학교	청각장애	47	30	39	29	1	-	1	1	37	28	-	-	-	-	-	-	-	-	11	7	6	5	5	2	-	-	25	20	19	14	6	6	-	-
		태연학교	지적장애	56	33	48	30	1	-	1	1	46	29	-	-	-	-	-	-	-	-	9	5	7	4	2	1	-	-	36	23	28	17	8	6	-	-
세종	1		65	43	56	40	1	-	1	1	54	39	3	2	2	1	1	1	-	-	20	14	7	3	13	11	-	-	28	20	19	15	9	5	-	-	
공립	1		65	43	56	40	1	-	1	1	54	39	3	2	2	1	1	1	-	-	20	14	7	3	13	11	-	-	28	20	19	15	9	5	-	-	
		세종누리학교	지적장애	65	43	56	40	1	-	1	1	54	39	3	2	2	1	1	1	-	-	20	14	7	3	13	11	-	-	28	20	19	15	9	5	-	-
경기	38		2,267	1,445	1,895	1,285	37	17	39	26	1,819	1,242	80	71	51	45	26	23	3	3	501	370	299	232	202	138	-	-	1,104	694	684	438	419	255	1	1	
국립	2		203	128	132	89	2	-	4	3	126	86	5	5	5	5	-	-	-	-	39	28	25	21	14	7	-	-	76	47	62	41	14	6	-	-	
		한국선진학교	지적장애	105	70	67	49	1	-	2	1	64	48	1	1	1	1	-	-	-	-	21	16	13	10	8	6	-	-	39	28	33	23	6	5	-	-
		한국경진학교	정서장애	98	58	65	40	1	-	2	2	62	38	4	4	4	4	-	-	-	-	18	12	12	11	6	1	-	-	37	19	29	18	8	1	-	-
공립	14		1,030	747	950	701	14	9	16	11	920	681	28	26	15	15	13	11	-	-	240	186	110	92	130	94	-	-	593	419	288	221	304	197	1	1	
		경은학교	지적장애	74	54	67	50	1	-	1	-	65	50	2	2	1	1	1	1	-	-	18	13	11	10	7	3	-	-	42	32	29	22	13	10	-	-
		다원학교	지적장애	66	40	60	38	1	1	1	-	58	37	2	2	2	2	-	-	-	-	18	12	10	8	8	4	-	-	34	21	12	8	22	13	-	-
		부천상록학교	지적장애	96	68	88	62	1	-	2	2	85	60	2	2	2	2	-	-	-	-	24	19	13	10	11	9	-	-	41	28	22	17	19	11	-	-
		새솔학교	지적장애	84	59	79	56	1	1	1	1	77	54	3	3	-	-	3	3	-	-	18	12	7	6	11	6	-	-	52	35	26	22	26	13	-	-
		성남혜은학교	지적장애	77	58	70	55	1	1	1	-	68	54	2	2	2	2	-	-	-	-	14	13	9	9	5	4	-	-	49	36	18	13	30	22	1	1
		성은학교	지적장애	78	59	74	56	1	1	1	-	72	55	1	1	1	1	-	-	-	-	16	14	6	6	10	8	-	-	53	38	29	25	24	13	-	-
		송민학교	지적장애	73	49	67	46	1	-	1	1	65	45	1	-	-	-	1	-	-	-	18	13	8	7	10	6	-	-	41	27	16	9	25	18	-	-
		아름학교	지적장애	87	63	81	61	1	-	2	2	78	59	3	2	1	1	2	1	-	-	15	13	4	4	11	9	-	-	57	41	41	32	16	9	-	-
		안양해솔학교	지적장애	77	59	72	56	1	1	1	1	70	54	2	2	1	1	1	1	-	-	17	14	13	11	4	3	-	-	48	35	27	23	21	12	-	-
		양주도담학교	지적장애	66	49	60	46	1	1	1	1	58	44	2	2	1	1																				

II-2. 자격 및 과정별 교직원 수

재활복지교사				치료교육교사				직업교사					이료교사				보건교사		영양교사		사서교사		상담교사		진로 상담교사		일반직										
소계		1정		2정		준교사		소계		1정		2정		준교사		실기교사		소계		1정		2정		준교사		보건교사		영양교사		사서교사		상담교사		진로 상담교사		일반직	
전체	여	전체	여	전체	여	전체	여	전체	여	전체	여	전체	여	전체	여	전체	여	전체	여	전체	여	전체	여	전체	여	전체	여	전체	여	전체	여	전체	여	전체	여		
-	-	-	-	-	-	-	-	3	2	1	1	2	1	-	-	-	-	5	-	-	-	2	-	3	-	6	6	3	3	-	-	5	5	4	3	37	17
-	-	-	-	-	-	-	-	1	1	1	1	-	-	-	-	-	-	-	-	-	-	-	-	-	3	3	3	3	-	-	3	3	2	2	19	8	
-	-	-	-	-	-	-	-	-	-	-	-	-	-	-	-	-	-	-	-	-	-	-	-	-	1	1	1	1	-	-	1	1	1	1	7	3	
-	-	-	-	-	-	-	-	1	1	1	1	-	-	-	-	-	-	-	-	-	-	-	-	-	1	1	1	1	-	-	1	1	-	-	7	2	
-	-	-	-	-	-	-	-	-	-	-	-	-	-	-	-	-	-	-	-	-	-	-	-	-	1	1	1	1	-	-	1	1	1	1	5	3	
-	-	-	-	-	-	-	-	2	1	-	-	2	1	-	-	-	-	5	-	-	-	2	-	3	-	3	3	-	-	2	2	2	1	18	9		
-	-	-	-	-	-	-	-	-	-	-	-	-	-	-	-	-	-	5	-	-	-	2	-	3	-	1	1	-	-	1	1	1	-	6	4		
-	-	-	-	-	-	-	-	2	1	-	-	2	1	-	-	-	-	-	-	-	-	-	-	-	2	2	-	-	-	-	1	1	1	1	12	5	
-	-	-	-	-	-	-	-	15	11	10	7	5	4	-	-	-	-	12	3	-	-	11	2	1	1	5	5	6	6	-	-	1	1	5	2	53	18
-	-	-	-	-	-	-	-	7	7	5	5	2	2	-	-	-	-	12	3	-	-	11	2	1	1	3	3	5	5	-	-	1	1	3	1	36	14
-	-	-	-	-	-	-	-	-	-	-	-	-	-	-	-	-	-	12	3	-	-	11	2	1	1	1	1	2	2	-	-	1	-	13	7		
-	-	-	-	-	-	-	-	5	5	4	4	1	1	-	-	-	-	-	-	-	-	-	-	-	-	1	1	1	1	-	-	-	-	5	1		
-	-	-	-	-	-	-	-	-	-	-	-	-	-	-	-	-	-	-	-	-	-	-	-	-	1	1	1	1	-	-	1	1	1	1	6	2	
-	-	-	-	-	-	-	-	2	2	1	1	1	1	-	-	-	-	-	-	-	-	-	-	-	1	1	1	1	-	-	1	1	1	-	12	4	
-	-	-	-	-	-	-	-	8	4	5	2	3	2	-	-	-	-	-	-	-	-	-	-	-	2	2	1	1	-	-	-	-	2	1	17	4	
-	-	-	-	-	-	-	-	7	3	5	2	2	1	-	-	-	-	-	-	-	-	-	-	-	1	1	1	1	-	-	-	-	1	-	9	2	
-	-	-	-	-	-	-	-	1	1	-	-	1	1	-	-	-	-	-	-	-	-	-	-	-	1	1	-	-	-	-	1	1	-	-	8	2	
-	-	-	-	-	-	-	-	1	1	-	-	1	1	-	-	-	-	-	-	-	-	-	-	-	6	6	-	-	-	-	2	2	2	2	37	12	
-	-	-	-	-	-	-	-	1	1	-	-	1	1	-	-	-	-	-	-	-	-	-	-	-	4	4	-	-	-	-	2	2	2	2	21	8	
-	-	-	-	-	-	-	-	-	-	-	-	-	-	-	-	-	-	-	-	-	-	-	-	-	2	2	-	-	-	-	1	1	1	1	11	5	
-	-	-	-	-	-	-	-	1	1	-	-	1	1	-	-	-	-	-	-	-	-	-	-	-	2	2	-	-	-	-	1	1	1	1	10	3	
-	-	-	-	-	-	-	-	-	-	-	-	-	-	-	-	-	-	-	-	-	-	-	-	-	2	2	-	-	-	-	-	-	-	-	16	4	
-	-	-	-	-	-	-	-	-	-	-	-	-	-	-	-	-	-	-	-	-	-	-	-	-	1	1	-	-	-	-	-	-	-	-	8	1	
-	-	-	-	-	-	-	-	-	-	-	-	-	-	-	-	-	-	-	-	-	-	-	-	-	1	1	-	-	-	-	-	-	-	-	8	3	
-	-	-	-	-	-	-	-	-	-	-	-	-	-	-	-	-	-	-	-	-	-	-	-	-	1	1	1	1	-	-	-	-	1	1	9	3	
-	-	-	-	-	-	-	-	-	-	-	-	-	-	-	-	-	-	-	-	-	-	-	-	-	1	1	1	1	-	-	-	-	1	1	9	3	
-	-	-	-	-	-	-	-	-	-	-	-	-	-	-	-	-	-	-	-	-	-	-	-	-	1	1	1	1	-	-	-	-	1	1	9	3	
1	1	-	-	1	1	-	-	33	21	23	14	10	7	-	-	-	-	-	-	-	-	-	-	-	38	37	30	29	-	-	2	1	30	18	372	160	
-	-	-	-	-	-	-	-	-	-	-	-	-	-	-	-	-	-	-	-	-	-	-	-	-	2	2	2	2	-	-	-	-	2	2	71	39	
-	-	-	-	-	-	-	-	-	-	-	-	-	-	-	-	-	-	-	-	-	-	-	-	1	1	1	1	-	-	-	-	1	1	38	21		
-	-	-	-	-	-	-	-	-	-	-	-	-	-	-	-	-	-	-	-	-	-	-	-	1	1	1	1	-	-	-	-	1	1	33	18		
-	-	-	-	-	-	-	-	20	14	12	8	8	6	-	-	-	-	-	-	-	-	-	-	-	14	13	14	14	-	-	2	1	9	8	80	46	
-	-	-	-	-	-	-	-	-	-	-	-	-	-	-	-	-	-	-	-	-	-	-	-	-	1	1	1	1	-	-	-	-	1	1	7	4	
-	-	-	-	-	-	-	-	-	-	-	-	-	-	-	-	-	-	-	-	-	-	-	-	-	1	1	1	1	-	-	1	-	1	-	6	2	
-	-	-	-	-	-	-	-	15	9	9	5	6	4	-	-	-	-	-	-	-	-	-	-	-	1	-	1	1	-	-	-	-	1	1	8	6	
-	-	-	-	-	-	-	-	-	-	-	-	-	-	-	-	-	-	-	-	-	-	-	-	-	1	1	1	1	-	-	1	1	1	1	5	3	
-	-	-	-	-	-	-	-	-	-	-	-	-	-	-	-	-	-	-	-	-	-	-	-	-	1	1	1	1	-	-	-	-	1	1	7	3	
-	-	-	-	-	-	-	-	-	-	-	-	-	-	-	-	-	-	-	-	-	-	-	-	-	1	1	1	1	-	-	-	-	-	-	4	3	
-	-	-	-	-	-	-	-	3	3	3	3	-	-	-	-	-	-	-	-	-	-	-	-	-	1	1	1	1	-	-	-	-	-	-	6	3	
-	-	-	-	-	-	-	-	-	-	-	-	-	-	-	-	-	-	-	-	-	-	-	-	-	1	1	1	1	-	-	-	-	1	1	6	2	
-	-	-	-	-	-	-	-	-	-	-	-	-	-	-	-	-	-	-	-	-	-	-	-	-	1	1	1	1	-	-	-	-	1	1	5	3	
-	-	-	-	-	-	-	-	-	-	-	-	-	-	-	-	-	-	-	-	-	-	-	-	-	1	1	1	1	-	-	-	-	-	-	6	3	

II-2. 자격 및 과정별 교직원 수

구분	학교명	장애영역	교직원 계		교원 계		교장		교감		교사 계		유치원(장애영아 포함)								초등학교								중·고등학교(전공과 포함)									
			전체		여		전체		여		전체		여		전체		여		전체		여		전체		여		전체		여		전체		여		전체		여	
			소계	특수 1정	특수 2정	일반교사	소계	특수 1정	특수 2정	일반교사	소계	특수 1정	특수 2정	일반교사	소계	특수 1정	특수 2정	일반교사	소계	특수 1정	특수 2정	일반교사	소계	특수 1정	특수 2정	일반교사	소계	특수 1정	특수 2정	일반교사	소계	특수 1정	특수 2정	일반교사				
	용인다움학교	지적장애	57	46	52	43	1	1	1	1	50	41	2	2	2	2	-	-	-	-	18	14	10	7	8	7	-	-	27	22	8	7	19	15	-	-		
	의왕정음학교	지적장애	45	28	41	25	1	1	1	-	39	24	1	1	1	1	-	-	-	-	9	6	2	1	7	5	-	-	24	12	7	4	17	8	-	-		
	지은학교	지적장애	72	54	66	50	1	1	1	1	64	48	3	3	-	-	3	3	-	-	19	13	4	3	15	10	-	-	40	30	19	14	21	16	-	-		
	화성나래학교	지적장애	78	61	73	57	1	-	1	1	71	56	2	2	1	1	1	1	-	-	18	18	8	8	10	10	-	-	49	34	26	20	23	14	-	-		
사립	22		1,034	570	813	495	21	8	19	12	773	475	47	40	31	25	13	12	3	3	222	156	164	119	58	37	-	-	435	228	334	176	101	52	-	-		
	에비디학교	청각장애	30	21	27	19	1	1	1	1	25	17	-	-	-	-	-	-	-	-	9	7	8	6	1	1	-	-	13	8	12	7	1	1	-	-		
	한우리학교	청각장애	14	8	9	8	1	-	1	1	7	7	6	6	3	3	-	-	-	-	3	3	-	3	3	-	-	-	-	-	-	-	-	-	-	-		
	동방학교	지적장애	71	40	60	38	1	-	1	1	58	37	2	2	1	1	1	1	-	-	20	16	15	12	5	4	-	-	31	14	26	12	5	2	-	-		
	동원학교	지적장애	38	15	32	14	1	-	1	-	30	14	1	1	1	1	-	-	-	-	9	5	6	3	3	2	-	-	15	6	9	4	6	2	-	-		
	명현학교	지적장애	66	36	51	33	1	-	1	1	49	32	1	1	1	1	-	-	-	-	18	13	15	11	3	2	-	-	26	16	24	15	2	1	-	-		
	밝은학교	지적장애	16	8	11	8	1	1	1	-	9	7	8	6	4	2	4	4	-	-	-	-	-	-	-	-	-	-	-	-	-	-	-	-	-	-	-	
	부천헤림학교	지적장애	42	25	31	22	1	-	1	1	29	21	-	-	-	-	-	-	-	-	9	8	5	5	4	3	-	-	15	9	11	7	4	2	-	-		
	새얼학교	지적장애	69	41	56	37	1	-	1	1	54	36	2	2	-	-	2	2	-	-	18	13	8	7	10	6	-	-	31	18	14	7	17	11	-	-		
	성광학교	지적장애	66	43	50	38	1	-	1	1	48	37	1	1	1	1	-	-	-	-	14	9	10	7	4	2	-	-	30	24	23	20	7	4	-	-		
	성심학교	지적장애	57	24	46	20	1	1	1	-	44	19	-	-	-	-	-	-	-	-	9	7	7	5	2	2	-	-	33	10	27	8	6	2	-	-		
	수원서광학교	지적장애	72	44	53	36	1	-	1	1	51	35	4	4	3	3	1	1	-	-	18	11	14	9	4	2	-	-	26	18	21	16	5	2	-	-		
	용인강남학교	지적장애	53	29	50	27	1	-	1	1	48	26	1	1	1	1	-	-	-	-	18	11	13	8	5	3	-	-	26	12	14	6	12	6	-	-		
	인덕학교	지적장애	50	26	39	23	1	1	-	-	38	22	1	1	1	1	-	-	-	-	9	6	9	6	-	-	-	-	26	14	20	9	6	5	-	-		
	지혜학교	지적장애	50	29	36	20	-	-	-	-	36	20	1	1	1	1	-	-	-	-	9	6	8	5	1	1	-	-	23	10	20	10	3	-	-	-		
	창인학교	지적장애	52	26	38	20	1	1	1	-	36	19	1	-	1	-	-	-	-	-	8	6	6	5	2	1	-	-	25	12	24	11	1	1	-	-		
	한길학교	지적장애	26	9	21	8	1	-	1	-	19	8	-	-	-	-	-	-	-	-	-	-	-	-	-	-	-	14	4	8	3	6	1	-	-			
	해원학교	지적장애	38	17	29	16	1	1	-	-	28	15	3	2	2	1	1	1	-	-	9	6	6	4	3	2	-	-	12	4	12	4	-	-	-	-		
	홀트학교	지적장애	75	45	59	37	1	-	1	1	57	36	1	1	1	1	-	-	-	-	18	12	14	11	4	1	-	-	32	21	25	15	7	6	-	-		
	희망학교	지적장애	19	12	13	11	1	1	1	1	11	9	10	8	6	5	4	3	-	-	-	-	-	-	-	-	-	-	-	-	-	-	-	-	-	-	-	
	광주새롬학교	지체장애	35	19	29	18	1	-	1	-	27	18	-	-	-	-	-	-	-	-	10	8	7	5	3	3	-	-	14	7	9	4	5	3	-	-		
	명혜학교	지체장애	48	25	34	18	1	1	1	-	32	17	-	-	-	-	-	-	-	-	-	-	-	-	-	-	-	30	16	26	15	4	1	-	-			
	한사랑학교	지체장애	47	28	39	24	1	-	1	1	37	23	4	3	4	3	-	-	-	-	17	12	13	10	4	2	-	-	13	5	9	3	4	2	-	-		
강원	8		413	274	351	250	8	3	8	4	335	243	6	6	6	6	-	-	-	84	68	71	59	13	9	-	-	218	148	183	124	35	24	-	-			
공립	7		370	251	314	229	7	3	7	4	300	222	5	5	5	5	-	-	-	76	62	65	54	11	8	-	-	193	135	159	112	34	23	-	-			
	춘천계성학교	청각장애	32	22	25	17	1	-	1	-	23	17	1	1	1	1	-	-	-	-	9	8	7	6	2	2	-	-	9	5	8	4	1	1	-	-		
	강릉오성학교	지적장애	64	41	58	38	1	-	1	-	56	38	-	-	-	-	-	-	-	-	15	9	12	8	3	1	-	-	35	23	25	17	10	6	-	-		
	봉대가온학교	지적장애	63	41	54	36	1	1	1	-	52	35	1	1	1	1	-	-	-	-	14	13	12	11	2	2	-	-	33	18	33	18	-	-	-	-		
	속초청해학교	지적장애	50	36	41	33	1	1	1	1	39	31	1	1	1	1	-	-	-	-	10	7	9	6	1	1	-	-	25	20	23	19	2	1	-	-		
	원주청원학교	지적장애	58	40	49	39	1	1	1	1	47	37	1	1	1	1	-	-	-	-	11	9	10	9	1	-	-	31	25	26	22	5	3	-	-			
	춘천동원학교	지적장애	73	51	62	48	1	-	1	1	60	47	1	1	1	1	-	-	-	-	12	12	12	12	-	-	-	-	44	32	34	25	10	7	-	-		
	태백리온학교	지적장애	30	20	25	18	1	-	1	1	23	17	-	-	-	-	-	-	-	-	5	4	3	2	2	2	-	-	16	12	10	7	6	5	-	-		
사립	1		43	23	37	21	1	-	1	-	35	21	1	1	1	1	-	-	-	8	6	6	5	2	1	-	-	25	13	24	12	1	1	-	-			
	강원명진학교	시각장애	43	23	37	21	1	-	1	-	35	21	1	1	1	1	-	-	-	-	8	6	6	5	2	1	-	-	25	13	24	12	1	1	-	-		
충북	10		543	306	462	279	10	7	11	5	441	267	19	18	13	13	6	5	-	129	85	80	52	48	32	1	1	245	132	161	81	83	51	1	-			
공립	3		194	124	164	114	3	2	4	2	157	110	4	4	3	3	1	1	-	50	41	29	23	20	17	1	1	91	55	47	27	44	28	-	-			

II-2. 자격 및 과정별 교직원 수

재활복지교사						치료교육교사						직업교사						이료교사						보건교사		영양교사		사서교사		상담교사		진로 전담교사		일반직			
소계		1정		2정		준교사		소계		1정		2정		준교사		실기교사		소계		1정		2정		준교사		전체	여	전체	여	전체	여	전체	여	전체	여	전체	여
전체	여	전체	여	전체	여	전체	여	전체	여	전체	여	전체	여	전체	여	전체	여	전체	여	전체	여	전체	여	전체	여	전체	여	전체	여	전체	여	전체	여				
-	-	-	-	-	-	-	-	-	-	-	-	-	-	-	-	-	-	-	-	-	-	-	-	-	1	1	-	-	-	-	1	1	5	3			
-	-	-	-	-	-	-	-	-	-	-	-	-	-	-	-	-	-	-	-	-	-	-	-	-	1	1	-	-	-	-	1	1	4	3			
-	-	-	-	-	-	-	-	-	-	-	-	-	-	-	-	-	-	-	-	-	-	-	-	-	1	1	-	-	-	-	-	-	6	4			
-	-	-	-	-	-	-	-	-	-	-	-	-	-	-	-	-	-	-	-	-	-	-	-	-	1	1	-	-	-	-	-	-	5	4			
1	1	-	-	1	1	-	-	-	-	-	-	-	-	-	-	-	-	-	-	-	-	-	-	-	22	22	14	13	-	-	19	8	221	75			
-	-	-	-	-	-	-	-	-	-	-	-	-	-	-	-	-	-	-	-	-	-	-	-	-	1	1	-	-	-	-	1	-	3	2			
-	-	-	-	-	-	-	-	-	-	-	-	-	-	-	-	-	-	-	-	-	-	-	-	-	1	1	-	-	-	-	-	-	5	-			
-	-	-	-	-	-	-	-	-	-	2	2	2	2	-	-	-	-	-	-	-	-	-	-	-	1	1	-	-	-	-	1	1	11	2			
-	-	-	-	-	-	-	-	-	-	2	1	2	1	-	-	-	-	-	-	-	-	-	-	-	1	1	-	-	-	-	1	-	6	1			
-	-	-	-	-	-	-	-	-	-	1	-	1	-	-	-	-	-	-	-	-	-	-	-	-	1	1	-	-	-	-	1	-	15	3			
-	-	-	-	-	-	-	-	-	-	-	-	-	-	-	-	-	-	-	-	-	-	-	-	-	1	1	-	-	-	-	-	-	5	-			
-	-	-	-	-	-	-	-	-	-	2	2	1	1	1	1	-	-	-	-	-	-	-	-	-	1	1	-	-	-	-	1	-	11	3			
-	-	-	-	-	-	-	-	-	-	-	-	-	-	-	-	-	-	-	-	-	-	-	-	-	1	1	-	-	-	-	1	1	13	4			
-	-	-	-	-	-	-	-	-	-	-	-	-	-	-	-	-	-	-	-	-	-	-	-	-	1	1	-	-	-	-	1	1	16	5			
-	-	-	-	-	-	-	-	-	-	-	-	-	-	-	-	-	-	-	-	-	-	-	-	-	1	1	-	-	-	-	1	1	11	4			
-	-	-	-	-	-	-	-	-	-	-	-	-	-	-	-	-	-	-	-	-	-	-	-	-	1	1	-	-	-	-	1	-	19	8			
-	-	-	-	-	-	-	-	-	-	-	-	-	-	-	-	-	-	-	-	-	-	-	-	-	1	1	-	-	-	-	1	-	3	2			
-	-	-	-	-	-	-	-	-	-	-	-	-	-	-	-	-	-	-	-	-	-	-	-	-	1	1	-	-	-	-	1	-	11	3			
-	-	-	-	-	-	-	-	-	-	-	-	-	-	-	-	-	-	-	-	-	-	-	-	-	1	1	-	-	-	-	1	1	14	9			
-	-	-	-	-	-	-	-	-	-	-	-	-	-	-	-	-	-	-	-	-	-	-	-	-	1	1	-	-	-	-	1	-	14	6			
-	-	-	-	-	-	-	-	-	-	3	2	3	2	-	-	-	-	-	-	-	-	-	-	-	1	1	-	-	-	-	1	1	5	1			
1	1	-	-	1	1	-	-	-	-	-	-	-	-	-	-	-	-	-	-	-	-	-	-	-	1	1	-	-	-	-	1	-	9	1			
-	-	-	-	-	-	-	-	-	-	3	-	3	-	-	-	-	-	-	-	-	-	-	-	-	1	1	-	-	-	-	1	-	16	8			
-	-	-	-	-	-	-	-	-	-	-	-	-	-	-	-	-	-	-	-	-	-	-	-	-	1	1	-	-	-	-	-	-	6	1			
-	-	-	-	-	-	-	-	-	-	-	-	-	-	-	-	-	-	-	-	-	-	-	-	-	1	1	-	-	-	-	1	1	6	1			
-	-	-	-	-	-	-	-	-	-	-	-	-	-	-	-	-	-	-	-	-	-	-	-	-	1	1	-	-	-	-	1	-	14	7			
-	-	-	-	-	-	-	-	-	-	-	-	-	-	-	-	-	-	-	-	-	-	-	-	-	1	1	-	-	-	-	1	1	8	4			
-	-	-	-	-	-	-	-	-	-	4	3	1	1	3	2	-	-	-	-	-	-	-	-	-	8	8	6	6	-	-	5	2	4	2	62	24	
-	-	-	-	-	-	-	-	-	-	4	3	1	1	3	2	-	-	-	-	-	-	-	-	-	7	7	6	6	-	-	5	2	4	2	56	22	
-	-	-	-	-	-	-	-	-	-	2	1	-	-	2	1	-	-	-	-	-	-	-	-	-	1	1	-	-	-	-	-	-	7	5			
-	-	-	-	-	-	-	-	-	-	2	2	1	1	1	1	-	-	-	-	-	-	-	-	-	1	1	-	-	1	1	1	1	6	3			
-	-	-	-	-	-	-	-	-	-	-	-	-	-	-	-	-	-	-	-	-	-	-	-	-	1	1	-	-	1	1	-	-	9	5			
-	-	-	-	-	-	-	-	-	-	-	-	-	-	-	-	-	-	-	-	-	-	-	-	-	1	1	-	-	1	1	-	-	9	3			
-	-	-	-	-	-	-	-	-	-	-	-	-	-	-	-	-	-	-	-	-	-	-	-	-	1	1	-	-	1	1	-	-	9	1			
-	-	-	-	-	-	-	-	-	-	-	-	-	-	-	-	-	-	-	-	-	-	-	-	-	1	1	-	-	1	1	-	-	11	3			
-	-	-	-	-	-	-	-	-	-	-	-	-	-	-	-	-	-	-	-	-	-	-	-	-	1	1	-	-	-	-	1	-	5	2			
-	-	-	-	-	-	-	-	-	-	-	-	-	-	-	-	-	-	-	-	-	-	-	-	-	1	1	-	-	-	-	-	-	6	2			
-	-	-	-	-	-	-	-	-	-	-	-	-	-	-	-	-	-	-	-	-	-	-	-	-	1	1	-	-	-	-	-	-	6	2			
2	2	-	-	2	2	-	-	-	-	5	5	5	5	-	-	-	-	-	-	-	-	-	-	10	10	4	4	-	-	10	9	9	2	81	27		
2	2	-	-	2	2	-	-	-	-	-	-	-	-	-	-	-	-	-	-	-	-	-	-	3	3	2	2	-	-	3	3	2	-	30	10		
-	-	-	-	-	-	-	-	-	-	-	-	-	-	-	-	-	-	-	-	-	-	-	-	1	1	-	-	1	1	-	-	13	5				
2	2	-	-	2	2	-	-	-	-	-	-	-	-	-	-	-	-	-	-	-	-	-	-	1	1	-	-	1	1	-	-	7	1				
-	-	-	-	-	-	-	-	-	-	-	-	-	-	-	-	-	-	-	-	-	-	-	-	-	1	1	-	-	1	1	-	-	10	4			

II-2. 자격 및 과정별 교직원 수

구분	학교명	장애영역	교직원 계				교원 계				교장				교감				교사 계				유치원(장애영아 포함)								초등학교								중·고등학교(전공과 포함)							
			소계		특수 1정		특수 2정		일반교사		소계		특수 1정		특수 2정		일반교사		소계		특수 1정		특수 2정		일반교사		소계		특수 1정		특수 2정		일반교사													
			전체	여	전체	여	전체	여	전체	여	전체	여	전체	여	전체	여	전체	여	전체	여	전체	여	전체	여	전체	여	전체	여	전체	여	전체	여														
사립	7	349	182	298	165	7	5	7	3	284	157	15	14	10	10	5	4	-	-	79	44	51	29	28	15	-	-	154	77	114	54	39	23	1	-											
청주맹학교	시각장애	43	17	36	15	1	-	1	-	34	15	2	2	2	2	-	-	-	-	7	3	7	3	-	-	-	-	15	7	15	7	-	-	-	-											
충주성모학교	시각장애	38	20	31	16	1	1	1	-	29	15	1	1	1	1	-	-	-	-	5	1	3	-	2	1	-	-	18	10	10	4	7	6	1	-											
충주성심학교	청각장애	44	27	38	24	1	1	1	1	36	22	6	6	3	3	3	3	-	-	12	8	10	7	2	1	-	-	15	5	14	5	1	-	-	-											
꽃동네학교	지적장애	59	37	51	34	1	1	1	1	49	32	1	1	1	1	-	-	-	-	16	10	7	5	9	5	-	-	29	19	15	9	14	10	-	-											
청안학교	지적장애	47	26	40	25	1	1	1	1	38	23	1	1	1	1	-	-	-	-	8	6	7	5	1	1	-	-	26	14	24	12	2	2	-	-											
송덕학교	지체장애	49	22	42	20	1	-	1	-	40	20	3	2	1	1	2	1	-	-	14	7	6	4	8	3	-	-	20	9	10	4	10	5	-	-											
청주성신학교	정서장애	69	33	60	31	1	1	1	-	58	30	1	1	1	1	-	-	-	-	17	9	11	5	6	4	-	-	31	13	26	13	5	-	-	-											
충남	9	462	284	405	263	9	4	9	5	387	254	12	9	6	5	5	3	1	1	109	82	53	43	55	38	1	1	235	137	150	85	84	52	1	-											
공립	7	374	235	327	219	7	2	8	4	312	213	2	2	1	1	-	-	1	1	85	68	41	35	43	32	1	1	199	120	124	73	74	47	1	-											
공주정명학교	지적장애	44	30	36	27	1	-	1	-	34	27	-	-	-	-	-	-	-	-	8	6	4	4	4	2	-	-	23	18	22	18	1	-	-	-											
당진꿈나래학교	지적장애	43	27	38	25	1	1	1	-	36	24	-	-	-	-	-	-	-	-	10	7	5	4	5	3	-	-	22	13	13	8	9	5	-	-											
서산성봉학교	지적장애	57	36	48	32	1	-	1	-	46	32	1	1	-	-	-	-	1	1	13	10	4	3	9	7	-	-	28	17	11	7	16	10	1	-											
성광은누리학교	지적장애	46	27	40	26	1	-	1	-	38	26	1	1	1	1	-	-	-	-	13	12	8	7	5	5	-	-	20	10	10	4	10	6	-	-											
아산성심학교	지적장애	69	40	63	38	1	1	1	1	61	36	-	-	-	-	-	-	-	-	20	14	11	8	8	5	1	1	38	19	31	13	7	6	-	-											
천안늘해랑학교	지적장애	32	21	28	20	1	-	1	1	26	19	-	-	-	-	-	-	-	-	-	-	-	-	-	-	-	-	21	16	11	8	10	8	-	-											
천안인애학교	지적장애	83	54	74	51	1	-	2	2	71	49	-	-	-	-	-	-	-	-	21	19	9	9	12	10	-	-	47	27	26	15	21	12	-	-											
사립	2	88	49	78	44	2	2	1	1	75	41	10	7	5	4	5	3	-	-	24	14	12	8	12	6	-	-	36	17	26	12	10	5	-	-											
보령정심학교	지적장애	36	21	31	19	1	1	1	1	29	17	-	-	-	-	-	-	-	-	6	4	5	4	1	-	-	-	21	12	19	11	2	1	-	-											
나사렛새꿈학교	지체장애	52	28	47	25	1	1	-	-	46	24	10	7	5	4	5	3	-	-	18	10	7	4	11	6	-	-	15	5	7	1	8	4	-	-											
전북	10	497	331	384	268	9	4	9	7	366	257	18	18	9	9	9	9	-	-	73	51	40	26	33	25	-	-	248	167	155	105	93	62	-	-											
공립	6	287	215	236	189	6	3	6	6	224	180	16	16	8	8	8	8	-	-	38	29	25	18	13	11	-	-	154	119	103	83	51	36	-	-											
전주선화학교	청각장애	55	41	46	36	1	-	1	1	44	35	1	1	1	1	-	-	-	-	9	7	6	4	3	3	-	-	30	23	24	20	6	3	-	-											
군산명화학교	지적장애	61	49	51	44	1	-	1	1	49	43	1	1	1	1	-	-	-	-	8	7	5	4	3	3	-	-	38	33	21	19	17	14	-	-											
다솜학교	지적장애	42	32	35	27	1	1	1	1	33	25	-	-	-	-	-	-	-	-	7	5	5	3	2	2	-	-	25	19	15	11	10	8	-	-											
전주유화학교	지적장애	26	22	18	18	1	1	1	1	16	16	14	14	6	6	8	8	-	-	-	-	-	-	-	-	-	-	-	-	-	-	-	-	-	-											
전주은화학교	지적장애	62	44	52	40	1	1	1	1	50	38	-	-	-	-	-	-	-	-	7	5	4	3	3	2	-	-	39	29	29	25	10	4	-	-											
한울학교	지적장애	41	27	34	24	1	-	1	1	32	23	-	-	-	-	-	-	-	-	7	5	5	4	2	1	-	-	22	15	14	8	8	7	-	-											
사립	4	210	116	148	79	3	1	3	1	142	77	2	2	1	1	1	1	-	-	35	22	15	8	20	14	-	-	94	48	52	22	42	26	-	-											
전북맹아학교	시각장애	39	19	33	17	-	-	1	-	32	17	1	1	-	-	1	1	-	-	7	4	2	-	5	4	-	-	18	10	4	1	14	9	-	-											
전북회화학교	지적장애	45	27	38	26	1	1	-	-	37	25	1	1	1	1	-	-	-	-	10	7	4	4	6	3	-	-	25	16	16	12	9	4	-	-											
동암저동학교	지체장애	81	50	39	17	1	-	1	-	37	17	-	-	-	-	-	-	-	-	9	6	6	3	3	3	-	-	26	10	19	5	7	5	-	-											
전북푸른학교	지체장애	45	20	38	19	1	-	1	1	36	18	-	-	-	-	-	-	-	-	9	5	3	1	6	4	-	-	25	12	13	4	12	8	-	-											
전남	8	457	266	361	237	8	3	9	3	344	231	6	5	4	4	2	1	-	-	75	49	53	35	22	14	-	-	228	152	147	97	80	55	1	-											
공립	3	205	143	178	135	3	2	4	2	171	131	2	2	2	2	-	-	-	-	40	29	29	21	11	8	-	-	120	92	71	56	48	36	1	-											
나주이화학교	지적장애	53	40	47	38	1	1	1	1	45	36	1	1	1	1	-	-	-	-	10	7	6	4	4	3	-	-	31	25	26	20	5	5	-	-											
순천선혜학교	지적장애	82	52	71	50	1	-	2	-	68	50	-	-	-	-	-	-	-	-	14	10	13	9	1	1	-	-	51	37	31	24	20	13	-	-											
여수여명학교	지적장애	70	51	60	47	1	1	1	1	58	45	1	1	1	1	-	-	-	-	16	12	10	8	6	4	-	-	38	30	14	12	23	18	1	-											
사립	5	252	123	183	102	5	1	5	1	173	100	4	3	2	2	2	1	-	-	35	20	24	14	11	6	-	-	108	60	76	41	32	19	-	-											
은광학교	시각장애	44	22	33	17	1	-	1	1	31	16	1	-	-	-	1	-	-	-	4	2	4	2	-	-	-	-	16	9	10	5	6	4	-	-											
소림학교	청각장애	58	30	42	24	1	1	1	-	40	23	1	1	1	1	-	-	-	-	9	5	6	5	3	-	-	-	26	14	20	12	6	2	-	-											

II-2. 자격 및 과정별 교직원 수

재활복지교사						치료교육교사						직업교사						이료교사						보건교사		영양교사		사서교사		상담교사		진로 전담교사		일반직				
소계		1정		2정		준교사		소계		1정		2정		준교사		실기교사		소계		1정		2정		준교사		전체	여	전체	여	전체	여	전체	여	전체	여	전체	여	
전체	여	전체	여	전체	여	전체	여	전체	여	전체	여	전체	여	전체	여	전체	여	전체	여	전체	여	전체	여	전체	여	전체	여	전체	여	전체	여	전체	여	전체	여			
-	-	-	-	-	-	-	-	5	5	5	5	-	-	-	-	-	-	8	-	1	-	7	-	-	-	7	7	2	2	-	-	7	6	7	2	51	17	
-	-	-	-	-	-	-	-	-	-	-	-	-	-	-	-	-	-	7	-	1	-	6	-	-	-	1	1	-	-	-	-	1	1	1	1	7	2	
-	-	-	-	-	-	-	-	-	-	-	-	-	-	-	-	-	-	1	-	-	-	1	-	-	-	1	1	1	1	-	-	1	1	1	-	7	4	
-	-	-	-	-	-	-	-	-	-	-	-	-	-	-	-	-	-	-	-	-	-	-	-	-	-	1	1	-	-	-	-	1	1	1	1	6	3	
-	-	-	-	-	-	-	-	-	-	-	-	-	-	-	-	-	-	-	-	-	-	-	-	-	-	1	1	-	-	-	-	1	1	1	-	8	3	
-	-	-	-	-	-	-	-	-	-	-	-	-	-	-	-	-	-	-	-	-	-	-	-	-	-	1	1	-	-	-	-	1	1	1	-	7	1	
-	-	-	-	-	-	-	-	5	5	5	5	-	-	-	-	-	-	-	-	-	-	-	-	-	-	1	1	-	-	-	-	1	1	1	-	7	2	
-	-	-	-	-	-	-	-	5	5	5	5	-	-	-	-	-	-	-	-	-	-	-	-	-	-	1	1	1	1	-	-	1	1	1	-	9	2	
-	-	-	-	-	-	-	-	4	3	2	2	2	1	-	-	-	-	-	-	-	-	-	-	-	-	10	10	5	5	-	-	5	5	7	3	57	21	
-	-	-	-	-	-	-	-	4	3	2	2	2	1	-	-	-	-	-	-	-	-	-	-	-	7	7	5	5	-	-	5	5	5	3	47	16		
-	-	-	-	-	-	-	-	-	-	-	-	-	-	-	-	-	-	-	-	-	-	-	-	-	1	1	1	1	-	-	-	-	1	1	1	1	8	3
-	-	-	-	-	-	-	-	1	1	1	1	-	-	-	-	-	-	-	-	-	-	-	-	-	1	1	1	1	-	-	1	1	-	-	5	2		
-	-	-	-	-	-	-	-	2	2	1	1	1	1	-	-	-	-	-	-	-	-	-	-	-	1	1	-	-	-	-	1	1	1	1	9	4		
-	-	-	-	-	-	-	-	-	-	-	-	-	-	-	-	-	-	-	-	-	-	-	-	-	1	1	1	1	-	-	1	1	1	1	6	1		
-	-	-	-	-	-	-	-	-	-	-	-	-	-	-	-	-	-	-	-	-	-	-	-	-	1	1	-	-	-	-	1	1	1	1	6	2		
-	-	-	-	-	-	-	-	1	-	-	-	1	-	-	-	-	-	-	-	-	-	-	-	-	1	1	1	1	-	-	1	1	1	-	4	1		
-	-	-	-	-	-	-	-	-	-	-	-	-	-	-	-	-	-	-	-	-	-	-	-	-	1	1	1	1	-	-	1	1	-	-	9	3		
-	-	-	-	-	-	-	-	-	-	-	-	-	-	-	-	-	-	-	-	-	-	-	-	-	3	3	-	-	-	-	2	-	10	5				
-	-	-	-	-	-	-	-	-	-	-	-	-	-	-	-	-	-	-	-	-	-	-	-	-	1	1	-	-	-	-	1	-	5	2				
-	-	-	-	-	-	-	-	-	-	-	-	-	-	-	-	-	-	-	-	-	-	-	-	-	2	2	-	-	-	-	1	-	5	3				
-	-	-	-	-	-	-	-	1	1	1	1	-	-	-	-	-	-	-	4	1	4	1	-	-	-	10	10	5	5	-	-	1	1	6	3	113	63	
-	-	-	-	-	-	-	-	1	1	1	1	-	-	-	-	-	-	-	-	-	-	-	-	-	6	6	5	5	-	-	1	1	3	3	51	26		
-	-	-	-	-	-	-	-	1	1	1	1	-	-	-	-	-	-	-	-	-	-	-	-	-	1	1	1	1	-	-	1	1	1	1	9	5		
-	-	-	-	-	-	-	-	-	-	-	-	-	-	-	-	-	-	-	-	-	-	-	-	-	1	1	1	1	-	-	-	-	-	-	10	5		
-	-	-	-	-	-	-	-	-	-	-	-	-	-	-	-	-	-	-	-	-	-	-	-	-	1	1	1	1	-	-	-	-	-	-	7	5		
-	-	-	-	-	-	-	-	-	-	-	-	-	-	-	-	-	-	-	-	-	-	-	-	-	1	1	1	1	-	-	-	-	-	-	8	4		
-	-	-	-	-	-	-	-	-	-	-	-	-	-	-	-	-	-	-	-	-	-	-	-	-	1	1	1	1	-	-	1	1	1	1	10	4		
-	-	-	-	-	-	-	-	-	-	-	-	-	-	-	-	-	-	-	-	-	-	-	-	-	1	1	1	1	-	-	1	1	1	1	7	3		
-	-	-	-	-	-	-	-	-	-	-	-	-	-	-	-	-	-	-	4	1	4	1	-	-	-	4	4	-	-	-	-	3	-	62	37			
-	-	-	-	-	-	-	-	-	-	-	-	-	-	-	-	-	-	-	4	1	4	1	-	-	-	1	1	-	-	-	-	1	-	6	2			
-	-	-	-	-	-	-	-	-	-	-	-	-	-	-	-	-	-	-	-	-	-	-	-	-	1	1	-	-	-	-	-	-	-	-	7	1		
-	-	-	-	-	-	-	-	-	-	-	-	-	-	-	-	-	-	-	-	-	-	-	-	-	1	1	-	-	-	-	1	-	42	33				
-	-	-	-	-	-	-	-	-	-	-	-	-	-	-	-	-	-	-	-	-	-	-	-	-	1	1	-	-	-	-	1	-	7	1				
-	-	-	-	-	-	-	-	-	-	-	-	-	-	-	-	-	-	-	-	-	-	-	-	-	6	2	6	2	-	-	-	-	8	8	96	29		
-	-	-	-	-	-	-	-	-	-	-	-	-	-	-	-	-	-	-	-	-	-	-	-	-	8	8	8	8	-	-	5	4	8	3	27	8		
-	-	-	-	-	-	-	-	-	-	-	-	-	-	-	-	-	-	-	-	-	-	-	-	-	3	3	3	3	-	-	-	-	3	2	11	2		
-	-	-	-	-	-	-	-	-	-	-	-	-	-	-	-	-	-	-	-	-	-	-	-	-	1	1	1	1	-	-	-	-	1	1	11	2		
-	-	-	-	-	-	-	-	-	-	-	-	-	-	-	-	-	-	-	-	-	-	-	-	-	1	1	1	1	-	-	-	-	1	-	10	4		
-	-	-	-	-	-	-	-	-	-	-	-	-	-	-	-	-	-	-	6	2	6	2	-	-	-	5	5	5	5	-	-	5	4	5	1	69	21	
-	-	-	-	-	-	-	-	-	-	-	-	-	-	-	-	-	-	-	6	2	6	2	-	-	-	1	1	1	1	-	-	1	1	1	-	11	5	
-	-	-	-	-	-	-	-	-	-	-	-	-	-	-	-	-	-	-	-	-	-	-	-	-	1	1	1	1	-	-	1	1	1	-	16	6		

II-2. 자격 및 과정별 교직원 수

구분	학교명	장애영역	교직원 계		교원 계		교장		교감		교사 계		유치원(장애영아 포함)								초등학교				중·고등학교(전공과 포함)																
			소계		특수 1정		특수 2정		일반교사		소계		특수 1정		특수 2정		일반교사		소계		특수 1정		특수 2정		일반교사																
			전체	여	전체	여	전체	여	전체	여	전체	여	전체	여	전체	여	전체	여	전체	여	전체	여	전체	여	전체	여	전체	여													
	덕수학교	지적장애	56	22	33	15	1	-	1	-	31	15	-	-	-	-	-	-	-	7	3	4	1	3	2	-	-	20	10	13	6	7	4	-	-						
	목포인성학교	지적장애	49	26	39	24	1	-	1	-	37	24	1	1	-	-	-	-	8	6	5	4	3	2	-	-	24	14	17	9	7	5	-	-							
	함평영화학교	지적장애	45	23	36	22	1	-	1	-	34	22	1	1	1	1	-	-	7	4	5	2	2	2	-	-	22	13	16	9	6	4	-	-							
경북	8		579	321	444	251	8	2	8	1	428	248	10	8	8	6	1	1	1	1	1	1	1	1	1	97	64	69	46	28	18	-	-	286	152	213	116	71	35	2	1
공립	3		172	105	137	92	3	1	3	1	131	90	3	3	1	1	1	1	1	1	1	1	1	1	1	33	21	26	16	7	5	-	-	87	58	67	46	19	11	1	1
	경산자민학교	지적장애	71	49	58	44	1	1	1	-	56	43	1	1	1	1	-	-	-	15	11	14	10	1	1	-	-	38	29	32	25	6	4	-	-						
	경희학교	지적장애	51	31	40	27	1	-	1	1	38	26	-	-	-	-	-	-	-	10	6	6	4	4	2	-	-	25	17	23	16	2	1	-	-						
	상희학교	지적장애	50	25	39	21	1	-	1	-	37	21	2	2	-	-	1	1	1	1	1	8	4	6	2	2	2	-	-	24	12	12	5	11	6	1	1				
사립	5		407	216	307	159	5	1	5	-	297	158	7	5	7	5	-	-	-	-	-	-	-	-	-	64	43	43	30	21	13	-	-	199	94	146	70	52	24	1	-
	경북영광학교	지적장애	67	35	53	26	1	-	1	-	51	26	-	-	-	-	-	-	-	9	7	6	5	3	2	-	-	39	17	24	10	15	7	-	-						
	구미혜당학교	지적장애	94	50	75	40	1	1	1	-	73	39	3	2	3	2	-	-	-	18	15	10	9	8	6	-	-	50	20	36	16	14	4	-	-						
	안동영명학교	지적장애	87	47	63	34	1	-	1	-	61	34	2	2	2	2	-	-	-	11	5	7	4	4	1	-	-	45	25	36	24	9	1	-	-						
	포항명도학교	지적장애	84	43	65	31	1	-	1	-	63	31	-	-	-	-	-	-	-	14	6	11	4	3	2	-	-	34	17	26	11	7	6	1	-						
	안동진명학교	정서장애	75	41	51	28	1	-	1	-	49	28	2	1	2	1	-	-	-	12	10	9	8	3	2	-	-	31	15	24	9	7	6	-	-						
경남	10		693	439	607	401	10	6	14	8	583	387	11	11	4	4	7	7	-	-	-	-	-	-	-	155	115	86	63	69	52	-	-	377	227	229	145	148	82	-	-
공립	8		598	386	525	354	8	6	12	8	505	340	5	5	1	1	4	4	-	-	-	-	-	-	-	129	101	72	55	57	46	-	-	335	204	200	128	135	76	-	-
	거창나래학교	지적장애	35	26	31	24	1	1	1	-	29	23	2	2	-	-	2	2	-	-	7	7	1	1	6	6	-	-	18	12	8	6	10	6	-	-					
	경남혜림학교	지적장애	117	77	104	73	1	1	2	2	101	70	1	1	1	1	-	-	-	25	19	14	10	11	9	-	-	69	46	40	25	29	21	-	-						
	김해은혜학교	지적장애	87	60	79	55	1	1	2	1	76	53	1	1	-	-	1	1	-	20	15	15	11	5	4	-	-	50	34	31	22	19	12	-	-						
	양산희명학교	지적장애	79	42	72	38	1	-	1	1	70	37	-	-	-	-	-	-	-	20	13	9	5	11	8	-	-	45	21	25	11	20	10	-	-						
	의령은광학교	지적장애	47	25	35	20	1	1	1	-	33	19	-	-	-	-	-	-	-	5	5	5	5	-	-	-	-	25	11	21	10	4	1	-	-						
	진주혜광학교	지적장애	86	61	74	54	1	1	2	2	71	51	-	-	-	-	-	-	-	16	13	12	10	4	3	-	-	52	35	29	21	23	14	-	-						
	창원천광학교	지적장애	95	67	85	63	1	1	2	1	82	61	1	1	-	-	1	1	-	24	20	11	10	13	10	-	-	48	31	35	25	13	6	-	-						
	통영삼포학교	지적장애	52	28	45	27	1	-	1	1	43	26	-	-	-	-	-	-	-	12	9	5	3	7	6	-	-	28	14	11	8	17	6	-	-						
사립	2		95	53	82	47	2	-	2	-	78	47	6	6	3	3	3	3	-	-	-	-	-	-	-	26	14	14	8	12	6	-	-	42	23	29	17	13	6	-	-
	거제에광학교	지적장애	57	27	49	24	1	-	1	-	47	24	2	2	2	2	-	-	-	16	8	12	7	4	1	-	-	27	12	21	11	6	1	-	-						
	창원동백학교	지적장애	38	26	33	23	1	-	1	-	31	23	4	4	1	1	3	3	-	10	6	2	1	8	5	-	-	15	11	8	6	7	5	-	-						
제주	3		191	120	167	112	3	2	4	-	160	110	5	4	4	4	1	-	-	-	-	-	-	-	-	50	37	35	30	15	7	-	-	87	54	63	38	24	16	-	-
공립	2		129	81	114	76	2	2	3	-	109	74	3	2	2	2	1	-	-	-	-	-	-	-	-	34	24	24	20	10	4	-	-	56	35	41	25	15	10	-	-
	서귀포온성학교	지적장애	47	31	41	29	1	1	1	-	39	28	1	1	1	1	-	-	-	12	8	6	5	6	3	-	-	19	13	11	8	8	5	-	-						
	제주영지학교	지체장애	82	50	73	47	1	1	2	-	70	46	2	1	1	1	1	-	-	22	16	18	15	4	1	-	-	37	22	30	17	7	5	-	-						
사립	1		62	39	53	36	1	-	1	-	51	36	2	2	2	2	-	-	-	-	-	-	-	-	-	16	13	11	10	5	3	-	-	31	19	22	13	9	6	-	-
	제주영송학교	지적장애	62	39	53	36	1	-	1	-	51	36	2	2	2	2	-	-	-	16	13	11	10	5	3	-	-	31	19	22	13	9	6	-	-						

II-2. 자격 및 과정보별 교직원 수

재활복지교사						치료교육교사						직업교사						이료교사				보건교사		영양교사		사서교사		상담교사		진로 전담교사		일반직					
소계		1정		2정		준교사		소계		1정		2정		준교사		실기교사		소계		1정		2정		준교사		보건교사		영양교사		사서교사		상담교사		진로 전담교사		일반직	
전체	여	전체	여	전체	여	전체	여	전체	여	전체	여	전체	여	전체	여	전체	여	전체	여	전체	여	전체	여	전체	여	전체	여	전체	여	전체	여	전체	여	전체	여		
-	-	-	-	-	-	-	-	-	-	-	-	-	-	-	-	-	-	-	-	-	-	-	-	-	1	1	1	1	-	-	1	-	1	-	23	7	
-	-	-	-	-	-	-	-	-	-	-	-	-	-	-	-	-	-	-	-	-	-	-	-	-	1	1	1	1	-	-	1	1	1	-	10	2	
-	-	-	-	-	-	-	-	-	-	-	-	-	-	-	-	-	-	-	-	-	-	-	-	-	1	1	1	1	-	-	1	1	1	1	9	1	
1	1	-	-	1	1	-	-	1	-	-	-	-	-	-	-	-	-	-	-	-	-	-	-	8	8	6	6	-	-	2	2	5	2	135	70		
-	-	-	-	-	-	-	-	-	-	-	-	-	-	-	-	-	-	-	-	-	-	-	-	3	3	2	2	-	-	2	2	1	1	35	13		
-	-	-	-	-	-	-	-	-	-	-	-	-	-	-	-	-	-	-	-	-	-	-	-	1	1	1	1	-	-	-	-	-	-	13	5		
-	-	-	-	-	-	-	-	-	-	-	-	-	-	-	-	-	-	-	-	-	-	-	-	1	1	-	-	-	1	1	1	1	11	4			
-	-	-	-	-	-	-	-	-	-	-	-	-	-	-	-	-	-	-	-	-	-	-	-	1	1	1	1	-	1	1	-	-	11	4			
1	1	-	-	1	1	-	-	1	-	-	-	-	-	-	-	-	-	-	-	-	-	-	-	5	5	4	4	-	-	-	-	4	1	100	57		
-	-	-	-	-	-	-	-	-	-	-	-	-	-	-	-	-	-	-	-	-	-	-	-	1	1	1	1	-	-	-	-	1	-	14	9		
-	-	-	-	-	-	-	-	-	-	-	-	-	-	-	-	-	-	-	-	-	-	-	-	1	1	1	1	-	-	-	-	-	-	19	10		
-	-	-	-	-	-	-	-	-	-	-	-	-	-	-	-	-	-	-	-	-	-	-	-	1	1	1	1	-	-	-	-	1	-	24	13		
1	1	-	-	1	1	-	-	1	-	-	-	-	-	-	-	-	-	-	-	-	-	-	-	1	1	1	1	-	-	-	-	1	1	19	12		
-	-	-	-	-	-	-	-	-	-	2	1	2	1	-	-	-	-	-	-	-	-	-	-	1	1	-	-	-	-	-	-	1	-	24	13		
-	-	-	-	-	-	-	-	-	-	11	6	9	6	2	-	-	-	-	-	-	-	-	-	10	10	9	9	-	-	2	2	8	7	86	38		
-	-	-	-	-	-	-	-	-	-	11	6	9	6	2	-	-	-	-	-	-	-	-	8	8	8	8	-	-	2	2	7	6	73	32			
-	-	-	-	-	-	-	-	-	-	-	-	-	-	-	-	-	-	-	-	-	-	-	1	1	1	1	-	-	-	-	-	-	4	2			
-	-	-	-	-	-	-	-	-	-	2	-	1	-	1	-	-	-	-	-	-	-	-	-	1	1	1	1	-	1	1	1	1	13	4			
-	-	-	-	-	-	-	-	-	-	2	1	2	1	-	-	-	-	-	-	-	-	-	-	1	1	1	1	-	-	-	-	1	-	8	5		
-	-	-	-	-	-	-	-	-	-	2	-	1	-	1	-	-	-	-	-	-	-	-	-	1	1	1	1	-	-	-	-	1	1	7	4		
-	-	-	-	-	-	-	-	-	-	-	-	-	-	-	-	-	-	-	-	-	-	-	-	1	1	1	1	-	-	-	-	1	1	12	5		
-	-	-	-	-	-	-	-	-	-	-	-	-	-	-	-	-	-	-	-	-	-	-	-	1	1	1	1	-	-	-	-	1	1	12	7		
-	-	-	-	-	-	-	-	-	-	5	5	5	5	-	-	-	-	-	-	-	-	-	-	1	1	1	1	-	1	1	1	1	10	4			
-	-	-	-	-	-	-	-	-	-	-	-	-	-	-	-	-	-	-	-	-	-	-	-	1	1	1	1	-	-	-	-	1	1	7	1		
-	-	-	-	-	-	-	-	-	-	-	-	-	-	-	-	-	-	-	-	-	-	-	-	2	2	1	1	-	-	-	-	1	1	13	6		
-	-	-	-	-	-	-	-	-	-	-	-	-	-	-	-	-	-	-	-	-	-	-	-	1	1	-	-	-	-	-	-	1	1	8	3		
-	-	-	-	-	-	-	-	-	-	-	-	-	-	-	-	-	-	-	-	-	-	-	-	1	1	1	1	-	-	-	-	-	-	5	3		
-	-	-	-	-	-	-	-	-	-	8	5	7	4	1	1	-	-	-	-	-	-	-	-	3	3	2	2	-	-	2	2	3	3	24	8		
-	-	-	-	-	-	-	-	-	-	8	5	7	4	1	1	-	-	-	-	-	-	-	-	2	2	2	2	-	-	2	2	2	2	15	5		
-	-	-	-	-	-	-	-	-	-	3	2	3	2	-	-	-	-	-	-	-	-	-	-	1	1	1	1	-	1	1	1	1	6	2			
-	-	-	-	-	-	-	-	-	-	5	3	4	2	1	1	-	-	-	-	-	-	-	-	1	1	1	1	-	1	1	1	1	9	3			
-	-	-	-	-	-	-	-	-	-	-	-	-	-	-	-	-	-	-	-	-	-	-	-	1	1	-	-	-	-	1	1	9	3				
-	-	-	-	-	-	-	-	-	-	-	-	-	-	-	-	-	-	-	-	-	-	-	-	1	1	-	-	-	-	-	-	1	1	9	3		

II-3. 학교별 학급 및 학생 수

구분	학교명(수)	장애영역	학급 수									학생 수																	
			계	장애영역	유치원	초등학교	중학교	고등학교	전공과	전체 학급 수 중 기타 학급 수		계		장애영아						유치원									
										장애영아 입금유치원 학급 수	순회/순회 (파견)/ 병원학급	전체	여	소계		1세 미만		1세		2세		소계		3세		4세		5세 이상	
														전체	여	전체	여	전체	여	전체	여	전체	여	전체	여	전체	여	전체	여
전체	187		5,114	39	288	1,793	1,135	1,165	694	8	289	27,022	8,951	108	37	5	2	20	7	83	28	925	338	219	97	289	95	417	146
국립	5		165	3	11	58	29	35	29	-	7	838	289	7	3	1	-	4	1	2	2	26	8	7	1	5	5	14	2
공립	92		2,975	12	126	1,044	677	689	427	3	198	15,736	5,164	31	9	1	-	7	3	23	6	398	145	92	48	123	34	183	63
사립	90		1,974	24	151	691	429	441	238	5	84	10,448	3,498	70	25	3	2	9	3	58	20	501	185	120	48	161	56	220	81
서울	32		858	10	63	295	183	194	113	-	68	4,473	1,516	31	13	2	-	7	1	22	12	217	82	57	24	62	24	98	34
국립	3		103	3	7	34	17	23	19	-	7	457	193	7	3	1	-	4	1	2	2	14	6	5	1	3	3	6	2
서울맹학교	시각장애	39	2	2	9	7	8	11	-	-	197	73	4	3	-	-	2	1	2	2	4	2	2	1	1	1	1	1	-
서울농학교	청각장애	25	1	2	7	4	7	4	-	-	83	41	3	-	1	-	2	-	-	-	3	2	1	-	2	2	-	-	-
한국우진학교	지체장애	39	-	3	18	6	8	4	-	7	177	79	-	-	-	-	-	-	-	-	7	2	2	-	-	-	-	5	2
공립	11		357	-	16	122	85	85	49	-	51	1,733	564	-	-	-	-	-	-	-	-	45	18	15	9	15	5	15	4
서울경운학교	지적장애	25	-	-	7	7	7	4	-	3	135	53	-	-	-	-	-	-	-	-	-	-	-	-	-	-	-	-	-
서울광진학교	지적장애	25	-	-	7	7	7	4	-	-	139	44	-	-	-	-	-	-	-	-	-	-	-	-	-	-	-	-	-
서울다원학교	지적장애	17	-	1	6	3	5	2	-	1	84	24	-	-	-	-	-	-	-	-	1	-	1	-	-	-	-	-	-
서울도솔학교	지적장애	24	-	-	8	7	4	5	-	-	112	33	-	-	-	-	-	-	-	-	-	-	-	-	-	-	-	-	-
서울서진학교	지적장애	32	-	2	14	6	6	4	-	4	169	51	-	-	-	-	-	-	-	-	3	2	-	-	2	1	1	1	1
서울정문학교	지적장애	34	-	-	12	8	10	4	-	2	187	45	-	-	-	-	-	-	-	-	-	-	-	-	-	-	-	-	-
서울정인학교	지적장애	33	-	1	13	7	6	6	-	-	179	44	-	-	-	-	-	-	-	-	3	-	-	-	-	-	-	3	-
서울정진학교	지적장애	55	-	3	18	12	14	8	-	11	253	83	-	-	-	-	-	-	-	-	9	3	2	1	4	1	3	1	1
서울나래학교	지체장애	33	-	5	11	8	7	2	-	13	116	45	-	-	-	-	-	-	-	-	16	8	4	4	6	2	6	2	2
서울정민학교	지체장애	53	-	4	19	12	12	6	-	16	222	102	-	-	-	-	-	-	-	-	13	5	8	4	3	1	2	-	-
서울정애학교	정서장애	26	-	-	7	8	7	4	-	1	137	40	-	-	-	-	-	-	-	-	-	-	-	-	-	-	-	-	-
사립	18		398	7	40	139	81	86	45	-	10	2,283	759	24	10	1	-	3	-	20	10	158	58	37	14	44	16	77	28
서울효정학교	시각장애	7	2	5	-	-	-	-	-	-	26	11	7	2	-	-	2	-	5	2	19	9	4	1	6	3	9	5	5
한빛맹학교	시각장애	23	-	-	8	4	6	5	-	-	95	41	-	-	-	-	-	-	-	-	-	-	-	-	-	-	-	-	-
서울삼성학교	청각장애	21	1	3	8	5	4	-	-	-	104	41	7	2	1	-	1	-	5	2	9	2	4	-	2	-	3	2	
서울애화학교	청각장애	24	1	1	4	6	8	4	-	-	120	46	1	1	-	-	-	-	1	1	3	2	1	1	-	-	2	1	
한국구화학교	청각장애	29	-	2	11	7	6	3	-	-	164	45	-	-	-	-	-	-	-	-	6	1	-	-	1	-	5	1	
광성하늘빛학교	지적장애	7	1	6	-	-	-	-	-	-	25	12	3	3	-	-	-	-	3	3	22	9	7	3	6	1	9	5	
교남학교	지적장애	16	-	-	6	3	5	2	-	-	93	22	-	-	-	-	-	-	-	-	-	-	-	-	-	-	-	-	-
누리학교	지적장애	7	1	6	-	-	-	-	-	-	31	15	2	1	-	-	-	-	2	1	29	14	7	4	12	7	10	3	
다니얼학교	지적장애	30	-	1	13	6	6	4	-	-	202	62	-	-	-	-	-	-	-	-	2	-	-	-	1	-	1	-	
서울동천학교	지적장애	35	-	1	13	8	9	4	-	-	224	69	-	-	-	-	-	-	-	-	2	-	-	-	-	-	2	-	
성베드로학교	지적장애	28	-	-	12	6	6	4	-	-	179	58	-	-	-	-	-	-	-	-	-	-	-	-	-	-	-	-	
수도사랑의학교	지적장애	7	1	6	-	-	-	-	-	-	30	10	4	1	-	-	-	-	4	1	26	9	8	3	10	2	8	4	
은평대영학교	지적장애	38	-	1	12	10	12	3	-	-	238	86	-	-	-	-	-	-	-	-	3	1	-	-	-	-	3	1	
서울새롬학교	지체장애	17	-	2	9	5	1	-	-	7	75	28	-	-	-	-	-	-	-	-	15	4	4	1	4	1	7	2	
연세대학교재활학교	지체장애	19	-	2	7	3	5	2	-	3	101	49	-	-	-	-	-	-	-	-	7	3	-	-	-	-	7	3	
주몽학교	지체장애	30	-	2	12	6	6	4	-	-	182	70	-	-	-	-	-	-	-	-	8	3	1	-	2	2	5	1	
밀알학교	정서장애	31	-	1	12	6	6	6	-	-	196	51	-	-	-	-	-	-	-	-	3	-	-	-	-	-	3	-	
한국육영학교	정서장애	29	-	1	12	6	6	4	-	-	198	43	-	-	-	-	-	-	-	-	4	1	1	1	-	-	3	-	

II-3. 학교별 학급 및 학생 수

학생 수																																					
초등학교														중학교						고등학교						전공과											
소계		1학년		2학년		3학년		4학년		5학년		6학년		소계		1학년		2학년		3학년		소계		1학년		2학년		3학년		소계		1년차		2년차		3년차	
전체	여	전체	여	전체	여	전체	여	전체	여	전체	여	전체	여	전체	여	전체	여	전체	여	전체	여	전체	여	전체	여	전체	여	전체	여	전체	여	전체	여	전체	여		
8,713	2,685	1,390	401	1,415	443	1,490	451	1,533	475	1,474	469	1,411	446	5,744	1,816	2,000	634	1,973	625	1,771	557	6,359	2,237	2,042	702	2,110	726	2,207	809	5,173	1,838	2,626	939	2,517	889	30	10
275	96	50	15	45	17	55	19	40	13	45	19	40	13	149	52	44	18	52	18	53	16	198	75	55	21	75	29	68	25	183	55	100	29	76	26	7	-
5,049	1,525	813	213	804	248	873	251	891	285	855	258	813	270	3,413	1,053	1,228	379	1,163	360	1,022	314	3,677	1,299	1,199	434	1,208	412	1,270	453	3,168	1,133	1,610	572	556	8	5	
3,389	1,064	527	173	566	178	562	181	602	177	574	192	558	163	2,182	711	728	237	758	247	696	227	2,484	863	788	247	827	285	869	331	1,822	650	916	338	891	307	15	5
1,574	525	271	80	268	102	268	89	252	75	270	99	245	80	955	299	339	112	329	98	287	89	1,026	392	322	121	342	125	362	146	670	205	325	103	338	102	7	-
131	66	26	10	21	12	31	15	16	8	21	13	16	8	76	34	20	11	27	10	29	13	114	49	27	11	47	22	40	16	115	35	53	15	55	20	7	-
33	15	4	-	6	3	11	5	6	5	3	1	3	1	30	11	7	4	13	3	10	4	48	23	7	3	24	12	17	8	78	19	31	8	40	11	7	-
19	12	4	1	1	1	4	3	1	-	7	6	2	1	14	6	5	2	3	1	6	3	28	14	10	4	10	6	8	4	16	7	10	4	6	3	-	-
79	39	18	9	14	8	16	7	9	3	11	6	11	6	32	17	8	5	11	6	13	6	38	12	10	4	13	4	15	4	21	9	12	3	9	6	-	-
639	205	109	29	109	43	106	37	107	27	107	39	101	30	400	124	151	51	132	38	117	35	382	135	122	45	126	40	134	50	267	82	121	41	146	41	-	-
40	15	6	2	7	4	7	1	7	3	8	3	5	2	35	16	12	6	13	5	10	5	37	11	15	4	14	3	8	4	23	11	5	2	18	9	-	-
40	9	6	1	6	1	6	2	6	2	10	2	6	1	39	15	18	9	9	1	12	5	35	14	10	2	10	3	15	9	25	6	11	3	14	3	-	-
35	6	6	1	6	1	6	2	6	1	5	-	6	1	14	7	6	3	6	3	2	1	22	7	8	1	5	2	9	4	12	4	5	2	7	2	-	-
38	14	7	4	4	-	4	2	6	1	11	5	6	2	33	10	8	3	14	2	11	5	21	6	6	4	8	-	7	2	20	3	7	-	13	3	-	-
80	22	15	4	16	6	12	3	12	3	12	5	13	1	33	7	12	4	12	2	9	1	31	13	6	3	14	7	11	3	22	7	11	3	11	4	-	-
70	18	12	1	10	3	12	4	13	3	12	3	11	4	45	10	18	4	15	5	12	1	47	10	12	3	16	3	19	4	25	7	14	6	11	1	-	-
74	14	12	3	12	1	12	2	17	4	11	2	10	2	36	12	17	5	11	5	8	2	29	6	8	1	9	3	12	2	37	12	19	7	18	5	-	-
85	34	18	8	12	7	17	6	11	3	13	6	14	4	56	15	19	6	22	5	15	4	61	18	19	5	23	7	19	6	42	13	22	9	20	4	-	-
50	17	8	1	9	3	11	5	10	1	6	4	6	3	24	7	12	5	8	1	4	1	17	9	8	6	7	1	2	2	9	4	6	3	3	1	-	-
86	42	13	2	21	14	13	6	7	3	13	9	19	8	42	16	12	5	11	5	19	6	52	30	16	10	14	9	22	11	29	9	10	4	19	5	-	-
41	14	6	2	6	3	6	4	12	3	6	-	5	2	43	9	17	1	11	4	15	4	30	11	14	6	6	2	10	3	23	6	11	2	12	4	-	-
804	254	136	41	138	47	131	37	129	40	142	47	128	42	479	141	168	50	170	50	141	41	530	208	173	65	169	63	188	80	288	88	151	47	137	41	-	-
-	-	-	-	-	-	-	-	-	-	-	-	-	-	-	-	-	-	-	-	-	-	-	-	-	-	-	-	-	-	-	-	-	-	-	-	-	-
28	13	6	4	4	1	6	2	4	3	4	2	4	1	19	7	4	2	7	3	8	2	22	13	4	1	9	5	9	7	26	8	10	3	16	5	-	-
25	12	5	3	1	-	2	-	2	1	8	3	7	5	36	13	15	4	13	6	8	3	27	12	6	4	4	1	17	7	-	-	-	-	-	-	-	-
15	4	1	-	5	2	2	1	3	-	3	1	1	-	27	10	9	4	8	2	10	4	45	18	13	7	15	5	17	6	29	11	14	5	15	6	-	-
64	15	12	2	12	2	12	4	11	1	11	3	6	3	39	12	12	4	17	5	10	3	37	13	18	6	7	3	12	4	18	4	11	2	7	2	-	-
-	-	-	-	-	-	-	-	-	-	-	-	-	-	-	-	-	-	-	-	-	-	-	-	-	-	-	-	-	-	-	-	-	-	-	-	-	-
37	4	6	-	6	2	7	1	5	-	6	-	7	1	18	4	6	2	7	2	5	-	25	11	8	5	7	-	10	6	13	3	7	2	6	1	-	-
-	-	-	-	-	-	-	-	-	-	-	-	-	-	-	-	-	-	-	-	-	-	-	-	-	-	-	-	-	-	-	-	-	-	-	-	-	-
88	28	12	5	18	3	14	5	14	5	16	5	14	5	40	10	16	5	14	3	10	2	44	16	14	4	14	4	16	8	28	8	15	5	13	3	-	-
86	29	14	2	12	8	13	2	14	4	19	8	14	5	51	14	21	6	18	4	12	4	53	17	14	5	21	7	18	5	32	9	16	5	16	4	-	-
73	23	13	6	12	3	12	3	12	4	12	3	12	4	38	13	13	3	13	5	12	5	42	15	15	4	15	6	12	5	26	7	14	2	12	5	-	-
-	-	-	-	-	-	-	-	-	-	-	-	-	-	-	-	-	-	-	-	-	-	-	-	-	-	-	-	-	-	-	-	-	-	-	-	-	-
76	21	12	3	13	4	13	3	13	3	13	5	12	3	62	23	21	7	24	8	17	8	83	36	29	12	27	10	27	14	14	5	14	5	-	-	-	-
42	19	7	3	5	1	7	4	6	3	8	5	9	3	13	3	6	-	4	2	3	1	5	2	2	-	1	1	2	1	-	-	-	-	-	-	-	-
44	26	8	5	8	7	6	4	7	4	7	5	8	1	18	8	5	3	7	2	6	3	22	9	8	2	6	3	8	4	10	3	6	2	4	1	-	-
72	25	14	3	14	7	11	1	13	8	11	3	9	3	36	8	12	2	12	3	12	3	44	23	16	9	16	7	12	7	22	11	11	6	11	5	-	-
73	18	12	4	13	3	12	2	12	3	12	2	12	4	42	9	14	5	14	3	14	1	37	13	13	4	12	7	12	2	41	11	18	6	23	5	-	-
81	17	14	1	15	4	14	5	13	1	12	2	13	4	40	7	14	3	12	2	14	2	44	10	13	2	15	4	16	4	29	8	15	4	14	4	-	-

II-3. 학교별 학급 및 학생 수

구분	학교명(수)	장애영역	학급 수								학생 수																		
			계	장 애 영 역	유 치 원	초 · 미 학 교	중 학 교	고 · 민 학 교	전 과 과	전체 학급 수 중 기타 학급 수	계		장애영아								유치원								
											전체	여	소계		1세 미만		1세		2세		소계		3세		4세		5세 이상		
													전체	여	전체	여	전체	여	전체	여	전체	여	전체	여	전체	여	전체	여	
장애영아 입급유치원 학급 수	순회/순회 (파견)/ 병원학급	전체	여	전체	여	전체	여	전체	여	전체	여	전체	여	전체	여	전체	여	전체	여										
부산	15		359	11	32	127	80	71	38	1	9	1,872	627	26	6	-	-	5	2	21	4	114	50	36	20	38	14	40	16
공립	8		253	5	11	91	58	56	32	1	9	1,327	440	12	2	-	-	3	1	9	1	46	22	16	12	15	4	15	6
부산맹학교	시각장애	20	1	1	6	4	4	4	4	-	-	74	30	1	-	-	-	-	-	1	-	3	1	-	-	1	1	2	-
부산배화학교	청각장애	27	2	4	13	5	3	-	-	-	4	111	42	5	-	-	-	1	-	4	-	20	9	8	6	8	1	4	2
부산솔빛학교	지적장애	35	1	1	16	7	6	4	-	1	177	49	2	1	-	-	2	1	-	-	-	1	-	1	-	-	-	-	-
부산한솔학교	지적장애	40	-	3	16	9	8	4	-	-	244	76	-	-	-	-	-	-	-	-	-	13	6	4	3	4	1	5	2
부산해마루학교	지적장애	30	-	-	-	12	12	6	-	-	188	55	-	-	-	-	-	-	-	-	-	-	-	-	-	-	-	-	-
부산해성학교	지적장애	35	-	-	13	7	9	6	-	-	209	55	-	-	-	-	-	-	-	-	-	-	-	-	-	-	-	-	-
부산해송학교	지적장애	30	-	-	13	7	6	4	-	2	144	47	-	-	-	-	-	-	-	-	-	-	-	-	-	-	-	-	-
부산해남학교	지체장애	36	1	2	14	7	8	4	1	2	180	86	4	1	-	-	-	-	-	4	1	9	6	3	3	2	1	4	2
사립	7		106	6	21	36	22	15	6	-	-	545	187	14	4	-	-	2	1	12	3	68	28	20	8	23	10	25	10
부산구화학교	지적장애	20	2	7	6	5	-	-	-	-	90	30	6	1	-	-	-	-	-	6	1	22	7	5	2	8	2	9	3
부산동암학교	지적장애	24	-	-	8	6	6	4	-	-	154	42	-	-	-	-	-	-	-	-	-	-	-	-	-	-	-	-	-
부산두레학교	지적장애	7	2	5	-	-	-	-	-	-	23	8	4	1	-	-	-	-	-	4	1	19	7	7	-	8	5	4	2
부산성우학교	지적장애	9	-	-	6	3	-	-	-	-	44	15	-	-	-	-	-	-	-	-	-	-	-	-	-	-	-	-	-
부산은애학교	지적장애	17	-	2	8	3	4	-	-	-	98	46	-	-	-	-	-	-	-	-	-	3	1	-	-	-	-	3	1
부산천사의학교	지적장애	8	2	6	-	-	-	-	-	-	27	14	4	2	-	-	2	1	2	1	23	12	8	6	7	3	8	3	
부산해원학교	지적장애	21	-	1	8	5	5	2	-	-	109	32	-	-	-	-	-	-	-	-	-	1	1	-	-	-	-	1	1
대구	10		309	-	6	118	70	75	40	-	22	1,738	606	-	-	-	-	-	-	-	-	20	7	7	4	4	1	9	2
공립	4		169	-	4	67	42	40	16	-	21	985	334	-	-	-	-	-	-	-	-	16	4	6	3	3	-	7	1
대구남양학교	지적장애	47	-	-	18	12	11	6	-	6	281	85	-	-	-	-	-	-	-	-	-	-	-	-	-	-	-	-	-
대구세명학교	지적장애	48	-	2	19	11	10	6	-	2	301	95	-	-	-	-	-	-	-	-	-	8	3	3	2	-	-	5	1
대구예아람학교	지적장애	23	-	2	12	6	3	-	-	-	108	37	-	-	-	-	-	-	-	-	-	8	1	3	1	3	-	2	-
대구정보학교	지체장애	51	-	-	18	13	16	4	-	13	295	117	-	-	-	-	-	-	-	-	-	-	-	-	-	-	-	-	-
사립	6		140	-	2	51	28	35	24	-	1	753	272	-	-	-	-	-	-	-	-	4	3	1	1	1	1	2	1
대구광명학교	시각장애	17	-	1	6	3	3	4	-	-	58	28	-	-	-	-	-	-	-	-	-	2	1	-	-	1	1	1	-
대구영화학교	청각장애	16	-	1	7	3	3	2	-	-	56	28	-	-	-	-	-	-	-	-	-	2	2	1	1	-	-	1	1
대구보명학교	지적장애	33	-	-	12	8	9	4	-	-	203	71	-	-	-	-	-	-	-	-	-	-	-	-	-	-	-	-	-
대구선명학교	지적장애	30	-	-	9	6	9	6	-	1	184	52	-	-	-	-	-	-	-	-	-	-	-	-	-	-	-	-	-
대구보건학교	지체장애	23	-	-	10	4	5	4	-	-	135	61	-	-	-	-	-	-	-	-	-	-	-	-	-	-	-	-	-
대구덕희학교	정서장애	21	-	-	7	4	6	4	-	-	117	32	-	-	-	-	-	-	-	-	-	-	-	-	-	-	-	-	-
인천	10		322	1	10	129	73	66	43	-	27	1,760	593	2	1	-	-	-	-	2	1	38	16	9	5	10	4	19	7
공립	6		240	-	8	104	51	46	31	-	21	1,353	419	-	-	-	-	-	-	-	-	32	13	7	4	9	4	16	5
미추홀학교	지적장애	29	-	-	-	3	14	12	-	1	190	66	-	-	-	-	-	-	-	-	-	-	-	-	-	-	-	-	-
인천서희학교	지적장애	44	-	3	21	10	6	4	-	2	230	74	-	-	-	-	-	-	-	-	-	10	5	4	3	3	2	3	-
인천연일학교	지적장애	43	-	1	24	7	7	4	-	8	237	58	-	-	-	-	-	-	-	-	-	4	2	-	-	1	1	3	1
인천인혜학교	지적장애	35	-	1	13	6	8	7	-	3	194	68	-	-	-	-	-	-	-	-	-	4	-	-	-	1	-	3	-
인천청선학교	지적장애	40	-	1	25	14	-	-	-	3	219	70	-	-	-	-	-	-	-	-	-	5	2	-	-	2	-	3	2
인천청인학교	지적장애	49	-	2	21	11	11	4	-	4	283	83	-	-	-	-	-	-	-	-	-	9	4	3	1	2	1	4	2
사립	4		82	1	2	25	22	20	12	-	6	407	174	2	1	-	-	-	-	2	1	6	3	2	1	1	-	3	2
인천해광학교	시각장애	22	-	1	6	4	5	6	-	-	93	38	-	-	-	-	-	-	-	-	-	3	2	-	-	-	-	3	2
인천성동학교	청각장애	15	1	1	7	3	3	-	-	-	55	30	2	1	-	-	-	-	-	2	1	3	1	2	1	1	-	-	-
인천여림학교	지적장애	23	-	-	6	6	7	4	-	-	144	49	-	-	-	-	-	-	-	-	-	-	-	-	-	-	-	-	-
인천은광학교	지체장애	22	-	-	6	9	5	2	-	6	115	57	-	-	-	-	-	-	-	-	-	-	-	-	-	-	-	-	-

II-3. 학교별 학급 및 학생 수

학생 수																																					
초등학교														중학교						고등학교						전공과											
소계		1학년		2학년		3학년		4학년		5학년		6학년		소계		1학년		2학년		3학년		소계		1학년		2학년		3학년		소계		1년차		2년차		3년차	
전체	여	전체	여	전체	여	전체	여	전체	여	전체	여	전체	여	전체	여	전체	여	전체	여	전체	여	전체	여	전체	여	전체	여	전체	여	전체	여	전체	여	전체	여		
650	217	121	30	103	29	107	30	109	48	114	36	96	44	419	117	157	42	138	41	124	34	419	145	150	53	134	48	135	44	244	92	124	46	120	46	-	-
436	146	84	18	75	22	76	19	71	35	70	23	60	29	309	85	119	32	98	26	92	27	319	110	112	36	108	40	99	34	205	75	104	36	101	39	-	-
23	13	3	2	1	1	4	2	6	5	4	1	5	2	13	5	7	4	3	1	3	-	19	5	5	1	6	3	8	1	15	6	8	4	7	2	-	-
54	19	4	1	8	4	10	2	11	4	12	5	9	3	25	11	12	6	5	1	8	4	7	3	1	-	3	2	3	1	-	-	-	-	-	-	-	
78	24	15	-	14	2	16	7	12	4	11	6	10	5	33	3	11	1	9	2	13	-	35	9	12	1	12	4	11	4	28	12	15	7	13	5	-	-
91	25	23	6	15	3	13	1	11	6	17	3	12	6	60	18	27	10	18	5	15	3	53	16	19	6	20	5	14	5	27	11	14	4	13	7	-	-
-	-	-	-	-	-	-	-	-	-	-	-	-	-	69	13	24	2	24	4	21	7	78	26	27	8	25	8	26	10	41	16	21	10	20	6	-	-
75	17	18	2	18	4	12	2	12	5	11	3	4	1	38	10	12	-	17	6	9	4	55	19	21	9	17	6	17	4	41	9	21	3	20	6	-	-
44	16	8	-	7	4	8	-	7	6	5	1	9	5	41	16	13	6	17	5	11	5	31	9	12	3	11	4	8	2	28	6	14	2	14	4	-	-
71	32	13	7	12	4	13	5	12	5	10	4	11	7	30	9	13	3	5	2	12	4	41	23	15	8	14	8	12	7	25	15	11	6	14	9	-	-
214	71	37	12	28	7	31	11	38	13	44	13	36	15	110	32	38	10	40	15	32	7	100	35	38	17	26	8	36	10	39	17	20	10	19	7	-	-
40	16	8	3	6	3	6	3	3	1	10	4	7	2	22	6	9	3	7	3	6	-	-	-	-	-	-	-	-	-	-	-	-	-	-	-	-	-
49	12	12	2	6	1	6	2	7	1	7	2	11	4	40	10	14	2	13	5	13	3	40	9	14	5	11	4	15	-	25	11	13	7	12	4	-	-
-	-	-	-	-	-	-	-	-	-	-	-	-	-	-	-	-	-	-	-	-	-	-	-	-	-	-	-	-	-	-	-	-	-	-	-	-	-
37	12	5	2	4	1	7	3	7	2	8	1	6	3	7	3	2	1	1	-	4	2	-	-	-	-	-	-	-	-	-	-	-	-	-	-	-	-
52	23	6	4	6	2	7	1	14	7	14	5	5	4	16	6	7	3	5	1	4	2	27	16	12	8	7	4	8	4	-	-	-	-	-	-	-	-
-	-	-	-	-	-	-	-	-	-	-	-	-	-	-	-	-	-	-	-	-	-	-	-	-	-	-	-	-	-	-	-	-	-	-	-	-	-
36	8	6	1	6	-	5	2	7	2	5	1	7	2	25	7	6	1	14	6	5	-	33	10	12	4	8	-	13	6	14	6	7	3	7	3	-	-
589	200	107	36	95	28	107	44	91	32	89	24	100	36	336	126	119	48	110	36	107	42	412	138	122	31	141	50	149	57	381	135	189	75	192	60	-	-
361	125	64	20	48	15	70	29	65	26	47	10	67	25	209	72	83	27	70	23	56	22	225	80	76	20	68	29	81	31	174	53	86	31	88	22	-	-
96	33	14	6	11	3	12	2	23	8	12	4	24	10	56	12	17	2	20	4	19	6	63	19	19	5	27	9	17	5	66	21	33	13	33	8	-	-
104	32	20	5	12	3	24	14	18	5	12	2	18	3	59	19	30	8	18	5	11	6	66	21	21	4	16	6	29	11	64	20	31	11	33	9	-	-
65	21	12	3	10	3	12	4	7	3	12	3	12	5	27	11	17	7	7	3	3	1	8	4	1	-	3	3	4	1	-	-	-	-	-	-	-	-
96	39	18	6	15	6	22	9	17	10	11	1	13	7	67	30	19	10	25	11	23	9	88	36	35	11	22	11	31	14	44	12	22	7	22	5	-	-
228	75	43	16	47	13	37	15	26	6	42	14	33	11	127	54	36	21	40	13	51	20	187	58	46	11	73	21	68	26	207	82	103	44	104	38	-	-
18	9	2	2	6	1	1	1	-	4	2	4	3	11	7	3	2	5	3	3	2	8	2	3	-	3	2	2	2	-	19	9	11	5	8	4	-	-
21	7	3	1	9	3	3	1	-	4	2	1	-	10	6	1	1	3	2	6	3	14	7	6	3	2	1	6	3	9	6	3	2	6	4	-	-	
65	19	17	4	9	2	12	5	6	1	11	3	10	4	41	17	15	9	12	2	14	6	53	21	9	4	25	9	19	8	44	14	22	8	22	6	-	-
44	11	6	1	10	4	5	2	10	1	5	1	8	2	26	9	10	4	8	4	8	1	50	10	11	-	17	3	22	7	64	22	32	11	32	11	-	-
51	23	12	7	10	3	11	5	4	2	9	4	5	2	23	11	5	4	6	1	12	6	30	11	7	3	13	4	10	4	31	16	14	8	17	8	-	-
29	6	3	1	3	-	5	1	4	2	9	2	5	-	16	4	2	1	6	1	8	2	32	7	10	1	13	2	9	4	40	15	21	10	19	5	-	-
647	185	108	28	122	37	100	27	111	30	121	35	85	28	368	129	152	56	119	40	97	33	368	145	119	48	131	50	118	47	337	117	157	49	174	65	6	3
530	133	89	18	102	23	86	21	91	23	100	29	62	19	270	86	122	40	84	24	64	22	275	102	92	36	95	31	88	35	246	85	119	36	127	49	-	-
-	-	-	-	-	-	-	-	-	-	-	-	-	-	14	4	14	4	-	-	-	-	83	23	32	14	25	2	26	7	93	39	47	18	46	21	-	-
104	24	27	6	22	5	17	1	16	7	17	5	5	-	50	19	22	8	17	7	11	4	35	17	10	6	16	5	9	6	31	9	16	5	15	4	-	-
114	27	22	3	22	6	11	4	24	4	22	4	13	6	36	8	13	2	11	3	12	3	45	14	16	1	15	8	14	5	38	7	19	2	19	5	-	-
62	14	8	2	15	2	10	2	4	2	14	3	11	3	31	12	13	5	11	3	7	4	43	19	9	5	16	7	18	7	54	23	22	7	32	16	-	-
136	41	19	5	24	9	27	9	24	6	23	8	19	4	78	27	36	15	20	5	22	7	-	-	-	-	-	-	-	-	-	-	-	-	-	-	-	
114	27	13	2	19	1	21	5	23	4	24	9	14	6	61	16	24	6	25	6	12	4	69	29	25	10	23	9	21	10	30	7	15					

II-3. 학교별 학급 및 학생 수

구분	학교명(수)	장애영역	학급 수								학생 수																		
			계	장애영역	유치원	초등학교	중학교	고등학교	전과과	전체 학급 수 중 기타 학급 수		계		장애영아						유치원									
										장애영아 입학유치원 학급 수	순회/순회(파견)/병원학급	전체	여	소계		1세 미만		1세		2세		소계		3세		4세		5세 이상	
														전체	여	전체	여	전체	여	전체	여	전체	여	전체	여	전체	여	전체	여
광주	5		204	3	10	71	53	51	16	2	21	1,036	368	11	3	1	-	2	1	8	2	24	11	10	2	7	4	7	5
공립	3		145	3	7	49	38	36	12	1	12	786	268	10	3	1	-	2	1	7	2	16	8	6	2	6	3	4	3
			63	1	3	22	18	15	4	-	6	361	117	4	2	-	-	1	-	3	2	8	4	2	-	3	1	3	3
			37	1	2	14	7	9	4	-	4	195	67	3	-	1	-	-	-	2	-	4	-	2	-	1	-	1	-
			45	1	2	13	13	12	4	1	2	230	84	3	1	-	-	1	1	2	-	4	4	2	2	2	2	-	-
사립	2		59	-	3	22	15	15	4	1	9	250	100	1	-	-	-	-	-	1	-	8	3	4	-	1	1	3	2
			25	-	3	7	5	6	4	1	4	94	38	1	-	-	-	-	-	1	-	8	3	4	-	1	1	3	2
			34	-	-	15	10	9	-	-	5	156	62	-	-	-	-	-	-	-	-	-	-	-	-	-	-	-	-
대전	6		186	2	13	54	37	42	38	2	3	1,039	322	6	4	-	-	3	2	3	2	29	15	12	10	7	3	10	2
공립	4		130	1	9	38	26	28	28	1	3	746	230	4	2	-	-	2	1	2	1	19	7	6	4	5	1	8	2
			22	-	2	5	3	5	7	1	-	122	32	1	-	-	-	1	-	-	-	4	3	3	3	-	-	1	-
			48	-	1	16	11	12	8	-	-	318	109	-	-	-	-	-	-	-	-	4	1	-	-	1	-	3	1
			21	1	2	7	3	3	5	-	-	93	36	2	2	-	-	1	1	1	1	6	2	2	1	1	-	3	1
			39	-	4	10	9	8	8	-	3	213	53	1	-	-	-	-	-	1	-	5	1	1	-	3	1	1	-
사립	2		56	1	4	16	11	14	10	1	-	293	92	2	2	-	-	1	1	1	1	10	8	6	6	2	2	2	-
			40	1	3	10	7	11	8	1	-	219	63	2	2	-	-	1	1	1	1	7	6	4	4	2	2	1	-
			16	-	1	6	4	3	2	-	-	74	29	-	-	-	-	-	-	-	-	3	2	2	2	-	-	1	-
울산	4		150	-	4	51	33	38	24	-	22	759	252	-	-	-	-	-	-	-	-	14	5	1	-	3	1	10	4
공립	2		90	-	3	29	20	22	16	-	2	521	158	-	-	-	-	-	-	-	-	10	2	-	-	2	-	8	2
			42	-	1	13	9	9	10	-	1	250	79	-	-	-	-	-	-	-	-	4	-	-	-	1	-	3	-
			48	-	2	16	11	13	6	-	1	271	79	-	-	-	-	-	-	-	-	6	2	-	-	1	-	5	2
사립	2		60	-	1	22	13	16	8	-	20	238	94	-	-	-	-	-	-	-	-	4	3	1	-	1	1	2	2
			28	-	1	11	6	8	2	-	6	101	39	-	-	-	-	-	-	-	-	4	3	1	-	1	1	2	2
			32	-	-	11	7	8	6	-	14	137	55	-	-	-	-	-	-	-	-	-	-	-	-	-	-	-	-
세종	1		34	1	2	16	4	6	5	-	-	175	58	2	-	-	-	-	-	2	-	8	2	2	1	3	-	3	1
공립	1		34	1	2	16	4	6	5	-	-	175	58	2	-	-	-	-	-	2	-	8	2	2	1	3	-	3	1
			34	1	2	16	4	6	5	-	-	175	58	2	-	-	-	-	-	2	-	8	2	2	1	3	-	3	1
경기	38		922	5	70	329	203	200	115	-	15	5,153	1,618	14	3	1	1	2	-	11	2	232	72	44	18	81	23	107	31
국립	2		62	-	4	24	12	12	10	-	-	381	96	-	-	-	-	-	-	-	-	12	2	2	-	2	2	8	-
			31	-	1	12	6	6	6	-	-	196	57	-	-	-	-	-	-	-	-	4	-	-	-	-	-	4	-
			31	-	3	12	6	6	4	-	-	185	39	-	-	-	-	-	-	-	-	8	2	2	-	2	2	4	-
공립	14		464	-	28	160	104	99	73	-	14	2,619	850	-	-	-	-	-	-	-	-	89	28	20	9	28	7	41	12
			34	-	2	12	7	7	6	-	2	199	74	-	-	-	-	-	-	-	-	7	4	1	1	-	-	6	3
			29	-	2	12	6	5	4	-	1	159	46	-	-	-	-	-	-	-	-	5	1	1	-	2	-	2	1
			43	-	2	16	9	10	6	-	1	265	88	-	-	-	-	-	-	-	-	8	2	2	-	3	-	3	2
			39	-	3	12	9	9	6	-	1	219	69	-	-	-	-	-	-	-	-	12	3	3	-	6	2	3	1
			33	-	2	9	7	7	8	-	2	170	51	-	-	-	-	-	-	-	-	5	1	2	-	-	-	3	1
			35	-	1	11	7	8	8	-	-	211	62	-	-	-	-	-	-	-	-	2	-	-	-	1	-	1	-
			31	-	1	12	6	6	6	-	-	195	58	-	-	-	-	-	-	-	-	4	1	-	-	1	-	3	1
			39	-	3	10	11	11	4	-	-	206	66	-	-	-	-	-	-	-	-	11	1	2	-	5	-	4	1
			36	-	2	11	9	8	6	-	2	185	61	-	-	-	-	-	-	-	-	6	2	2	1	2	1	2	-
			30	-	2	12	6	6	4	-	1	170	49	-	-	-	-	-	-	-	-	4	2	2	2	-	-	2	-

II-3. 학교별 학급 및 학생 수

학생 수																																															
초등학교														중학교														고등학교														전공과					
소계		1학년		2학년		3학년		4학년		5학년		6학년		소계		1학년		2학년		3학년		소계		1학년		2학년		3학년		소계		1년차		2년차		3년차											
전체	여	전체	여	전체	여	전체	여	전체	여	전체	여	전체	여	전체	여	전체	여	전체	여	전체	여	전체	여	전체	여	전체	여	전체	여	전체	여	전체	여	전체	여	전체	여										
324	108	45	13	52	21	60	20	68	21	40	14	59	19	253	89	92	36	83	30	78	23	273	101	100	32	79	29	94	40	151	56	76	29	75	27	-	-										
236	72	38	11	30	8	43	11	41	12	33	12	51	18	195	62	68	24	65	23	62	15	204	75	67	24	62	23	75	28	125	48	66	24	59	24	-	-										
112	29	17	3	14	4	20	6	19	5	15	4	27	7	103	34	37	13	37	13	29	8	91	37	33	13	24	9	34	15	43	11	22	5	21	6	-	-										
60	19	8	4	9	-	8	2	12	5	10	3	13	5	31	11	12	4	7	3	12	4	55	19	19	7	14	5	22	7	42	18	22	8	20	10	-	-										
64	24	13	4	7	4	15	3	10	2	8	5	11	6	61	17	19	7	21	7	21	3	58	19	15	4	24	9	19	6	40	19	22	11	18	8	-	-										
88	36	7	2	22	13	17	9	27	9	7	2	8	1	58	27	24	12	18	7	16	8	69	26	33	8	17	6	19	12	26	8	10	5	16	3	-	-										
20	9	1	-	7	4	2	2	4	2	3	1	3	-	16	11	5	5	7	3	4	3	23	7	11	1	8	3	4	3	26	8	10	5	16	3	-	-										
68	27	6	2	15	9	15	7	23	7	4	1	5	1	42	16	19	7	11	4	12	5	46	19	22	7	9	3	15	9	-	-	-	-	-	-	-	-										
266	84	40	8	38	14	39	16	48	12	48	19	53	15	189	44	70	14	65	15	54	15	238	74	72	30	78	23	88	21	311	101	153	48	150	48	8	5										
190	58	33	7	28	11	29	11	37	11	31	11	32	7	140	37	53	13	48	13	39	11	160	53	52	23	54	18	54	12	233	73	119	38	106	30	8	5										
14	4	3	-	3	1	4	1	2	1	2	1	-	-	12	2	7	2	5	-	-	-	21	5	5	1	8	2	8	2	70	18	32	5	30	8	8	5										
96	29	18	1	12	4	18	8	18	6	12	5	18	5	65	19	20	5	23	8	22	6	82	30	26	15	32	10	24	5	71	30	32	15	39	15	-	-										
31	11	6	3	3	2	3	-	5	1	11	4	3	1	14	3	5	1	5	-	4	2	8	5	3	2	2	2	3	1	32	13	32	13	-	-	-	-										
49	14	6	3	10	4	4	2	12	3	6	1	11	1	49	13	21	5	15	5	13	3	49	13	18	5	12	4	19	4	60	12	23	5	37	7	-	-										
76	26	7	1	10	3	10	5	11	1	17	8	21	8	49	7	17	1	17	2	15	4	78	21	20	7	24	5	34	9	78	28	34	10	44	18	-	-										
48	12	4	-	7	3	6	2	7	-	8	3	16	4	32	4	11	1	11	1	10	2	62	15	14	4	20	4	28	7	68	24	28	8	40	16	-	-										
28	14	3	1	3	-	4	3	4	1	9	5	5	4	17	3	6	-	6	1	5	2	16	6	6	3	4	1	6	2	10	4	6	2	4	2	-	-										
203	67	21	10	29	9	48	15	32	13	35	8	38	12	148	49	53	16	49	17	46	16	179	59	55	25	66	22	58	12	215	72	105	33	110	39	-	-										
144	47	19	9	21	5	31	10	23	10	25	6	25	7	102	27	39	9	31	9	32	9	125	41	39	19	44	14	42	8	140	41	67	19	73	22	-	-										
66	23	7	6	9	3	18	6	8	1	12	3	12	4	44	12	18	3	12	4	14	5	54	17	14	8	19	7	21	2	82	27	39	13	43	14	-	-										
78	24	12	3	12	2	13	4	15	9	13	3	13	3	58	15	21	6	19	5	18	4	71	24	25	11	25	7	21	6	58	14	28	6	30	8	-	-										
59	20	2	1	8	4	17	5	9	3	10	2	13	5	46	22	14	7	18	8	14	7	54	18	16	6	22	8	16	4	75	31	38	14	37	17	-	-										
31	12	2	1	3	1	8	3	4	2	5	2	9	3	24	6	7	1	12	4	5	1	24	9	8	4	7	2	9	3	18	9	10	4	8	5	-	-										
28	8	-	-	5	3	9	2	5	1	5	-	4	2	22	16	7	6	6	4	9	6	30	9	8	2	15	6	7	1	57	22	28	10	29	12	-	-										
72	23	7	1	14	5	15	8	13	3	13	2	10	4	22	5	5	2	6	1	11	2	39	12	7	3	13	3	19	6	32	16	14	4	18	12	-	-										
72	23	7	1	14	5	15	8	13	3	13	2	10	4	22	5	5	2	6	1	11	2	39	12	7	3	13	3	19	6	32	16	14	4	18	12	-	-										
72	23	7	1	14	5	15	8	13	3	13	2	10	4	22	5	5	2	6	1	11	2	39	12	7	3	13	3	19	6	32	16	14	4	18	12	-	-										
1,869	549	304	95	300	82	319	94	317	101	316	96	313	81	1,142	354	393	125	386	125	363	104	1,157	395	386	128	366	122	405	145	739	245	399	135	340	110	-	-										
144	30	24	5	24	5	24	4	24	5	24	6	24	5	73	18	24	7	25	8	24	3	84	26	28	10	28	7	28	9	68	20	47	14	21	6	-	-										
72	20	12	3	12	2	12	3	12	5	12	4	12	3	36	11	12	4	12	5	12	2	42	14	14	6	14	3	14	5	42	12	21	6	21	6	-	-										
72	10	12	2	12	3	12	1	12	-	12	2	12	2	37	7	12	3	13	3	12	1	42	12	14	4	14	4	14	4	26	8	26	8	-	-	-	-										
911	283	144	48	146	44	160	45	158	57	155	42	148	47	578	178	196	65	200	63	182	50	569	207	189	71	183	64	197	72	472	154	248	83	224	71	-	-										
73	25	12	5	12	4	12	3	12	5	13	3	12	5	39	14	12	6	12	3	15	5	43	15	14	2	15	7	14	6	37	16	20	9	17	7	-	-										
69	23	12	4	12	3	12	5	9	2	12	4	12	5	31	7	8	3	12	3	11	1	30	7	6	-	10	3	14	4	24	8	10	3	14	5	-	-										
96	35	12	5	12	4	18	6	18	7	18	9	18	4	54	18	18	8	18	7	18	3	58	19	18	7	19	4	21	8	49	14	25	11	24	3	-	-										
67	19	12	1																																												

II-3. 학교별 학급 및 학생 수

구분	학교명(수)	장애영역	학급 수										학생 수																
			계	장애영역	유치원	초등학교	중학교	고등학교	전문과	전체 학급 수 중 기타 학급 수		계		장애영아						유치원									
										장애영아 입급유치원 학급 수	순회/순회 (파견)/ 병원학급			소계		1세 미만		1세		2세		소계		3세		4세		5세 이상	
												전체	여	전체	여	전체	여	전체	여	전체	여	전체	여	전체	여	전체	여		
용인다음학교	지적장애	26	-	2	12	5	4	3	-	-	140	52	-	-	-	-	-	-	-	-	7	2	1	1	2	-	4	1	
의왕정음학교	지적장애	19	-	1	6	7	3	2	-	-	94	31	-	-	-	-	-	-	-	-	2	1	-	2	1	-	-	-	
자운학교	지적장애	34	-	3	13	6	6	6	-	3	191	66	-	-	-	-	-	-	-	-	10	5	3	3	2	1	5	1	
화성나래학교	지적장애	36	-	2	12	9	9	4	-	1	215	77	-	-	-	-	-	-	-	-	6	3	1	1	2	2	3	-	
사립	22		396	5	38	145	87	89	32	-	1	2,153	672	14	3	1	1	2	-	11	2	131	42	22	9	51	14	58	19
에바디학교	청각장애	12	-	-	6	3	3	-	-	-	71	13	-	-	-	-	-	-	-	-	-	-	-	-	-	-	-	-	
한우리학교	청각장애	6	2	4	-	-	-	-	-	-	18	3	3	-	-	-	-	-	3	-	15	3	6	1	4	-	5	2	
동방학교	지적장애	30	-	2	12	6	6	4	-	-	181	59	-	-	-	-	-	-	-	-	7	2	1	-	4	1	2	1	
동현학교	지적장애	15	-	1	6	3	3	2	-	-	69	16	-	-	-	-	-	-	-	-	1	-	-	-	-	-	1	-	
명현학교	지적장애	25	-	1	12	6	6	-	-	-	142	48	-	-	-	-	-	-	-	-	4	4	-	-	1	1	3	3	
밝은학교	지적장애	6	-	6	-	-	-	-	-	-	21	8	-	-	-	-	-	-	-	-	21	8	2	2	13	4	6	2	
부천해림학교	지적장애	14	-	-	6	3	3	2	-	-	85	31	-	-	-	-	-	-	-	-	-	-	-	-	-	-	-	-	
새얼학교	지적장애	28	-	2	12	5	6	3	-	-	146	34	-	-	-	-	-	-	-	-	5	1	1	-	1	-	3	1	
성광학교	지적장애	24	-	1	9	6	6	2	-	-	126	35	-	-	-	-	-	-	-	-	1	1	-	-	-	-	1	1	
성심학교	지적장애	21	-	-	6	6	5	4	-	-	128	44	-	-	-	-	-	-	-	-	-	-	-	-	-	-	-	-	
수원서광학교	지적장애	28	1	3	12	6	6	-	-	-	152	49	3	-	-	1	-	2	-	-	8	3	1	1	1	-	6	2	
용인강남학교	지적장애	25	-	1	12	6	6	-	-	-	142	45	-	-	-	-	-	-	-	-	3	-	-	-	2	-	1	-	
인덕학교	지적장애	19	-	1	6	6	6	-	-	-	98	19	-	-	-	-	-	-	-	-	3	-	-	-	1	-	2	-	
자혜학교	지적장애	17	-	1	6	3	3	4	-	-	99	25	-	-	-	-	-	-	-	-	4	2	-	-	3	1	1	1	
칭인학교	지적장애	18	-	1	5	4	6	2	-	-	76	36	-	-	-	-	-	-	-	-	4	1	-	-	1	1	3	-	
한길학교	지적장애	8	-	-	-	3	3	2	-	-	53	16	-	-	-	-	-	-	-	-	-	-	-	-	-	-	-	-	
해원학교	지적장애	15	-	3	6	3	3	-	-	-	77	25	-	-	-	-	-	-	-	-	7	2	-	-	4	1	3	1	
홀트학교	지적장애	29	-	1	12	6	6	4	-	-	184	63	-	-	-	-	-	-	-	-	3	-	-	-	1	-	2	-	
희망학교	지적장애	8	2	6	-	-	-	-	-	1	32	10	8	3	1	1	1	-	6	2	24	7	8	4	8	1	8	2	
광주새롬학교	지체장애	13	-	-	6	3	3	1	-	-	57	22	-	-	-	-	-	-	-	-	-	-	-	-	-	-	-	-	
명혜학교	지체장애	14	-	-	-	6	6	2	-	-	91	33	-	-	-	-	-	-	-	-	-	-	-	-	-	-	-	-	
한사랑학교	지체장애	21	-	4	11	3	3	-	-	-	105	38	-	-	-	-	-	-	-	-	21	8	3	1	7	4	11	3	
강원	8		178	-	6	57	41	44	30	-	5	812	282	-	-	-	-	-	-	-	11	4	-	-	4	1	7	3	
공립	7		159	-	5	51	36	41	26	-	5	735	249	-	-	-	-	-	-	-	10	4	-	-	4	1	6	3	
춘천계성학교	청각장애	13	-	1	6	3	3	-	-	-	44	17	-	-	-	-	-	-	-	-	3	2	-	-	1	-	2	2	
강릉오성학교	지적장애	29	-	-	10	6	7	6	-	2	153	49	-	-	-	-	-	-	-	-	-	-	-	-	-	-	-	-	
봉대가온학교	지적장애	29	-	1	10	7	7	4	-	1	146	49	-	-	-	-	-	-	-	-	2	1	-	-	2	1	-	-	
속초창해학교	지적장애	20	-	1	7	4	4	4	-	1	93	25	-	-	-	-	-	-	-	-	2	1	-	-	-	-	2	1	
원주청원학교	지적장애	25	-	1	7	6	7	4	-	1	125	42	-	-	-	-	-	-	-	-	1	-	-	-	1	-	-	-	
춘천동원학교	지적장애	32	-	1	8	7	10	6	-	-	136	52	-	-	-	-	-	-	-	-	2	-	-	-	-	-	2	-	
태백리온학교	지적장애	11	-	-	3	3	3	2	-	-	38	15	-	-	-	-	-	-	-	-	-	-	-	-	-	-	-	-	
사립	1		19	-	1	6	5	3	4	-	-	77	33	-	-	-	-	-	-	-	1	-	-	-	-	-	1	-	
강원명진학교	시각장애	19	-	1	6	5	3	4	-	-	77	33	-	-	-	-	-	-	-	-	1	-	-	-	-	-	1	-	
총복	10		269	3	16	104	52	54	40	-	27	1,286	440	7	3	1	1	-	-	6	2	39	16	9	3	14	5	16	8
공립	3		91	-	4	37	20	19	11	-	7	477	171	-	-	-	-	-	-	-	9	3	-	-	5	1	4	2	
청주해원학교	지적장애	48	-	2	20	9	11	6	-	1	290	109	-	-	-	-	-	-	-	-	5	2	-	-	2	-	3	2	

학생 수																																																	
초등학교														중학교										고등학교										전공과															
소계		1학년		2학년		3학년		4학년		5학년		6학년		소계		1학년		2학년		3학년		소계		1학년		2학년		3학년		소계		1년차		2년차		3년차													
전체	여	전체	여	전체	여	전체	여	전체	여	전체	여	전체	여	전체	여	전체	여	전체	여	전체	여	전체	여	전체	여	전체	여	전체	여	전체	여	전체	여	전체	여	전체	여												
72	24	12	5	12	5	12	3	12	4	12	5	12	2	25	9	10	3	9	3	6	3	15	6	8	4	3	1	4	1	21	11	21	11	-	-	-	-	-	-										
35	8	6	2	6	2	6	2	6	-	5	-	6	2	38	14	18	7	8	2	12	5	9	4	3	2	2	1	4	1	10	4	10	4	-	-	-	-	-	-										
71	20	12	4	12	3	12	2	11	7	12	1	12	3	35	15	12	4	12	7	11	4	35	17	11	6	14	7	10	4	40	9	20	3	20	6	-	-	-	-										
72	26	12	7	12	5	12	2	12	6	12	2	12	4	50	11	18	5	17	3	15	3	62	27	21	11	20	8	21	8	25	10	12	5	13	5	-	-	-	-										
814	236	136	42	130	33	135	45	135	39	137	48	141	29	491	158	173	53	161	54	157	51	504	162	169	47	155	51	180	64	199	71	104	38	95	33	-	-	-	-										
34	5	4	-	7	-	7	4	5	-	5	1	6	-	20	5	6	2	6	2	8	1	17	3	6	2	5	1	6	-	-	-	-	-	-	-	-	-	-	-	-									
-	-	-	-	-	-	-	-	-	-	-	-	-	-	-	-	-	-	-	-	-	-	-	-	-	-	-	-	-	-	-	-	-	-	-	-	-	-	-	-	-	-	-							
72	23	12	5	12	3	12	4	12	4	12	4	12	3	36	13	12	4	12	4	12	5	41	11	14	3	13	5	14	3	25	10	13	6	12	4	-	-	-	-	-	-								
35	9	6	2	4	2	6	2	5	2	8	-	6	1	9	2	4	1	2	1	3	-	12	2	3	-	4	1	5	1	12	3	6	2	6	1	-	-	-	-	-	-	-							
69	28	10	5	10	3	12	4	12	6	12	6	13	4	36	10	12	2	12	4	12	4	33	6	11	-	9	1	13	5	-	-	-	-	-	-	-	-	-	-	-	-	-							
-	-	-	-	-	-	-	-	-	-	-	-	-	-	-	-	-	-	-	-	-	-	-	-	-	-	-	-	-	-	-	-	-	-	-	-	-	-	-	-	-	-	-	-						
36	10	6	4	6	3	6	-	6	2	6	1	6	-	18	7	7	2	5	2	6	3	18	5	5	2	6	1	7	2	13	9	6	4	7	5	-	-	-	-	-	-	-							
62	14	8	-	9	1	11	3	11	2	12	4	11	4	30	4	14	1	12	3	4	-	29	8	11	1	8	3	10	4	20	7	12	4	8	3	-	-	-	-	-	-	-							
47	10	12	2	5	1	5	3	11	3	5	-	9	1	32	9	12	1	9	5	11	3	35	12	13	3	11	6	11	3	11	3	6	1	5	2	-	-	-	-	-	-	-	-						
35	12	5	-	6	3	6	2	6	3	6	3	6	1	36	13	12	5	12	3	12	5	31	10	12	6	7	-	12	4	26	9	14	4	12	5	-	-	-	-	-	-	-	-						
72	25	12	6	12	3	12	5	12	4	12	6	12	1	36	7	12	3	12	2	12	2	33	14	11	1	10	8	12	5	-	-	-	-	-	-	-	-	-	-	-	-	-	-						
70	23	12	4	12	3	12	4	12	2	12	7	10	3	36	12	12	6	12	3	12	3	33	10	11	5	13	2	9	3	-	-	-	-	-	-	-	-	-	-	-	-	-	-						
36	5	6	2	6	-	6	1	6	1	6	1	6	-	29	8	10	1	10	2	9	5	30	6	9	3	9	2	12	1	-	-	-	-	-	-	-	-	-	-	-	-	-	-	-					
37	5	6	-	6	1	6	1	6	1	5	2	8	-	18	7	6	3	6	3	6	1	16	2	6	1	3	-	7	1	24	9	12	5	12	4	-	-	-	-	-	-	-	-	-					
16	5	3	1	2	-	-	-	1	-	3	1	7	3	19	13	6	5	5	4	8	4	27	14	8	3	9	5	10	6	10	3	4	1	6	2	-	-	-	-	-	-	-	-	-					
-	-	-	-	-	-	-	-	-	-	-	-	-	-	19	5	6	4	7	-	6	1	21	6	7	1	7	2	7	3	13	5	7	2	6	3	-	-	-	-	-	-	-	-	-	-				
33	11	6	1	5	3	6	2	6	2	6	2	4	1	18	6	6	-	6	2	6	4	19	6	6	1	7	3	6	2	-	-	-	-	-	-	-	-	-	-	-	-	-	-	-	-				
72	23	12	3	12	2	12	5	12	5	12	4	12	4	40	15	13	3	15	8	12	4	41	15	14	5	13	2	14	8	28	10	14	8	14	2	-	-	-	-	-	-	-	-	-	-				
-	-	-	-	-	-	-	-	-	-	-	-	-	-	-	-	-	-	-	-	-	-	-	-	-	-	-	-	-	-	-	-	-	-	-	-	-	-	-	-	-	-	-	-	-	-	-	-		
37	11	6	2	6	2	6	2	7	-	6	3	6	2	6	3	4	1	1	1	1	1	12	7	1	1	4	3	7	3	2	1	2	1	-	-	-	-	-	-	-	-	-	-	-	-	-			
-	-	-	-	-	-	-	-	-	-	-	-	-	-	36	15	12	7	12	4	12	4	40	16	14	4	12	4	14	8	15	2	8	-	7	2	-	-	-	-	-	-	-	-	-	-	-	-		
51	17	10	5	10	3	10	3	5	2	9	3	7	1	17	4	7	2	5	1	5	1	16	9	7	5	5	2	4	2	-	-	-	-	-	-	-	-	-	-	-	-	-	-	-	-	-	-		
190	51	24	7	29	10	27	4	39	12	37	7	34	11	172	56	68	22	60	17	44	17	223	80	70	22	80	29	73	29	216	91	107	45	109	46	-	-	-	-	-	-	-	-	-					
173	44	22	6	28	9	24	4	33	9	34	6	32	10	152	49	59	18	52	14	41	17	203	70	63	20	74	26	66	24	197	82	95	40	102	42	-	-	-	-	-	-	-	-	-	-	-			
16	5	2	-	5	2	2	1	1	1	3	-	3	1	12	4	6	1	4	2	2	1	13	6	1	1	6	2	6	3	-	-	-	-	-	-	-	-	-	-	-	-	-	-	-	-	-	-	-	-
31	5	1	-	4	1	5	-	6	1	9	2	6	1	29	8	10	2	11	3	8	3	40	16	14	2	14	7	12	7	53	20	24	11	29	9	-	-	-	-	-	-	-	-	-	-	-	-		
44	15	5	2	6	3	6	1	12	5	9	2	6	2	33	11	16	7	9	2	8	2	36	11	14	5	12	4	10	2	31	11	16	5	15	6	-	-	-	-	-	-	-	-	-	-	-	-	-	
28	4	6	1	3	-	4	-	6	1	4	-	5	2	14	6	4	2	7	2	3	2	24	8	5	4	7	2	12	2	25	6	14	3	11	3	-	-	-	-	-	-	-	-	-	-	-	-		
33	6	7	3	6	1	3	-	7	1	4	-	6	1	24	5	10	2	7	2	7	1	35	13	12	4	16	6	7	3	32	18	16	9	16	9	-	-	-	-	-	-	-	-	-	-	-	-	-	
17	6	1	-	4	2	2	1	1	-	4	1	5	2	29	11	12	3	8	3	9	5	43	13	14	4	15	4	14	5	45	22	18	8	27	14	-	-	-	-	-	-	-	-	-	-	-	-		
4	3	-	-	-	-	2	1	-	-	1	1	1	1	11	4	1	1	6	-	4	3	12	3	3	-	4	1	5	2	11	5	7	4	4	1	-	-	-	-	-	-	-	-	-	-	-	-		
17	7	2	1	1	1	3	-	6	3	3	1	2	1	20	7	9	4	8	3	3	-	20	10	7	2	6	3	7	5	19	9	12	5	7	4	-	-	-	-	-	-	-	-	-	-	-			
17	7	2	1	1	1	3	-	6	3	3	1	2	1	20	7	9	4	8	3	3	-	20	10	7	2	6	3	7	5	19	9	12	5	7	4	-	-	-	-	-	-	-	-	-	-	-	-	-	
406	118	54	11	63	23	71	21	87	18	73	25	58	20	233	90	78	31	80	23	75	36	283	101	96	29	94	33	93	39	318	112	152	60	157	50	9	2	-	-	-	-	-	-	-	-	-			
161	50	21	3	31	14	23	7	25	4	33	12	28	10	109	49	36	16	38	<																														

II-3. 학교별 학급 및 학생 수

구분	학교명(수)	장애영역	학급 수										학생 수																	
			계	장애영역	유치원	초등학교	중학교	고등학교	전문과	전체 학급 수 중 기타 학급 수		계		장애영아						유치원										
										장애영아 입학유치원 학급 수	순회/순회(파견)/병원학급			소계		1세 미만		1세		2세		소계		3세		4세		5세 이상		
												전체	여	전체	여	전체	여	전체	여	전체	여	전체	여	전체	여	전체	여	전체	여	
	충주해성학교	지적장애	20	-	1	8	5	4	2	-	-	101	23	-	-	-	-	-	-	-	2	-	-	-	1	-	1	-		
	충주해화학교	지체장애	23	-	1	9	6	4	3	-	6	86	39	-	-	-	-	-	-	-	2	1	-	-	2	1	-	-		
사립	7		178	3	12	67	32	35	29	-	20	809	269	7	3	1	1	-	-	6	2	30	13	9	3	9	4	12	6	
	청주맹학교	시각장애	21	1	1	6	4	4	5	-	-	85	33	1	1	1	1	-	-	-	3	1	1	-	2	1	-	-		
	충주성모학교	시각장애	18	-	1	6	3	4	4	-	-	58	22	-	-	-	-	-	-	-	1	-	-	-	1	-	-	-		
	충주성심학교	청각장애	25	2	4	10	3	4	2	-	10	86	37	6	2	-	-	-	6	2	11	5	5	1	2	1	4	3		
	꽃동네학교	지적장애	31	-	1	13	5	7	5	-	2	149	60	-	-	-	-	-	-	-	2	1	-	-	-	-	2	1		
	청암학교	지적장애	23	-	1	6	6	4	6	-	3	113	37	-	-	-	-	-	-	-	4	2	-	-	3	1	1	1		
	송덕학교	지체장애	26	-	3	11	5	5	2	-	5	118	26	-	-	-	-	-	-	-	7	4	3	2	1	1	3	1		
	청주성신학교	정서장애	34	-	1	15	6	7	5	-	-	200	54	-	-	-	-	-	-	-	2	-	-	-	-	-	2	-		
충남	9		226	1	10	78	48	51	38	2	12	1,129	368	4	2	-	-	1	1	3	1	35	10	13	3	10	2	12	5	
공립	7		177	-	2	60	39	42	34	-	6	911	286	-	-	-	-	-	-	-	7	1	-	-	-	-	1	-	6	1
	공주정명학교	지적장애	19	-	-	6	5	4	4	-	2	70	25	-	-	-	-	-	-	-	-	-	-	-	-	-	-	-	-	
	당진꿈나라학교	지적장애	20	-	-	8	6	4	2	-	-	94	25	-	-	-	-	-	-	-	-	-	-	-	-	-	-	-	-	
	서산성봉학교	지적장애	26	-	1	8	6	6	5	-	1	128	40	-	-	-	-	-	-	-	4	-	-	-	-	-	-	4	-	
	성광온누리학교	지적장애	22	-	1	9	4	4	4	-	-	110	41	-	-	-	-	-	-	-	3	1	-	-	1	-	2	1	-	
	아산성심학교	지적장애	36	-	-	14	7	9	6	-	1	194	58	-	-	-	-	-	-	-	-	-	-	-	-	-	-	-	-	
	천안늘해랑학교	지적장애	13	-	-	-	-	6	7	-	-	83	31	-	-	-	-	-	-	-	-	-	-	-	-	-	-	-	-	
	천안인애학교	지적장애	41	-	-	15	11	9	6	-	2	232	66	-	-	-	-	-	-	-	-	-	-	-	-	-	-	-	-	
사립	2		49	1	8	18	9	9	4	2	6	218	82	4	2	-	-	1	1	3	1	28	9	13	3	9	2	6	4	
	보령정심학교	지적장애	18	-	-	5	5	4	4	-	1	82	25	-	-	-	-	-	-	-	-	-	-	-	-	-	-	-	-	-
	나사렛새꿈학교	지체장애	31	1	8	13	4	5	-	2	5	136	57	4	2	-	-	1	1	3	1	28	9	13	3	9	2	6	4	
전북	10		215	2	16	65	48	56	28	-	5	1,085	369	3	2	-	-	-	-	3	2	56	20	10	4	22	6	24	10	
공립	6		127	2	14	33	24	36	18	-	2	647	212	3	2	-	-	-	-	3	2	52	18	9	3	21	6	22	9	
	전주선화학교	청각장애	25	-	1	8	4	6	6	-	-	137	46	-	-	-	-	-	-	-	4	1	1	-	1	1	2	-	-	
	군산명화학교	지적장애	27	-	1	7	7	8	4	-	1	159	55	-	-	-	-	-	-	-	3	2	-	-	2	1	1	1	-	
	다솜학교	지적장애	18	-	-	6	4	6	2	-	-	81	23	-	-	-	-	-	-	-	-	-	-	-	-	-	-	-	-	
	전주유화학교	지적장애	14	2	12	-	-	-	-	-	-	48	17	3	2	-	-	-	3	2	45	15	8	3	18	4	19	8	-	
	전주은화학교	지적장애	26	-	-	6	6	10	4	-	1	146	42	-	-	-	-	-	-	-	-	-	-	-	-	-	-	-	-	
	한울학교	지적장애	17	-	-	6	3	6	2	-	-	76	29	-	-	-	-	-	-	-	-	-	-	-	-	-	-	-	-	
사립	4		88	-	2	32	24	20	10	-	3	438	157	-	-	-	-	-	-	-	4	2	1	1	1	-	2	1		
	전북맹아학교	시각장애	19	-	1	6	5	3	4	-	-	81	36	-	-	-	-	-	-	-	2	1	-	-	-	-	-	2	1	
	전북해화학교	지적장애	24	-	1	9	6	6	2	-	-	116	38	-	-	-	-	-	-	-	2	1	1	1	1	-	-	-	-	
	동암차돌학교	지체장애	23	-	-	8	7	6	2	-	2	122	48	-	-	-	-	-	-	-	-	-	-	-	-	-	-	-	-	
	전북푸른학교	지체장애	22	-	-	9	6	5	2	-	1	119	35	-	-	-	-	-	-	-	-	-	-	-	-	-	-	-	-	
전남	8		191	-	6	63	45	50	27	-	13	1,122	363	1	-	-	-	-	-	1	-	16	6	3	-	2	-	11	6	
공립	3		101	-	2	35	24	26	14	-	9	546	181	-	-	-	-	-	-	-	-	7	4	2	-	-	-	5	4	
	나주이화학교	지적장애	26	-	1	9	6	6	4	-	3	127	39	-	-	-	-	-	-	-	2	-	2	-	-	-	-	-	-	
	순천선희학교	지적장애	39	-	-	12	9	12	6	-	3	232	74	-	-	-	-	-	-	-	-	-	-	-	-	-	-	-	-	
	여수여명학교	지적장애	36	-	1	14	9	8	4	-	3	187	68	-	-	-	-	-	-	-	5	4	-	-	-	-	-	5	4	

II-3. 학교별 학급 및 학생 수

학생 수																																							
초등학교														중학교										고등학교										전공과					
소계		1학년		2학년		3학년		4학년		5학년		6학년		소계		1학년		2학년		3학년		소계		1학년		2학년		3학년		소계		1년차		2년차		3년차			
전체	여	전체	여	전체	여	전체	여	전체	여	전체	여	전체	여	전체	여	전체	여	전체	여	전체	여	전체	여	전체	여	전체	여	전체	여	전체	여	전체	여	전체	여				
34	5	2	-	6	2	6	2	5	-	8	1	7	-	28	8	6	2	12	2	10	4	22	5	7	2	10	3	5	-	15	5	8	2	7	3	-	-		
23	9	1	-	3	2	5	-	4	1	3	2	7	4	22	13	5	2	6	4	11	7	16	4	5	1	5	-	6	3	23	12	7	4	16	8	-	-		
245	68	33	8	32	9	48	14	62	14	40	13	30	10	124	41	42	15	42	10	40	16	172	68	61	20	57	22	54	26	231	76	109	41	113	33	9	2		
17	7	3	1	1	1	4	1	5	3	3	-	1	1	10	6	4	3	2	-	4	3	17	8	7	4	5	1	5	3	37	10	14	4	14	4	9	2		
10	5	1	-	1	-	3	2	2	1	2	2	1	-	9	1	3	-	3	1	3	-	11	5	3	-	4	2	4	3	27	11	11	5	16	6	-	-		
25	9	4	2	5	2	7	2	3	-	5	2	1	1	12	4	4	1	5	1	3	2	20	12	7	3	9	5	4	4	12	5	5	3	7	2	-	-		
48	19	1	-	3	2	8	4	19	4	9	4	8	5	22	8	9	4	9	4	4	-	34	13	11	5	11	3	12	5	43	19	26	11	17	8	-	-		
21	3	4	1	-	-	4	-	6	-	3	1	4	1	22	8	3	2	6	-	13	6	20	7	8	2	5	3	7	2	46	17	23	11	23	6	-	-		
46	7	8	2	9	1	5	-	9	1	10	2	5	1	20	3	8	-	7	1	5	2	26	10	8	3	10	1	8	6	19	2	10	2	9	-	-	-		
78	18	12	2	13	3	17	5	18	5	8	2	10	1	29	11	11	5	10	3	8	3	44	13	17	3	13	7	14	3	47	12	20	5	27	7	-	-		
343	88	56	14	49	13	70	17	64	16	54	15	50	13	221	74	75	20	68	27	78	27	251	77	75	25	83	22	93	30	275	117	161	66	114	51	-	-		
269	56	41	8	32	6	53	8	52	11	49	13	42	10	181	57	65	17	57	25	59	15	212	65	62	22	68	17	82	26	242	107	144	63	98	44	-	-		
14	5	1	-	2	1	2	-	5	1	2	1	2	2	14	7	2	2	8	3	4	2	13	5	4	2	6	2	3	1	29	8	15	3	14	5	-	-		
40	11	10	2	5	1	6	2	8	1	6	3	5	2	25	3	16	1	6	1	3	1	17	6	9	5	6	1	2	-	12	5	7	3	5	2	-	-		
37	4	6	1	8	2	5	-	5	1	8	-	5	-	24	9	8	2	8	5	8	2	31	12	11	3	7	4	13	5	32	15	21	9	11	6	-	-		
39	10	7	2	6	-	9	3	10	4	4	-	3	1	22	7	8	3	9	4	5	-	17	5	7	1	3	2	7	2	29	18	17	10	12	8	-	-		
68	14	8	1	6	1	15	1	14	3	13	6	12	2	40	14	11	4	12	6	17	4	45	12	9	2	12	1	24	9	41	18	29	12	12	6	-	-		
-	-	-	-	-	-	-	-	-	-	-	-	-	-	-	-	-	-	-	-	-	-	35	9	9	4	13	2	13	3	48	22	28	14	20	8	-	-		
71	12	9	2	5	1	16	2	10	1	16	3	15	3	56	17	20	5	14	6	22	6	54	16	13	5	21	5	20	6	51	21	27	12	24	9	-	-		
74	32	15	6	17	7	17	9	12	5	5	2	8	3	40	17	10	3	11	2	19	12	39	12	13	3	15	5	11	4	33	10	17	3	16	7	-	-		
16	5	3	-	4	1	3	2	4	1	-	-	2	1	16	5	4	2	5	-	7	3	17	5	6	2	9	2	2	1	33	10	17	3	16	7	-	-		
58	27	12	6	13	6	14	7	8	4	5	2	6	2	24	12	6	1	6	2	12	9	22	7	7	1	6	3	9	3	-	-	-	-	-	-	-	-		
289	98	49	17	51	14	49	15	40	16	59	21	41	15	233	69	81	21	81	26	71	22	304	101	93	29	107	31	104	41	200	79	107	40	93	39	-	-		
147	44	24	7	21	4	27	9	18	9	36	8	21	7	122	33	41	10	40	11	41	12	189	65	63	20	65	22	61	23	134	50	70	21	64	29	-	-		
42	16	6	3	6	2	10	5	5	2	10	1	5	3	17	4	6	1	5	-	6	3	25	12	11	4	9	5	5	3	49	13	27	6	22	7	-	-		
43	15	5	1	6	1	6	2	5	4	15	5	6	2	44	13	16	5	16	6	12	2	46	12	20	5	12	1	14	6	23	13	13	7	10	6	-	-		
16	3	4	1	2	-	2	-	2	-	4	1	2	1	17	6	5	2	6	2	6	2	33	9	7	-	15	5	11	4	15	5	8	-	7	5	-	-		
-	-	-	-	-	-	-	-	-	-	-	-	-	-	-	-	-	-	-	-	-	-	-	-	-	-	-	-	-	-	-	-	-	-	-	-	-	-	-	
27	5	5	-	3	-	5	1	5	3	5	-	4	1	34	6	12	1	10	2	12	3	54	18	15	6	18	7	21	5	31	13	15	6	16	7	-	-		
19	5	4	2	4	1	4	1	1	-	2	1	4	-	10	4	2	1	3	1	5	2	31	14	10	5	11	4	10	5	16	6	7	2	9	4	-	-		
142	54	25	10	30	10	22	6	22	7	23	13	20	8	111	36	40	11	41	15	30	10	115	36	30	9	42	9	43	18	66	29	37	19	29	10	-	-		
20	13	3	3	4	2	3	2	3	3	5	3	2	-	21	5	10	1	9	3	2	1	21	9	7	3	7	2	7	4	17	8	10	7	7	1	-	-		
36	15	5	1	9	3	4	-	3	-	8	7	7	4	26	7	10	3	9	1	7	3	36	12	6	2	14	2	16	8	16	3	9	2	7	1	-	-		
42	14	12	5	11	4	4	-	5	3	5	1	5	1	34	16	11	4	11	7	12	5	29	11	5	3	12	4	12	4	17	7	9	4	8	3	-	-		
44	12	5	1	6	1	11	4	11	1	5	2	6	3	30	8	9	3	12	4	9	1	29	4	12	1	9	1	8	2	16	11	9	6	7	5	-	-		
297	84	32	11	51	13	55	9	59	23	49	11	51	17	249	73	79	21	93	26	77	26	318	115	99	33	115	41	104	41	241	85	131	45	110	40	-	-		
152	47	13	2	25	6	34	6	30	13	23	6	27	14	120	31	35	9	46	11	39	11	146	58	50	22	50	19	46	17	121	41	65	24	56	17	-	-		
36	8	4	-	5	1	11	1	9	5	5	1	2	-	29	3	6	1	14	-	9	2	27	8	7	1	10	3	10	4	33	20	21	14	12	6	-	-		
55	20	4	1	9	2	9	3	12	4	11	4	10	6	50	12	19	4	19	6	12	2	74	29	29	13	23	9	22	7	53	13	29	7	24	6	-	-		
61	19	5	1	11	3	14	2	9	4	7	1	15	8	41	16	10	4	13	5	18	7	45	21	14	8	17	7	14	6	35	8	15	3	20	5	-	-		

II-3. 학교별 학급 및 학생 수

구분	학교명(수)	장애영역	학급 수										학생 수																
			계	장애영아	유치원	초·미·학교	중·학·교	고·미·학·교	전·과·과	전체 학급 수 중 기타 학급 수		계		장애영아						유치원									
										장애영아 입금유치원 학급 수	순회/순회 (파견)/ 병원학급			소계		1세 미만		1세		2세		소계		3세		4세		5세 이상	
												전체	여	전체	여	전체	여	전체	여	전체	여	전체	여	전체	여	전체	여	전체	여
사립	5		90	-	4	28	21	24	13	-	4	576	182	1	-	-	-	-	-	1	-	9	2	1	-	2	-	6	2
은광학교	시각장애		15	-	1	3	5	4	2	-	-	74	36	-	-	-	-	-	-	-	-	1	-	-	-	-	-	1	-
소림학교	청각장애		21	-	1	7	4	5	4	-	1	147	42	-	-	-	-	-	-	-	-	2	1	-	-	-	-	2	1
덕수학교	지적장애		16	-	-	6	3	5	2	-	-	105	30	-	-	-	-	-	-	-	-	-	-	-	-	-	-	-	-
목포인성학교	지적장애		20	-	1	6	4	6	3	-	2	140	44	-	-	-	-	-	-	-	-	1	-	-	-	-	-	1	-
함평영화학교	지적장애		18	-	1	6	5	4	2	-	1	110	30	1	-	-	-	-	-	1	-	5	1	1	-	2	-	2	1
경북	8		250	-	10	78	59	60	43	1	-	1,433	426	1	-	-	-	-	-	1	-	27	5	1	1	5	1	21	3
공립	3		76	-	3	26	18	17	12	-	-	411	124	-	-	-	-	-	-	-	-	8	1	-	-	1	-	7	1
경산자인학교	지적장애		33	-	1	12	10	6	4	-	-	184	57	-	-	-	-	-	-	-	-	2	-	-	-	-	-	2	-
경희학교	지적장애		22	-	-	8	4	6	4	-	-	110	29	-	-	-	-	-	-	-	-	-	-	-	-	-	-	-	-
상화학교	지적장애		21	-	2	6	4	5	4	-	-	117	38	-	-	-	-	-	-	-	-	6	1	-	-	1	-	5	1
사립	5		174	-	7	52	41	43	31	1	-	1,022	302	1	-	-	-	-	-	1	-	19	4	1	1	4	1	14	2
경북영광학교	지적장애		28	-	-	7	8	9	4	-	-	166	45	-	-	-	-	-	-	-	-	-	-	-	-	-	-	-	-
구미해당학교	지적장애		45	-	3	15	9	10	8	-	-	284	69	-	-	-	-	-	-	-	-	10	4	1	1	3	1	6	2
인동영명학교	지적장애		35	-	2	9	8	9	7	1	-	188	50	1	-	-	-	-	1	-	3	-	-	-	-	-	-	3	-
포항명도학교	지적장애		37	-	-	12	9	8	8	-	-	228	84	-	-	-	-	-	-	-	-	-	-	-	-	-	-	-	-
인동진명학교	정서장애		29	-	2	9	7	7	4	-	-	156	54	-	-	-	-	-	-	-	-	6	-	-	-	1	-	5	-
경남	10		334	-	10	117	80	79	48	-	30	1,670	585	-	-	-	-	-	-	-	-	28	10	3	1	8	3	17	6
공립	8		285	-	5	97	70	69	44	-	26	1,451	517	-	-	-	-	-	-	-	-	12	4	2	-	-	-	10	4
거창나래학교	지적장애		16	-	2	5	5	2	2	-	1	61	21	-	-	-	-	-	-	-	-	7	2	2	-	-	-	5	2
경남해림학교	지적장애		58	-	1	19	16	12	10	-	4	306	93	-	-	-	-	-	-	-	-	1	-	-	-	-	-	1	-
김해은혜학교	지적장애		44	-	1	15	12	10	6	-	2	268	99	-	-	-	-	-	-	-	-	2	2	-	-	-	-	2	2
양산희망학교	지적장애		40	-	-	15	8	12	5	-	7	195	81	-	-	-	-	-	-	-	-	-	-	-	-	-	-	-	-
의령은광학교	지적장애		17	-	-	4	4	5	4	-	1	73	25	-	-	-	-	-	-	-	-	-	-	-	-	-	-	-	-
진주해광학교	지적장애		39	-	-	12	10	10	7	-	3	214	62	-	-	-	-	-	-	-	-	-	-	-	-	-	-	-	-
창원천광학교	지적장애		47	-	1	18	11	11	6	-	6	232	99	-	-	-	-	-	-	-	-	2	-	-	-	-	-	2	-
통영잠포학교	지적장애		24	-	-	9	4	7	4	-	2	102	37	-	-	-	-	-	-	-	-	-	-	-	-	-	-	-	-
사립	2		49	-	5	20	10	10	4	-	4	219	68	-	-	-	-	-	-	-	-	16	6	1	1	8	3	7	2
거제애광학교	지적장애		30	-	2	12	7	7	2	-	4	147	43	-	-	-	-	-	-	-	-	6	2	-	-	4	1	2	1
창원동백학교	지적장애		19	-	3	8	3	3	2	-	-	72	25	-	-	-	-	-	-	-	-	10	4	1	1	4	2	5	1
제주	3		107	-	4	41	26	28	8	-	10	480	158	-	-	-	-	-	-	-	-	17	7	2	1	9	3	6	3
공립	2		77	-	3	29	18	21	6	-	10	313	103	-	-	-	-	-	-	-	-	12	6	1	1	5	2	6	3
서귀포온성학교	지적장애		29	-	1	11	7	8	2	-	3	106	31	-	-	-	-	-	-	-	-	4	1	-	-	1	-	3	1
제주영지학교	지체장애		48	-	2	18	11	13	4	-	7	207	72	-	-	-	-	-	-	-	-	8	5	1	1	4	2	3	2
사립	1		30	-	1	12	8	7	2	-	-	167	55	-	-	-	-	-	-	-	-	5	1	1	-	4	1	-	-
제주영송학교	지적장애		30	-	1	12	8	7	2	-	-	167	55	-	-	-	-	-	-	-	-	5	1	1	-	4	1	-	-

II-3. 학교별 학급 및 학생 수

학생 수																																					
초등학교														중학교						고등학교						전공과											
소계		1학년		2학년		3학년		4학년		5학년		6학년		소계		1학년		2학년		3학년		소계		1학년		2학년		3학년		소계		1년차		2년차		3년차	
전체	여	전체	여	전체	여	전체	여	전체	여	전체	여	전체	여	전체	여	전체	여	전체	여	전체	여	전체	여	전체	여	전체	여	전체	여	전체	여	전체	여	전체	여		
145	37	19	9	26	7	21	3	29	10	26	5	24	3	129	42	44	12	47	15	38	15	172	57	49	11	65	22	58	24	120	44	66	21	54	23	-	-
20	12	5	4	1	-	1	-	5	4	5	3	3	1	23	14	5	4	8	4	10	6	20	7	6	2	10	3	4	2	10	3	6	-	4	3	-	-
43	8	6	2	10	1	7	1	7	2	7	1	6	1	25	6	9	1	7	2	9	3	38	9	11	-	17	5	10	4	39	18	20	11	19	7	-	-
19	5	2	1	3	1	2	1	5	1	3	-	4	1	26	7	7	2	12	3	7	2	41	13	11	4	17	5	13	4	19	5	10	2	9	3	-	-
33	7	1	-	8	3	7	1	8	3	5	-	4	-	28	9	11	3	10	4	7	2	46	19	12	2	15	7	19	10	32	9	20	5	12	4	-	-
30	5	5	2	4	2	4	-	4	-	6	1	7	-	27	6	12	2	10	2	5	2	27	9	9	3	6	2	12	4	20	9	10	3	10	6	-	-
337	84	50	14	50	12	51	11	71	16	38	9	77	22	306	82	82	18	127	42	97	22	352	114	114	32	116	45	122	37	410	141	210	79	200	62	-	-
106	28	22	4	16	7	14	1	23	7	5	1	26	8	89	23	18	3	48	14	23	6	92	34	28	9	29	12	35	13	116	38	61	22	55	16	-	-
56	17	10	2	9	4	5	1	15	4	1	1	16	5	50	13	10	2	27	9	13	2	33	14	11	3	10	6	12	5	43	13	21	6	22	7	-	-
25	5	7	2	2	-	4	-	3	2	2	-	7	1	17	3	4	1	10	2	3	-	31	9	10	4	10	4	11	1	37	12	22	9	15	3	-	-
25	6	5	-	5	3	5	-	5	1	2	-	3	2	22	7	4	-	11	3	7	4	28	11	7	2	9	2	12	7	36	13	18	7	18	6	-	-
231	56	28	10	34	5	37	10	48	9	33	8	51	14	217	59	64	15	79	28	74	16	260	80	86	23	87	33	87	24	294	103	149	57	145	46	-	-
28	2	1	-	4	-	8	1	6	-	4	1	5	-	41	13	7	-	22	9	12	4	51	19	17	6	15	7	19	6	46	11	22	4	24	7	-	-
78	13	11	3	11	2	13	2	17	4	10	1	16	1	52	17	19	5	16	8	17	4	66	12	26	3	21	4	19	5	78	23	37	13	41	10	-	-
32	10	2	-	5	2	8	4	7	2	2	-	8	2	41	9	15	4	11	2	15	3	52	15	13	3	20	8	19	4	59	16	34	10	25	6	-	-
56	19	5	1	8	-	5	2	11	3	9	3	18	10	51	11	15	3	18	6	18	2	48	22	20	11	12	7	16	4	73	32	38	19	35	13	-	-
37	12	9	6	6	1	3	1	7	-	8	3	4	1	32	9	8	3	12	3	12	3	43	12	10	-	19	7	14	5	38	21	18	11	20	10	-	-
483	138	78	18	79	21	77	20	94	25	88	35	67	19	381	131	123	40	128	50	130	41	406	155	130	52	125	42	151	61	372	151	186	70	186	81	-	-
404	117	67	17	66	21	63	16	77	20	73	27	58	16	338	118	114	37	112	45	112	36	362	139	121	49	108	37	133	53	335	139	168	64	167	75	-	-
16	4	3	1	2	-	7	2	-	-	1	-	3	1	16	5	2	1	7	3	7	1	7	5	2	1	-	-	5	4	15	5	10	4	5	1	-	-
83	26	13	1	13	3	10	3	15	7	19	7	13	5	80	22	32	8	22	8	26	6	69	19	28	10	15	3	26	6	73	26	38	13	35	13	-	-
82	22	13	2	15	7	11	3	15	1	17	7	11	2	64	20	18	5	24	10	22	5	63	26	22	8	21	8	20	10	57	29	34	19	23	10	-	-
60	23	11	5	8	4	9	1	17	5	8	4	7	4	36	12	13	3	10	5	13	4	60	31	18	10	19	8	23	13	39	15	18	5	21	10	-	-
8	-	1	-	1	-	1	-	2	-	1	-	2	-	17	4	4	1	8	1	5	2	18	11	6	3	6	4	6	4	30	10	13	3	17	7	-	-
43	5	7	-	9	3	6	-	7	1	5	-	9	1	57	21	22	9	16	4	19	8	57	14	15	3	21	7	21	4	57	22	24	8	33	14	-	-
79	28	13	5	11	3	17	7	12	4	17	8	9	1	52	28	20	9	20	12	12	7	62	24	22	10	18	5	22	9	37	19	19	9	18	10	-	-
33	9	6	3	7	1	2	-	9	2	5	1	4	2	16	6	3	1	5	2	8	3	26	9	8	4	8	2	10	3	27	13	12	3	15	10	-	-
79	21	11	1	13	-	14	4	17	5	15	8	9	3	43	13	9	3	16	5	18	5	44	16	9	3	17	5	18	8	37	12	18	6	19	6	-	-
49	12	6	-	6	-	10	3	13	4	9	4	5	1	35	10	6	2	14	3	15	5	33	11	7	1	13	5	13	5	24	8	12	6	12	2	-	-
30	9	5	1	7	-	4	1	4	1	6	4	4	2	8	3	3	1	2	2	3	-	11	5	2	2	4	-	5	3	13	4	6	-	7	4	-	-
174	66	23	8	22	10	27	11	38	14	30	13	34	10	117	29	34	10	51	11	32	8	111	33	32	9	40	11	39	13	61	23	30	12	31	11	-	-
118	47	16	5	12	5	19	9	27	8	21	11	23	9	77	17	24	6	36	7	17	4	64	20	21	6	24	6	19	8	42	13	20	7	22	6	-	-
38	15	2	-	6	2	4	2	13	3	7	4	6	4	25	6	4	1	15	4	6	1	22	4	3	-	11	2	8	2	17	5	8	3	9	2	-	-
80	32	14	5	6	3	15	7	14	5	14	7	17	5	52	11	20	5	21	3	11	3	42	16	18	6	13	4	11	6	25	8	12	4	13	4	-	-
56	19	7	3	10	5	8	2	11	6	9	2	11	1	40	12	10	4	15	4	15	4	47	13	11	3	16	5	20	5	19	10	10	5	9	5	-	-
56	19	7	3	10	5	8	2	11	6	9	2	11	1	40	12	10	4	15	4	15	4	47	13	11	3	16	5	20	5	19	10	10	5	9	5	-	-

II-4. 장애영역별 학생 수

장애영역	계		장애영아									유치원								초등학교								
			소계		1세 미만		1세		2세		소계		3세		4세		5세 이상		소계		1학년		2학년		3학년		4학년	
	전체	여	전체	여	전체	여	전체	여	전체	여	전체	여	전체	여	전체	여	전체	여	전체	여	전체	여	전체	여	전체	여	전체	여
전체	27,022	8,951	108	37	5	2	20	7	83	28	925	338	219	97	289	95	417	146	8,713	2,685	1,390	401	1,415	443	1,490	451	1,533	475
시각장애	1,130	439	16	6	1	1	5	1	10	4	56	24	14	5	16	9	26	10	228	103	30	12	39	17	43	20	45	28
청각장애	605	252	26	10	2	-	4	1	20	9	47	23	21	10	12	5	14	8	172	71	27	11	31	14	23	6	23	6
지적장애	14,353	5,183	5	1	-	-	1	-	4	1	157	61	24	11	41	13	92	37	3,693	1,196	496	151	515	161	606	182	701	230
지체장애	3,825	1,652	24	8	-	-	5	3	19	5	287	116	85	40	87	29	115	47	1,579	670	274	110	285	130	282	117	252	110
정서·행동장애	79	25	-	-	-	-	-	-	-	-	1	1	-	-	-	-	1	1	5	2	-	-	1	-	-	-	-	-
자폐성장애	6,246	1,172	2	1	-	-	-	-	2	1	95	24	10	3	30	9	55	12	2,645	535	405	80	419	85	454	97	499	98
의사소통장애	159	44	2	-	-	-	-	2	-	-	22	6	2	-	6	1	14	5	82	28	27	9	19	8	12	5	13	3
학습장애	19	8	-	-	-	-	-	-	-	-	-	-	-	-	-	-	-	-	1	-	-	-	-	-	-	-	-	-
건강장애	7	2	-	-	-	-	-	-	-	-	-	-	-	-	-	-	-	-	2	-	-	-	-	-	1	-	-	-
발달지체	599	174	33	11	2	1	5	2	26	8	260	83	63	28	97	29	100	26	306	80	131	28	106	28	69	24	-	-

장애영역	초등학교				중학교								고등학교								전공과							
	5학년		6학년		소계		1학년		2학년		3학년		소계		1학년		2학년		3학년		소계		1년차		2년차		3년차	
	전체	여	전체	여	전체	여	전체	여	전체	여	전체	여	전체	여	전체	여	전체	여	전체	여	전체	여	전체	여	전체	여	전체	여
전체	1,474	469	1,411	446	5,744	1,816	2,000	634	1,973	625	1,771	557	6,359	2,237	2,042	702	2,110	726	2,207	809	5,173	1,838	2,626	939	2,517	889	30	10
시각장애	41	18	30	8	185	79	58	32	71	26	56	21	252	100	70	19	99	39	83	42	393	127	171	55	192	62	30	10
청각장애	40	21	28	13	119	48	44	14	39	16	36	18	162	67	45	17	51	24	66	26	79	33	42	18	37	15	-	-
지적장애	690	227	685	245	3,202	1,102	1,053	388	1,119	382	1,030	332	3,756	1,421	1,189	447	1,236	458	1,331	516	3,540	1,402	1,828	724	1,712	678	-	-
지체장애	247	111	239	92	777	311	264	99	260	103	253	109	813	391	276	137	268	121	269	133	345	156	165	76	180	80	-	-
정서·행동장애	2	2	2	-	32	11	9	4	18	4	5	3	22	4	6	1	11	1	5	2	19	7	12	4	7	3	-	-
자폐성장애	447	88	421	87	1,404	260	562	95	459	91	383	74	1,336	250	450	81	435	80	451	89	764	102	389	52	375	50	-	-
의사소통장애	6	2	5	1	22	4	9	2	6	2	7	-	16	3	6	-	9	2	1	1	15	3	7	2	8	1	-	-
학습장애	1	-	-	-	3	1	1	-	1	1	1	-	1	1	-	-	1	1	-	-	14	6	9	6	5	-	-	-
건강장애	-	-	1	-	-	-	-	-	-	-	-	-	1	-	-	-	-	-	1	-	4	2	3	2	1	-	-	-
발달지체	-	-	-	-	-	-	-	-	-	-	-	-	-	-	-	-	-	-	-	-	-	-	-	-	-	-	-	-

【시각장애】

시도	계		장애영아								유치원								초등학교												중학교						고등학교						전공과													
			소계		1세 미만		1세		2세		소계		3세		4세		5세 이상		소계		1학년		2학년		3학년		4학년		5학년		6학년		소계		1학년		2학년		3학년		소계		1년차		2년차		3년차									
	전체	여	전체	여	전체	여	전체	여	전체	여	전체	여	전체	여	전체	여	전체	여	전체	여	전체	여	전체	여	전체	여	전체	여	전체	여	전체	여	전체	여	전체	여	전체	여	전체	여	전체	여	전체	여												
전체	1,130	439	16	6	1	1	5	1	10	4	56	24	14	5	16	9	26	10	228	103	30	12	39	17	43	20	45	28	41	18	30	8	185	79	58	32	71	26	56	21	252	100	70	19	99	39	83	42	393	127	171	55	192	62	30	10
서울	319	125	11	5	-	-	4	1	7	4	23	11	6	2	7	4	10	5	62	28	10	4	10	4	17	7	10	8	8	3	7	2	49	18	11	6	20	6	18	6	70	36	11	4	33	17	26	15	104	27	41	11	56	16	7	-
부산	75	30	1	-	-	-	-	-	1	-	3	1	-	-	1	1	2	-	23	13	3	2	1	1	4	2	6	5	4	1	5	2	13	5	7	4	3	1	3	-	20	5	5	1	7	3	8	1	15	6	8	4	7	2	-	-
대구	55	27	-	-	-	-	-	-	-	-	2	1	-	-	1	1	1	-	17	9	2	2	5	1	1	1	1	-	4	2	4	3	9	6	1	1	5	3	3	2	8	2	3	-	3	2	2	-	19	9	11	5	8	4	-	-
인천	93	38	-	-	-	-	-	-	-	-	3	2	-	-	-	-	3	2	16	7	3	1	4	3	2	1	3	1	3	1	1	-	13	7	3	3	3	3	7	1	21	9	4	2	8	3	9	4	40	13	14	3	20	7	6	3
광주	94	38	1	-	-	-	-	-	1	-	8	3	4	-	1	1	3	2	20	9	1	-	7	4	2	2	4	2	3	1	3	-	16	11	5	5	7	3	4	3	23	7	11	1	8	3	4	3	26	8	10	5	16	3	-	-
대전	122	32	1	-	-	-	1	-	-	-	4	3	3	3	-	-	1	-	14	4	3	-	3	1	4	1	2	1	2	1	-	-	12	2	7	2	5	-	-	-	21	5	5	1	8	2	8	2	70	18	32	5	30	8	8	5
울산	16	7	-	-	-	-	-	-	-	-	3	1	-	-	2	1	1	-	4	1	-	-	-	1	1	2	-	-	-	1	-	1	1	-	-	1	1	-	-	6	3	3	1	3	2	-	-	2	1	-	-	2	1	-	-	
세종	1	-	-	-	-	-	-	-	-	-	-	-	-	-	-	-	-	-	-	-	-	-	-	-	-	-	-	-	-	-	-	-	-	-	-	-	-	-	1	-	-	-	1	-	-	-	-	-	-	-	-	-				
경기	38	8	-	-	-	-	-	-	-	-	5	-	-	-	2	-	3	-	15	2	2	-	3	-	1	-	2	2	4	-	3	-	9	2	2	1	6	1	1	-	7	2	3	1	2	-	2	1	2	2	1	1	1	1	-	-
강원	55	25	-	-	-	-	-	-	-	-	1	-	-	-	-	-	1	-	5	3	-	-	1	1	1	-	2	1	1	1	-	-	12	4	5	3	5	1	2	-	18	9	5	1	6	3	7	5	19	9	12	5	7	4	-	-
충북	139	54	1	1	1	1	-	-	-	-	3	1	1	-	2	1	-	-	26	12	3	1	2	1	7	3	7	4	5	2	2	1	18	7	6	3	5	1	7	3	28	13	10	4	9	3	9	6	63	20	24	8	30	10	9	2
충남	5	2	-	-	-	-	-	-	-	-	1	1	-	-	-	-	1	1	-	-	-	-	-	-	-	-	-	-	-	-	-	-	-	-	-	-	-	-	1	-	-	-	1	-	-	-	3	1	1	1	2	-	-	-		
전북	50	23	1	-	-	-	-	-	1	-	-	-	-	-	-	-	-	10	8	1	1	2	1	2	2	1	1	3	3	1	-	11	2	6	-	4	2	1	-	11	5	4	2	2	-	5	3	17	8	10	7	7	1	-	-	
전남	51	23	-	-	-	-	-	-	-	-	-	-	-	-	-	-	-	-	9	5	1	1	-	-	1	-	2	1	4	3	1	-	18	11	4	3	6	3	8	5	14	4	5	1	6	1	3	2	10	3	6	-	4	3	-	-
경북	-	-	-	-	-	-	-	-	-	-	-	-	-	-	-	-	-	-	-	-	-	-	-	-	-	-	-	-	-	-	-	-	-	-	-	-	-	-	-	-	-	-	-	-	-	-	-	-	-	-	-	-	-	-		
경남	14	6	-	-	-	-	-	-	-	-	-	-	-	-	-	-	-	-	6	2	1	-	1	-	-	-	3	2	-	-	1	-	3	3	1	1	1	1	1	1	3	-	1	-	2	-	-	2	1	1	-	1	1	-	-	
제주	3	1	-	-	-	-	-	-	-	-	-	-	-	-	-	-	-	-	1	-	-	-	-	-	-	-	-	-	-	-	-	-	-	-	-	-	-	-	-	-	-	-	-	-	-	-	-	-	-	-	-	-	-			

【청각장애】

시도	계		장애영아						유치원						초등학교												중학교						고등학교						전공과																	
			소계		1세 미만		1세		2세		소계		3세		4세		5세 이상		소계		1학년		2학년		3학년		4학년		5학년		6학년		소계		1학년		2학년		3학년		소계		1년차		2년차		3년차									
	전체	여	전체	여	전체	여	전체	여	전체	여	전체	여	전체	여	전체	여	전체	여	전체	여	전체	여	전체	여	전체	여	전체	여	전체	여	전체	여	전체	여	전체	여	전체	여	전체	여	전체	여	전체	여												
전체	605	252	26	10	2	-	4	1	20	9	47	23	21	10	12	5	14	8	172	71	27	11	31	14	23	6	23	6	40	21	28	13	119	48	44	14	39	16	36	18	162	67	45	17	51	24	66	26	79	33	42	18	37	15	-	-
서울	263	110	11	3	2	-	3	-	6	3	16	6	5	1	5	2	6	3	61	28	10	4	7	3	8	4	6	1	19	10	11	6	64	27	23	6	20	10	21	11	81	34	23	11	23	10	35	13	30	12	17	7	13	5	-	-
부산	27	13	3	1	-	-	-	-	3	1	2	2	2	2	-	-	-	-	10	4	2	-	-	-	-	-	4	2	2	2	2	-	6	3	2	1	1	-	3	2	2	1	-	-	-	-	-	-	-	-	-	-				
대구	43	21	-	-	-	-	-	-	-	-	2	2	1	1	-	-	1	1	17	7	3	1	8	3	1	-	1	1	4	2	-	7	4	1	1	2	1	4	2	8	3	4	1	-	-	4	2	9	5	3	2	6	3	-	-	
인천	39	21	2	1	-	-	-	-	2	1	3	1	2	1	1	-	-	-	22	10	3	2	4	3	3	-	3	1	2	-	7	4	5	4	3	2	1	1	1	1	6	5	1	1	3	3	2	1	1	-	-	-	1	-	-	
광주	11	4	-	-	-	-	-	-	-	-	-	-	-	-	-	-	-	-	3	3	1	1	-	-	-	-	-	-	2	2	-	2	-	1	-	-	-	1	-	5	1	1	-	2	1	2	-	1	-	1	-	-	-			
대전	16	9	2	2	-	-	1	1	1	1	5	5	3	3	2	2	-	-	3	1	-	-	1	1	1	-	1	-	-	-	-	3	-	2	-	-	-	1	-	3	1	1	1	-	2	-	-	-	-	-	-					
울산	31	11	-	-	-	-	-	-	-	-	-	-	-	-	-	-	-	-	7	3	-	-	1	1	1	-	-	-	2	1	3	1	7	2	2	1	5	1	-	-	7	2	1	-	2	1	4	1	10	4	7	3	3	1	-	-
세종	-	-	-	-	-	-	-	-	-	-	-	-	-	-	-	-	-	-	-	-	-	-	-	-	-	-	-	-	-	-	-	-	-	-	-	-	-	-	-	-	-	-	-	-	-	-	-	-	-							
경기	34	4	1	-	-	-	-	-	1	-	8	2	3	1	2	-	3	1	8	-	2	-	2	-	1	-	1	-	1	-	1	-	6	1	3	1	2	-	1	-	8	-	2	-	2	-	4	-	3	1	2	1	1	-	-	
강원	8	5	-	-	-	-	-	-	-	-	-	-	-	-	-	-	-	-	-	-	-	-	-	-	-	-	-	-	-	-	-	1	1	-	-	1	1	-	-	7	4	-	-	2	2	5	2	-	-	-	-	-				
충북	86	37	6	2	-	-	-	-	6	2	11	5	5	1	2	1	4	3	25	9	4	2	5	2	7	2	3	-	5	2	1	1	12	4	4	1	5	1	3	2	20	12	7	3	9	5	4	4	12	5	5	3	7	2	-	-
충남	9	4	1	1	-	-	-	-	1	1	-	-	-	-	-	-	-	-	2	-	-	-	1	-	1	-	-	-	-	-	-	-	-	-	-	-	-	1	-	-	-	1	-	-	-	5	3	4	2	1	1	-	-			
전북	9	4	-	-	-	-	-	-	-	-	-	-	-	-	-	-	-	-	3	2	-	-	-	-	-	-	1	1	1	1	1	2	-	1	-	1	-	-	3	2	1	-	-	-	2	2	1	-	-	1	-	-				
전남	11	4	-	-	-	-	-	-	-	-	-	-	-	-	-	-	-	-	3	2	-	-	1	1	-	-	-	-	-	2	1	3	2	2	1	1	1	-	-	5	-	2	-	3	-	-	-	-	-	-	-					
경북	5	-	-	-	-	-	-	-	-	-	-	-	-	-	-	-	-	-	2	-	-	-	1	-	-	-	-	-	1	-	-	-	-	-	-	-	1	-	1	-	-	-	-	-	2	-	1	-	1	-	-					
경남	10	3	-	-	-	-	-	-	-	-	-	-	-	-	-	-	-	-	4	-	1	-	-	-	-	-	3	-	-	-	-	1	-	-	-	-	-	-	-	-	-	-	-	-	5	3	2	-	3	3	-	-				
제주	3	2	-	-	-	-	-	-	-	-	-	-	-	-	-	-	-	-	2	2	1	1	-	-	-	-	-	-	-	-	-	-	-	-	-	-	-	1	-	-	-	1	-	-	-	-	-	-	-							

【지적장애】

시도	계		장애영아								유치원								초등학교													
			소계		1세 미만		1세		2세		소계		3세		4세		5세 이상		소계		1학년		2학년		3학년		4학년		5학년		6학년	
	전체	여	전체	여	전체	여	전체	여	전체	여	전체	여	전체	여	전체	여	전체	여	전체	여	전체	여	전체	여	전체	여	전체	여	전체	여		
전체	14,353	5,183	5	1	-	-	1	-	4	1	157	61	24	11	41	13	92	37	3,693	1,196	496	151	515	161	606	182	701	230	690	227	685	245
서울	1,648	564	-	-	-	-	-	-	-	-	18	6	2	1	4	1	12	4	452	143	48	17	61	16	75	21	85	26	99	35	84	28
부산	878	337	-	-	-	-	-	-	-	-	12	5	2	-	3	-	7	5	258	103	37	9	38	13	33	11	46	23	59	23	45	24
대구	959	350	-	-	-	-	-	-	-	-	2	-	-	-	1	-	1	-	263	95	39	16	28	10	47	19	50	17	47	10	52	23
인천	967	341	-	-	-	-	-	-	-	-	15	6	5	2	5	2	5	2	293	81	39	6	56	14	48	15	52	13	60	19	38	14
광주	532	203	-	-	-	-	-	-	-	-	-	-	-	-	-	-	-	-	133	46	25	6	11	5	21	4	25	9	17	9	34	13
대전	527	191	-	-	-	-	-	-	-	-	1	1	1	1	-	-	-	-	128	42	18	3	16	7	18	6	23	8	21	9	32	9
울산	473	167	-	-	-	-	-	-	-	-	4	2	-	-	-	-	4	2	109	31	7	1	16	5	25	7	15	6	27	6	19	6
세종	78	27	-	-	-	-	-	-	-	-	1	1	1	1	-	-	-	-	27	7	3	1	3	2	3	-	6	2	9	1	3	1
경기	2,921	1,060	3	-	-	-	1	-	2	-	53	16	4	1	12	3	37	12	870	300	138	56	134	43	149	48	154	56	142	47	153	50
강원	508	193	-	-	-	-	-	-	-	-	2	2	-	-	-	-	2	2	92	27	6	3	13	5	9	-	25	7	20	5	19	7
충북	681	250	-	-	-	-	-	-	-	-	5	2	-	-	2	1	3	1	207	61	26	4	26	8	34	13	51	9	37	14	33	13
충남	669	242	-	-	-	-	-	-	-	-	3	1	1	1	-	-	2	-	142	40	20	4	16	5	25	7	26	7	26	7	29	10
전북	676	243	1	1	-	-	-	-	1	1	15	10	5	3	5	3	5	4	143	48	16	5	17	3	30	9	23	8	35	12	22	11
전남	734	260	-	-	-	-	-	-	-	-	8	2	2	-	1	-	5	2	156	49	14	4	26	7	22	6	35	16	29	7	30	9
경북	1,002	335	1	-	-	-	-	-	1	-	9	2	-	-	4	1	5	1	180	40	26	5	24	7	29	5	36	6	20	4	45	13
경남	870	330	-	-	-	-	-	-	-	-	6	4	-	-	2	2	4	2	167	49	27	8	22	7	26	6	30	7	30	12	32	9
제주	230	90	-	-	-	-	-	-	-	-	3	1	1	1	2	-	-	-	73	34	7	3	8	4	12	5	19	10	12	7	15	5

【지적장애】

중학교								고등학교								전공과							
소계		1학년		2학년		3학년		소계		1학년		2학년		3학년		소계		1년차		2년차		3년차	
전체	여	전체	여	전체	여	전체	여	전체	여	전체	여	전체	여	전체	여	전체	여	전체	여	전체	여	전체	여
3,202	1,102	1,053	388	1,119	382	1,030	332	3,756	1,421	1,189	447	1,236	458	1,331	516	3,540	1,402	1,828	724	1,712	678	-	-
413	137	137	56	152	47	124	34	456	173	145	55	154	51	157	67	309	105	155	56	154	49	-	-
218	77	80	27	72	29	66	21	239	93	90	37	74	28	75	28	151	59	80	30	71	29	-	-
181	68	75	31	53	17	53	20	238	86	70	19	71	26	97	41	275	101	138	57	137	44	-	-
209	77	83	32	69	22	57	23	226	86	77	30	79	27	70	29	224	91	106	39	118	52	-	-
137	50	45	18	49	21	43	11	149	60	50	19	46	17	53	24	113	47	61	23	52	24	-	-
99	27	33	9	36	9	30	9	131	53	44	21	44	17	43	15	168	68	79	33	89	35	-	-
92	36	31	13	27	10	34	13	107	41	31	16	41	17	35	8	161	57	77	25	84	32	-	-
13	3	2	1	4	1	7	1	21	7	3	1	7	2	11	4	16	9	7	3	9	6	-	-
693	244	223	82	244	91	226	71	706	279	227	88	209	85	270	106	596	221	326	121	270	100	-	-
106	33	43	13	36	9	27	11	139	54	40	15	58	21	41	18	169	77	78	37	91	40	-	-
136	54	42	18	52	15	42	21	156	60	46	17	54	23	56	20	177	73	93	43	84	30	-	-
136	44	42	13	45	17	49	14	176	59	51	19	59	16	66	24	212	98	124	54	88	44	-	-
156	53	51	16	52	15	53	22	210	70	64	20	75	23	71	27	151	61	77	26	74	35	-	-
145	47	40	13	57	18	48	16	230	86	70	27	82	30	78	29	195	76	110	43	85	33	-	-
208	64	55	15	85	33	68	16	272	99	88	26	88	39	96	34	332	130	166	68	166	62	-	-
206	73	55	24	62	22	89	27	248	96	79	34	75	27	94	35	243	108	124	54	119	54	-	-
54	15	16	7	24	6	14	2	52	19	14	3	20	9	18	7	48	21	27	12	21	9	-	-

【지체장애】

시도	계		장애영아								유치원								초등학교													
			소계		1세 미만		1세		2세		소계		3세		4세		5세 이상		소계		1학년		2학년		3학년		4학년		5학년		6학년	
	전체	여	전체	여	전체	여	전체	여	전체	여	전체	여	전체	여	전체	여	전체	여	전체	여	전체	여	전체	여	전체	여	전체	여	전체	여		
전체	3,825	1,652	24	8	-	-	5	3	19	5	287	116	85	40	87	29	115	47	1,579	670	274	110	285	130	282	117	252	110	247	111	239	92
서울	907	408	1	-	-	-	-	-	1	-	72	26	22	7	16	8	34	11	385	181	70	27	68	41	68	28	52	23	63	38	64	24
부산	302	127	10	3	-	-	2	1	8	2	28	16	12	9	10	3	6	4	122	47	30	10	17	5	22	6	22	12	16	6	15	8
대구	266	126	-	-	-	-	-	-	-	-	2	2	1	1	-	-	1	1	107	49	18	9	21	7	22	11	15	10	19	7	12	5
인천	220	106	-	-	-	-	-	-	-	-	5	2	1	1	1	-	3	1	98	42	23	9	16	10	18	8	15	7	13	4	13	4
광주	175	72	5	2	-	-	1	1	4	1	12	6	5	2	3	1	4	3	73	31	6	2	16	9	17	9	23	8	4	1	7	2
대전	99	40	3	2	-	-	1	1	2	1	12	5	5	3	3	1	4	1	30	14	4	1	3	-	4	3	4	1	10	5	5	4
울산	69	30	-	-	-	-	-	-	-	-	4	2	1	-	-	-	3	2	29	14	5	4	2	-	9	4	4	3	1	-	8	3
세종	29	12	1	-	-	-	-	-	1	-	3	1	-	-	1	-	2	1	10	6	1	-	4	3	3	2	-	-	-	-	2	1
경기	607	252	1	-	-	-	1	-	-	-	78	32	21	11	29	11	28	10	282	113	43	19	44	15	43	18	46	18	53	22	53	21
강원	52	21	-	-	-	-	-	-	-	-	2	-	-	-	-	-	2	-	17	6	3	1	3	2	2	-	2	1	4	1	3	1
충북	164	59	-	-	-	-	-	-	-	-	11	5	2	2	3	1	6	2	56	17	8	2	12	5	10	1	7	2	11	5	8	2
충남	176	69	2	-	-	-	-	-	2	-	23	5	10	1	9	2	4	2	65	27	16	7	14	5	13	6	8	4	6	3	8	2
전북	140	64	1	1	-	-	-	-	1	1	16	6	2	1	7	1	7	4	58	27	11	5	18	9	3	1	9	5	10	5	7	2
전남	113	46	-	-	-	-	-	-	-	-	3	2	-	-	-	-	3	2	49	18	5	3	9	3	14	3	6	3	6	-	9	6
경북	106	37	-	-	-	-	-	-	-	-	3	1	1	1	-	-	2	-	45	20	9	3	6	3	6	2	11	6	5	3	8	3
경남	318	147	-	-	-	-	-	-	-	-	9	2	2	1	3	-	4	1	119	46	15	6	29	10	21	10	19	6	23	11	12	3
제주	82	36	-	-	-	-	-	-	-	-	4	3	-	-	2	1	2	2	34	12	7	2	3	3	7	5	9	1	3	-	5	1

【지체장애】

중학교								고등학교								전공과							
소계		1학년		2학년		3학년		소계		1학년		2학년		3학년		소계		1년차		2년차		3년차	
전체	여	전체	여	전체	여	전체	여	전체	여	전체	여	전체	여	전체	여	전체	여	전체	여	전체	여	전체	여
777	311	264	99	260	103	253	109	813	391	276	137	268	121	269	133	345	156	165	76	180	80	-	-
175	69	59	25	54	20	62	24	188	96	63	34	61	31	64	31	86	36	43	18	43	18	-	-
48	11	20	3	14	4	14	4	61	32	27	12	19	11	15	9	33	18	15	7	18	11	-	-
65	30	16	10	24	7	25	13	61	29	17	10	27	13	17	6	31	16	14	8	17	8	-	-
59	28	22	10	23	11	14	7	45	26	15	10	18	10	12	6	13	8	5	4	8	4	-	-
40	15	18	6	11	4	11	5	44	18	20	7	9	3	15	8	1	-	1	-	-	-	-	-
20	4	7	-	7	1	6	3	18	7	6	3	5	2	7	2	16	8	12	6	4	2	-	-
13	4	4	-	6	3	3	1	19	7	7	4	7	1	5	2	4	3	1	1	3	2	-	-
1	-	1	-	-	-	-	-	6	2	1	1	3	1	2	-	8	3	2	-	6	3	-	-
95	36	35	16	23	7	37	13	129	63	42	22	45	20	42	21	22	8	10	5	12	3	-	-
15	8	4	3	3	-	8	5	16	5	8	3	4	1	4	1	2	2	1	1	1	1	-	-
33	15	12	4	10	3	11	8	32	10	10	2	10	-	12	8	32	12	13	5	19	7	-	-
38	20	11	4	10	5	17	11	33	12	11	3	11	5	11	4	15	5	7	2	8	3	-	-
26	13	8	4	14	9	4	-	30	13	7	4	12	4	11	5	9	4	7	3	2	1	-	-
29	9	10	3	8	3	11	3	23	14	4	3	8	5	11	6	9	3	4	1	5	2	-	-
26	6	9	1	10	3	7	2	17	6	5	3	7	2	5	1	15	4	9	4	6	-	-	-
76	36	25	9	34	20	17	7	67	38	22	10	17	10	28	18	47	25	21	11	26	14	-	-
18	7	3	1	9	3	6	3	24	13	11	6	5	2	8	5	2	1	-	-	2	1	-	-

【정서·행동장애】

시도	계		장애영아								유치원								초등학교												중학교						고등학교						전공과													
			소계		1세 미만		1세		2세		소계		3세		4세		5세 이상		소계		1학년		2학년		3학년		4학년		5학년		6학년		소계		1학년		2학년		3학년		소계		1학년		2학년		3학년									
	전체	여	전체	여	전체	여	전체	여	전체	여	전체	여	전체	여	전체	여	전체	여	전체	여	전체	여	전체	여	전체	여	전체	여	전체	여	전체	여	전체	여	전체	여	전체	여	전체	여	전체	여	전체	여	전체	여										
전체	79	25	-	-	-	-	-	-	-	1	1	-	-	-	-	1	1	5	2	-	-	1	-	-	-	-	-	-	2	2	2	-	32	11	9	4	18	4	5	3	22	4	6	1	11	1	5	2	19	7	12	4	7	3	-	-
서울	11	3	-	-	-	-	-	-	-	-	-	-	-	-	-	-	-	-	-	-	-	-	-	-	-	-	-	-	-	-	2	2	2	2	-	-	-	-	8	1	1	-	4	-	3	1	1	-	1	-	-	-	-	-		
부산	15	6	-	-	-	-	-	-	-	-	-	-	-	-	-	-	-	1	1	-	-	-	-	-	-	-	-	1	1	-	4	1	-	-	2	1	2	-	3	1	1	-	-	2	1	7	3	5	2	2	1	-	-			
대구	2	-	-	-	-	-	-	-	-	-	-	-	-	-	-	-	-	-	-	-	-	-	-	-	-	-	-	-	-	-	-	-	-	-	-	-	2	-	-	-	2	-	-	-	-	-	-	-	-	-						
인천	11	3	-	-	-	-	-	-	-	-	-	-	-	-	-	-	-	1	-	-	-	-	-	-	-	-	-	-	1	-	10	3	6	2	4	1	-	-	-	-	-	-	-	-	-	-	-	-	-	-	-					
광주	1	-	-	-	-	-	-	-	-	-	-	-	-	-	-	-	-	-	-	-	-	-	-	-	-	-	-	-	-	-	-	-	-	-	-	1	-	1	-	-	-	-	-	-	-	-	-	-	-							
대전	-	-	-	-	-	-	-	-	-	-	-	-	-	-	-	-	-	-	-	-	-	-	-	-	-	-	-	-	-	-	-	-	-	-	-	-	-	-	-	-	-	-	-	-	-	-	-	-								
울산	4	2	-	-	-	-	-	-	-	-	-	-	-	-	-	-	-	-	-	-	-	-	-	-	-	-	-	-	-	-	-	-	-	-	-	-	-	-	-	-	4	2	2	1	2	1	-	-								
세종	-	-	-	-	-	-	-	-	-	-	-	-	-	-	-	-	-	-	-	-	-	-	-	-	-	-	-	-	-	-	-	-	-	-	-	-	-	-	-	-	-	-	-	-	-	-	-									
경기	1	1	-	-	-	-	-	-	-	-	-	-	-	-	-	-	-	-	-	-	-	-	-	-	-	-	-	-	-	-	-	-	-	-	-	1	1	1	1	-	-	-	-	-	-	-	-	-								
강원	3	-	-	-	-	-	-	-	-	-	-	-	-	-	-	-	-	-	-	-	-	-	-	-	-	-	-	-	-	-	-	-	-	-	-	2	-	1	-	1	-	-	-	1	-	1	-	-	-							
충북	7	3	-	-	-	-	-	-	-	-	-	-	-	-	-	-	-	1	1	-	-	-	-	-	-	-	-	1	1	-	3	2	-	-	2	1	1	1	2	-	-	2	-	-	1	-	1	-	-	-						
충남	2	1	-	-	-	-	-	-	-	-	-	-	-	-	-	-	-	-	-	-	-	-	-	-	-	-	-	-	-	-	-	-	-	-	-	-	1	-	-	1	-	-	-	-	-	-	-									
전북	2	1	-	-	-	-	-	-	-	-	-	-	-	-	-	-	-	1	-	-	1	-	-	-	-	-	-	-	-	-	-	-	-	-	-	-	-	-	-	-	-	1	1	1	1	-	-	-								
전남	13	4	-	-	-	-	-	-	-	1	1	-	-	-	-	-	-	-	-	-	-	-	-	-	-	-	-	-	-	-	-	-	-	-	-	-	-	-	1	1	-	1	1	-	2	1	-	-	2	1	-					
경북	3	-	-	-	-	-	-	-	-	-	-	-	-	-	-	-	-	-	-	-	-	-	-	-	-	-	-	-	-	-	-	-	-	-	-	-	-	-	1	-	1	-	-	-	1	-	-	-								
경남	4	1	-	-	-	-	-	-	-	-	-	-	-	-	-	-	-	1	-	-	-	-	-	-	-	-	-	-	-	-	-	-	-	-	-	-	-	-	1	-	1	-	-	-	1	-	-	-								
제주	-	-	-	-	-	-	-	-	-	-	-	-	-	-	-	-	-	-	-	-	-	-	-	-	-	-	-	-	-	-	-	-	-	-	-	-	-	-	-	-	-	-	-	-	-	-										

【자폐성장애】

시도	계		장애영아						유치원						초등학교						중학교						고등학교						전공과																							
			소계		1세 미만		1세		2세		소계		3세		4세		5세 이상		소계		1학년		2학년		3학년		4학년		5학년		6학년		소계		1학년		2학년		3학년		소계		1년차		2년차		3년차									
	전체	여	전체	여	전체	여	전체	여	전체	여	전체	여	전체	여	전체	여	전체	여	전체	여	전체	여	전체	여	전체	여	전체	여	전체	여	전체	여	전체	여	전체	여	전체	여	전체	여	전체	여	전체	여												
전체	6,246	1,172	2	1	-	-	-	-	2	1	95	24	10	3	30	9	55	12	2,645	535	405	80	419	85	454	97	499	98	447	88	421	87	1,404	260	562	95	459	91	383	74	1,336	250	450	81	435	80	451	89	764	102	389	52	375	50	-	-
서울	1,123	238	1	1	-	-	-	-	1	1	16	3	3	1	4	1	9	1	433	112	84	17	73	24	77	21	99	17	81	13	79	20	252	46	107	17	83	15	62	14	222	51	79	17	67	16	76	18	139	25	67	11	72	14	-	-
부산	469	79	-	-	-	-	-	-	-	-	13	6	3	1	4	2	6	3	205	38	39	6	39	8	36	5	31	6	31	3	29	10	129	20	47	7	46	6	36	7	89	10	26	3	30	3	33	4	33	5	13	2	20	3	-	-
대구	329	60	-	-	-	-	-	-	-	-	-	-	-	-	-	-	-	-	121	22	23	4	11	-	21	7	21	3	14	3	31	5	68	17	24	5	23	7	21	5	93	17	27	1	37	8	29	8	47	4	23	3	24	1	-	-
인천	397	73	-	-	-	-	-	-	-	-	6	2	-	-	1	-	5	2	195	38	28	7	37	5	29	3	35	7	41	10	25	6	70	9	34	6	19	2	17	1	69	19	22	5	22	7	25	7	57	5	32	3	25	2	-	-
광주	209	47	-	-	-	-	-	-	-	-	1	1	-	-	1	1	-	-	89	17	9	3	17	2	19	5	16	2	14	1	14	4	58	13	23	7	16	2	19	4	51	15	17	5	14	5	20	5	10	1	3	1	7	-	-	-
대전	269	47	-	-	-	-	-	-	-	-	3	-	-	-	1	-	2	-	89	21	13	2	15	5	12	6	18	2	15	4	16	2	55	11	21	3	17	5	17	3	65	8	16	4	21	2	28	2	57	7	30	4	27	3	-	-
울산	161	33	-	-	-	-	-	-	-	-	2	-	-	-	-	-	2	-	52	16	9	5	9	2	12	3	10	3	5	1	7	2	35	6	16	2	10	2	9	2	40	6	13	4	13	1	14	1	32	5	17	3	15	2	-	-
세종	58	18	1	-	-	-	-	-	1	-	1	-	-	-	1	-	-	-	29	9	2	-	3	-	8	5	7	1	4	1	5	2	8	2	2	1	2	-	4	1	11	3	3	1	2	-	6	2	8	4	5	1	3	3	-	-
경기	1,449	266	-	-	-	-	-	-	-	-	31	5	3	-	12	3	16	2	670	129	106	19	112	22	122	27	113	25	115	26	102	10	335	70	130	25	109	25	96	20	239	50	110	16	102	17	87	17	114	12	59	6	55	6	-	-
강원	154	30	-	-	-	-	-	-	-	-	1	-	-	-	1	-	-	-	52	10	6	2	4	-	9	2	10	3	12	-	11	3	38	10	16	3	15	6	7	1	40	8	15	3	9	2	16	3	23	2	14	1	9	1	-	-
충북	190	31	-	-	-	-	-	-	-	-	3	1	-	-	2	-	1	1	80	15	7	1	15	6	11	1	19	3	14	1	14	3	29	7	12	4	6	2	11	1	45	6	23	3	10	2	12	1	33	2	16	1	17	1	-	-
충남	238	40	-	-	-	-	-	-	-	-	3	1	1	1	-	-	2	-	116	18	13	1	12	2	28	4	28	5	22	5	13	1	46	9	22	3	12	4	12	2	38	6	12	3	10	1	16	2	35	6	20	3	15	3	-	-
전북	159	23	-	-	-	-	-	-	-	-	5	2	-	-	2	1	3	1	53	7	11	3	9	1	9	1	5	1	10	-	9	1	36	1	14	1	9	-	13	-	48	10	16	3	17	3	15	4	17	3	11	2	6	1	-	-
전남	190	24	-	-	-	-	-	-	-	-	-	-	-	-	-	-	-	-	78	9	10	2	15	2	18	-	16	3	10	1	9	1	45	3	22	1	14	1	9	1	44	10	17	2	15	4	12	4	23	2	11	1	12	1	-	-
경북	280	45	-	-	-	-	-	-	-	-	1	-	-	-	-	-	1	-	95	19	9	3	15	-	14	4	23	4	11	2	23	6	68	12	17	2	31	6	20	4	60	9	19	3	21	4	20	2	56	5	30	5	26	-	-	-
경남	421	90	-	-	-	-	-	-	-	-	5	1	-	-	-	-	5	1	167	37	28	3	22	3	23	2	39	10	34	12	21	7	90	17	41	6	29	6	20	5	88	21	28	8	31	5	29	8	71	14	35	5	36	9	-	-
제주	150	28	-	-	-	-	-	-	-	-	4	2	-	-	1	1	3	1	61	18	8	2	11	3	6	1	9	3	14	5	13	4	42	7	14	2	18	2	10	3	34	1	7	-	14	-	13	1	9	-	3	-	6	-	-	-

【의사소통장애】

시도	계		장애영아								유치원								초등학교												중학교						고등학교						전공과													
			소계		1세 미만		1세		2세		소계		3세		4세		5세 이상		소계		1학년		2학년		3학년		4학년		5학년		6학년		소계		1학년		2학년		3학년		소계		1학년		2학년		3학년									
	전체	여	전체	여	전체	여	전체	여	전체	여	전체	여	전체	여	전체	여	전체	여	전체	여	전체	여	전체	여	전체	여	전체	여	전체	여	전체	여	전체	여	전체	여	전체	여	전체	여	전체	여	전체	여	전체	여	전체	여								
전체	159	44	2	-	-	-	-	-	2	-	22	6	2	-	6	1	14	5	82	28	27	9	19	8	12	5	13	3	6	2	5	1	22	4	9	2	6	2	7	-	16	3	6	-	9	2	1	1	15	3	7	2	8	1	-	-
서울	7	4	-	-	-	-	-	-	1	1	-	-	-	-	1	1	4	2	3	1	-	-	1	1	-	-	-	-	-	-	-	-	-	-	-	-	1	1	-	-	-	-	1	1	-	-	-	-	-	-	-	-				
부산	8	3	-	-	-	-	-	-	-	-	-	-	-	-	-	-	4	2	2	1	-	-	1	1	-	-	1	-	-	-	-	1	-	1	-	-	-	-	-	1	1	-	-	1	1	-	-	2	-	1	-	1	-	-	-	
대구	12	2	-	-	-	-	-	-	-	-	-	-	-	-	-	-	5	1	-	-	-	-	-	-	3	1	1	-	1	-	6	1	2	-	3	1	1	-	1	-	1	-	-	-	-	-	-	-	-	-	-	-	-	-		
인천	23	8	-	-	-	-	-	-	3	1	-	-	1	1	2	-	17	6	7	2	5	2	-	-	3	1	2	1	-	2	1	1	1	-	1	-	-	1	-	-	-	1	-	-	-	-	-	-	-	-	-	-	-	-		
광주	4	2	-	-	-	-	-	-	-	-	-	-	-	-	-	-	4	2	2	1	1	1	-	-	-	-	-	-	1	-	-	-	-	-	-	-	-	-	-	-	-	-	-	-	-	-	-	-	-	-	-	-				
대전	-	-	-	-	-	-	-	-	-	-	-	-	-	-	-	-	-	-	-	-	-	-	-	-	-	-	-	-	-	-	-	-	-	-	-	-	-	-	-	-	-	-	-	-	-	-	-	-	-	-	-					
울산	1	1	-	-	-	-	-	-	-	-	-	-	-	-	-	-	1	1	-	-	-	-	-	1	1	-	-	-	-	-	-	-	-	-	-	-	-	-	-	-	-	-	-	-	-	-	-	-	-	-	-	-				
세종	-	-	-	-	-	-	-	-	-	-	-	-	-	-	-	-	-	-	-	-	-	-	-	-	-	-	-	-	-	-	-	-	-	-	-	-	-	-	-	-	-	-	-	-	-	-	-	-	-	-	-					
경기	34	6	2	-	-	-	-	2	7	1	2	-	2	-	3	1	14	5	5	1	4	2	2	1	1	-	1	1	1	-	3	-	-	-	1	-	2	-	7	-	1	-	6	-	-	1	-	-	1	-	-	-				
강원	3	-	-	-	-	-	-	-	-	-	-	-	-	-	-	-	1	-	-	-	-	-	-	-	-	-	-	-	1	-	-	-	-	-	-	-	1	-	1	-	-	-	-	1	-	-	1	-	-	-	-					
충북	5	1	-	-	-	-	-	-	-	-	-	-	-	-	-	-	3	-	2	-	1	-	-	-	-	-	-	-	-	2	1	2	1	-	-	2	1	2	1	-	-	-	-	-	-	-	-	-	-	-	-	-				
충남	9	4	-	-	-	-	-	-	1	1	-	-	-	1	1	6	2	2	1	2	1	-	-	2	-	-	-	-	-	-	-	-	-	-	-	-	1	-	1	-	-	-	-	1	1	1	1	-	-	-	-					
전북	21	6	-	-	-	-	-	-	2	-	-	2	-	-	-	11	3	-	-	4	-	5	2	1	-	-	-	1	1	2	-	1	-	1	-	2	1	1	-	1	-	1	1	-	4	2	1	1	3	1	-	-				
전남	2	-	-	-	-	-	-	-	-	-	-	-	-	-	-	-	-	-	-	-	-	-	-	-	-	-	-	-	-	-	-	-	-	-	1	-	1	-	-	-	-	-	1	-	-	-	1	-	-	-						
경북	19	5	-	-	-	-	-	-	7	2	-	-	-	-	7	2	8	3	4	2	1	1	1	-	1	-	1	-	3	-	1	-	-	-	2	-	-	-	-	-	-	-	1	-	1	-	-	-	-	-						
경남	5	2	-	-	-	-	-	-	-	-	-	-	-	-	-	1	1	-	-	1	1	-	-	-	-	-	-	-	1	1	-	-	-	-	-	-	-	-	-	-	-	-	3	-	2	-	1	-	-	-						
제주	6	-	-	-	-	-	-	-	1	-	-	1	-	-	-	3	-	-	-	-	-	2	-	1	-	-	-	-	2	-	1	-	-	-	-	-	-	-	-	-	-	-	-	-	-	-	-	-	-	-	-					

【학습장애】

시도	계		장애영아								유치원								초등학교												중학교						고등학교						전공과					
			소계		1세 미만		1세		2세		소계		3세		4세		5세 이상		소계		1학년		2학년		3학년		4학년		5학년		6학년		소계		1학년		2학년		3학년		소계		1년차		2년차		3년차	
	전체	여	전체	여	전체	여	전체	여	전체	여	전체	여	전체	여	전체	여	전체	여	전체	여	전체	여	전체	여	전체	여	전체	여	전체	여	전체	여	전체	여	전체	여	전체	여	전체	여	전체	여						
전체	19	8	-	-	-	-	-	-	-	-	-	-	-	-	-	-	-	-	-	-	-	-	-	-	-	-	-	-	-	-	-	-	-	-	-	-	-	-	-	-	-	-	-					
서울	-	-	-	-	-	-	-	-	-	-	-	-	-	-	-	-	-	-	-	-	-	-	-	-	-	-	-	-	-	-	-	-	-	-	-	-	-	-	-	-	-	-						
부산	2	1	-	-	-	-	-	-	-	-	-	-	-	-	-	-	-	-	-	-	-	-	-	-	-	-	-	-	-	-	-	-	-	-	-	-	-	-	-	-	-	-						
대구	1	1	-	-	-	-	-	-	-	-	-	-	-	-	-	-	-	-	-	-	-	-	-	-	-	-	-	-	-	-	-	-	-	-	-	-	-	-	-	-	-	-						
인천	2	-	-	-	-	-	-	-	-	-	-	-	-	-	-	-	-	-	-	-	-	-	-	-	-	-	-	-	-	-	-	-	-	-	-	-	-	-	-	-	-	-						
광주	-	-	-	-	-	-	-	-	-	-	-	-	-	-	-	-	-	-	-	-	-	-	-	-	-	-	-	-	-	-	-	-	-	-	-	-	-	-	-	-	-							
대전	-	-	-	-	-	-	-	-	-	-	-	-	-	-	-	-	-	-	-	-	-	-	-	-	-	-	-	-	-	-	-	-	-	-	-	-	-	-	-	-	-							
울산	2	-	-	-	-	-	-	-	-	-	-	-	-	-	-	-	-	-	-	-	-	-	-	-	-	-	-	-	-	-	-	-	-	-	-	-	-	-	-	-	-							
세종	-	-	-	-	-	-	-	-	-	-	-	-	-	-	-	-	-	-	-	-	-	-	-	-	-	-	-	-	-	-	-	-	-	-	-	-	-	-	-	-	-							
경기	2	2	-	-	-	-	-	-	-	-	-	-	-	-	-	-	-	-	-	-	-	-	-	-	-	-	-	-	-	-	-	-	-	-	-	-	-	-	-	-	-							
강원	1	1	-	-	-	-	-	-	-	-	-	-	-	-	-	-	-	-	-	-	-	-	-	-	-	-	-	-	-	-	-	-	-	-	-	-	-	-	-	-	-							
충북	-	-	-	-	-	-	-	-	-	-	-	-	-	-	-	-	-	-	-	-	-	-	-	-	-	-	-	-	-	-	-	-	-	-	-	-	-	-	-	-	-							
충남	4	3	-	-	-	-	-	-	-	-	-	-	-	-	-	-	-	-	-	-	-	-	-	-	-	-	-	-	-	-	-	-	-	-	-	-	-	-	-	-	-							
전북	-	-	-	-	-	-	-	-	-	-	-	-	-	-	-	-	-	-	-	-	-	-	-	-	-	-	-	-	-	-	-	-	-	-	-	-	-	-	-	-	-							
전남	1	-	-	-	-	-	-	-	-	-	-	-	-	-	-	-	-	-	-	-	-	-	-	-	-	-	-	-	-	-	-	-	-	-	-	-	-	-	-	-	-							
경북	-	-	-	-	-	-	-	-	-	-	-	-	-	-	-	-	-	-	-	-	-	-	-	-	-	-	-	-	-	-	-	-	-	-	-	-	-	-	-	-	-							
경남	3	-	-	-	-	-	-	-	-	-	-	-	-	-	-	-	-	-	-	-	-	-	-	-	-	-	-	-	-	-	-	-	-	-	-	-	-	-	-	-	-							
제주	1	-	-	-	-	-	-	-	-	-	-	-	-	-	-	-	-	-	-	-	-	-	-	-	-	-	-	-	-	-	-	-	-	-	-	-	-	-	-	-	-							

【발달지체】

시도	계		장애영아						유치원						초등학교												중학교						고등학교						전공과							
			소계		1세 미만		1세		2세		소계		3세		4세		5세 이상		소계		1학년		2학년		3학년		4학년		5학년		6학년		소계		1학년		2학년		3학년		소계		1년차		2년차	
	전체	여	전체	여	전체	여	전체	여	전체	여	전체	여	전체	여	전체	여	전체	여	전체	여	전체	여	전체	여	전체	여	전체	여	전체	여	전체	여	전체	여	전체	여	전체	여	전체	여	전체	여	전체	여		
전체	599	174	33	11	2	1	5	2	26	8	260	83	63	28	97	29	100	26	306	80	131	28	106	28	69	24	-	-	-	-	-	-	-	-	-	-	-	-	-	-	-	-	-	-	-	
서울	195	64	7	4	-	-	-	-	7	4	71	29	19	12	26	8	26	9	117	31	46	10	49	14	22	7	-	-	-	-	-	-	-	-	-	-	-	-	-	-	-	-	-	-	-	
부산	94	31	12	2	-	-	3	1	9	1	56	20	17	8	20	8	19	4	26	9	8	2	8	2	10	5	-	-	-	-	-	-	-	-	-	-	-	-	-	-	-	-	-	-	-	
대구	71	19	-	-	-	-	-	-	-	-	12	2	5	2	2	-	5	-	59	17	22	4	22	7	15	6	-	-	-	-	-	-	-	-	-	-	-	-	-	-	-	-	-	-	-	-
인천	8	3	-	-	-	-	-	-	-	-	3	2	1	1	1	1	1	-	5	1	5	1	-	-	-	-	-	-	-	-	-	-	-	-	-	-	-	-	-	-	-	-	-	-	-	
광주	10	2	5	1	1	-	1	-	3	1	3	1	1	-	2	1	-	-	2	-	1	-	-	-	1	-	-	-	-	-	-	-	-	-	-	-	-	-	-	-	-	-	-	-	-	
대전	6	3	-	-	-	-	-	-	-	-	4	1	-	-	1	-	3	1	2	2	2	2	-	-	-	-	-	-	-	-	-	-	-	-	-	-	-	-	-	-	-	-	-	-	-	
울산	2	1	-	-	-	-	-	-	-	-	1	-	-	-	1	-	-	-	1	1	-	-	1	1	-	-	-	-	-	-	-	-	-	-	-	-	-	-	-	-	-	-	-	-		
세종	9	1	-	-	-	-	-	-	-	-	3	-	1	-	1	-	1	-	6	1	1	-	4	-	1	1	-	-	-	-	-	-	-	-	-	-	-	-	-	-	-	-	-	-	-	
경기	67	19	7	3	1	1	-	-	6	2	50	16	11	5	22	6	17	5	10	-	8	-	1	-	1	-	-	-	-	-	-	-	-	-	-	-	-	-	-	-	-	-	-	-	-	
강원	28	7	-	-	-	-	-	-	-	-	5	2	-	-	3	1	2	1	23	5	9	1	8	2	6	2	-	-	-	-	-	-	-	-	-	-	-	-	-	-	-	-	-	-	-	
충북	14	5	-	-	-	-	-	-	-	-	6	2	1	-	3	1	2	1	8	3	4	1	2	1	2	1	-	-	-	-	-	-	-	-	-	-	-	-	-	-	-	-	-	-	-	
충남	17	3	1	1	-	-	1	1	-	-	4	1	1	-	1	-	2	1	12	1	5	1	4	-	3	-	-	-	-	-	-	-	-	-	-	-	-	-	-	-	-	-	-	-		
전북	28	5	-	-	-	-	-	-	-	-	18	2	3	-	6	1	9	1	10	3	10	3	-	-	-	-	-	-	-	-	-	-	-	-	-	-	-	-	-	-	-	-	-	-	-	
전남	7	2	1	-	-	-	-	-	1	-	4	1	1	-	1	-	2	1	2	1	2	1	-	-	-	-	-	-	-	-	-	-	-	-	-	-	-	-	-	-	-	-	-	-		
경북	13	2	-	-	-	-	-	-	-	-	7	-	-	-	1	-	6	-	6	2	2	1	3	1	1	-	-	-	-	-	-	-	-	-	-	-	-	-	-	-	-	-	-	-		
경남	25	6	-	-	-	-	-	-	-	-	8	3	1	-	3	1	4	2	17	3	6	1	4	-	7	2	-	-	-	-	-	-	-	-	-	-	-	-	-	-	-	-	-	-		
제주	5	1	-	-	-	-	-	-	-	-	5	1	1	-	3	1	1	-	-	-	-	-	-	-	-	-	-	-	-	-	-	-	-	-	-	-	-	-	-	-	-	-	-			

II-5. 장애인 등록 현황

장애영역	전체			장애유아			유치원			초등학교		
	계	장애의 정도가 심한 장애인(기준1~3급)	장애의 정도가 심하지 않은 장애인(기준4~6급)	소계	장애의 정도가 심한 장애인(기준1~3급)	장애의 정도가 심하지 않은 장애인(기준4~6급)	소계	장애의 정도가 심한 장애인(기준1~3급)	장애의 정도가 심하지 않은 장애인(기준4~6급)	소계	장애의 정도가 심한 장애인(기준1~3급)	장애의 정도가 심하지 않은 장애인(기준4~6급)
전체	26,381	25,968	413	79	68	11	731	704	27	8,504	8,390	114
지체장애	814	799	15	8	8	-	57	57	-	348	342	6
뇌병변장애	3,246	3,176	70	28	22	6	266	264	2	1,309	1,278	31
시각장애	1,047	854	193	14	14	-	42	40	2	203	188	15
청각장애	607	549	58	26	21	5	46	39	7	175	157	18
언어장애	202	131	71	-	-	-	33	17	16	113	69	44
지적장애	13,948	13,948	-	2	2	-	180	180	-	3,588	3,588	-
자폐성장애	6,459	6,459	-	1	1	-	105	105	-	2,756	2,756	-
정신장애	25	25	-	-	-	-	-	-	-	1	1	-
신장장애	3	3	-	-	-	-	-	-	-	2	2	-
심장장애	3	3	-	-	-	-	-	-	-	1	1	-
호흡기장애	1	1	-	-	-	-	-	-	-	1	1	-
간장애	1	-	1	-	-	-	-	-	-	-	-	-
안면장애	1	1	-	-	-	-	-	-	-	-	-	-
장루·요루장애	1	1	-	-	-	-	-	-	-	1	1	-
뇌전증장애	23	18	5	-	-	-	2	2	-	6	6	-

II-5. 장애인 등록 현황

장애영역	중학교			고등학교			전공과		
	소계	장애의 정도가 심한 장애인(기준1~3급)	장애의 정도가 심하지 않은 장애인(기준4~6급)	소계	장애의 정도가 심한 장애인(기준1~3급)	장애의 정도가 심하지 않은 장애인(기준4~6급)	소계	장애의 정도가 심한 장애인(기준1~3급)	장애의 정도가 심하지 않은 장애인(기준4~6급)
전체	5,648	5,583	65	6,309	6,241	68	5,110	4,982	128
지체장애	144	141	3	191	187	4	66	64	2
뇌병변장애	678	671	7	658	656	2	307	285	22
시각장애	179	145	34	243	197	46	366	270	96
청각장애	123	110	13	157	145	12	80	77	3
언어장애	33	28	5	10	7	3	13	10	3
지적장애	3,040	3,040		3,660	3,660		3,478	3,478	
자폐성장애	1,430	1,430		1,382	1,382		785	785	
정신장애	15	15		6	6		3	3	
신장장애	-	-	-	-	-	-	1	1	-
심장장애	-	-	-	-	-	-	2	2	-
호흡기장애	-	-	-	-	-	-	-	-	-
간장애	-	-	-	-	-	-	1	-	1
안면장애	-	-	-	-	-	-	1	1	-
장루·요루장애	-	-	-	-	-	-	-	-	-
뇌전증장애	6	3	3	2	1	1	7	6	1

II-6. 통학 현황

시도	학교 통학버스 수	통학 수단별 학생 수												전체 학생 수				통학 소요시간별 학생 수(편도)					전체 학생 수	
		통학버스		자가용		대중교통		도보		기숙사		소계		순회교육		총계		30분 이내	1시간 이내	1시간 이상 2시간 이내	2시간 이상	소계	순회교육	총계
		전체	여	전체	여	전체	여	전체	여	전체	여	전체	여	전체	여	전체	여							
전체	775	15,896	5,014	6,857	2,423	1,392	468	1,129	383	789	247	26,063	8,535	959	416	27,022	8,951	14,586	9,385	2,081	11	26,063	959	27,022
서울	110	2,281	665	1,343	516	244	102	293	106	92	37	4,253	1,426	220	90	4,473	1,516	2,735	1,376	134	8	4,253	220	4,473
부산	53	1,209	382	387	145	121	40	86	31	10	3	1,813	601	59	26	1,872	627	1,071	651	91	-	1,813	59	1,872
대구	45	842	287	443	161	234	80	80	26	71	22	1,670	576	68	30	1,738	606	1,008	596	66	-	1,670	68	1,738
인천	41	992	311	377	126	214	80	76	26	-	-	1,659	543	101	50	1,760	593	954	667	38	-	1,659	101	1,760
광주	37	655	239	263	89	33	9	31	8	-	-	982	345	54	23	1,036	368	589	324	69	-	982	54	1,036
대전	29	613	180	285	97	30	11	52	19	42	9	1,022	316	17	6	1,039	322	637	339	46	-	1,022	17	1,039
울산	26	494	156	92	37	85	20	28	10	-	-	699	223	60	29	759	252	380	233	86	-	699	60	759
세종	5	100	30	69	25	2	-	-	-	-	-	171	55	4	3	175	58	131	37	3	-	171	4	175
경기	148	2,832	874	1,734	591	325	81	142	37	77	19	5,110	1,602	43	16	5,153	1,618	2,498	1,949	663	-	5,110	43	5,153
강원	31	562	193	184	60	7	3	14	7	33	14	800	277	12	5	812	282	474	260	65	1	800	12	812
충북	55	831	278	225	81	10	4	144	48	-	-	1,210	411	76	29	1,286	440	670	493	47	-	1,210	76	1,286
충남	42	889	278	188	70	10	6	9	1	-	-	1,096	355	33	13	1,129	368	542	448	106	-	1,096	33	1,129
전북	42	832	284	151	49	15	4	26	11	42	14	1,066	362	19	7	1,085	369	454	531	80	1	1,066	19	1,085
전남	26	712	210	152	58	14	9	39	17	150	47	1,067	341	55	22	1,122	363	573	235	258	1	1,067	55	1,122
경북	37	812	228	331	111	11	5	26	5	250	75	1,430	424	3	2	1,433	426	712	535	183	-	1,430	3	1,433
경남	37	977	338	473	156	10	3	79	30	22	7	1,561	534	109	51	1,670	585	936	516	109	-	1,561	109	1,670
제주	11	263	81	160	51	27	11	4	1	-	-	454	144	26	14	480	158	222	195	37	-	454	26	480

II-7. 졸업생 진로 현황(2021년 2월 졸업)

시도	유치원												초등학교												중학교															
	졸업자 수		진학자 수								비진학자 수		졸업자 수		진학자 수								비진학자 수		졸업자 수		진학자 수								비진학자 수					
			일반학교				소계		특수 학교						일반고				특성화고								소계													
			특수 학교		일반 학교										특수 학교		일반 학교		특수 학교		일반 학교																			
전체	여	전체	여	전체	여	전체	여	전체	여	전체	여	전체	여	전체	여	전체	여	전체	여	전체	여	전체	여	전체	여	전체	여	전체	여											
전체	417	131	353	115	28	6	9	1	390	122	27	9	1,323	407	1,307	402	13	4	1	1	1,321	407	2	-	1,797	614	1,759	596	30	15	1	-	1	-	1	-	1,791	611	6	3
서울	114	34	106	33	4	1	-	-	110	34	4	-	244	87	243	86	-	-	1	1	244	87	-	-	313	117	311	116	2	1	-	-	-	-	-	-	313	117	-	-
부산	47	18	34	13	2	-	3	1	39	14	8	4	102	26	102	26	-	-	-	-	102	26	-	-	132	48	130	46	2	2	-	-	-	-	-	-	132	48	-	-
대구	5	2	5	2	-	-	-	-	5	2	-	-	75	26	75	26	-	-	-	-	75	26	-	-	112	29	110	29	-	-	-	-	-	-	-	-	110	29	2	-
인천	18	6	16	5	1	1	1	-	18	6	-	-	93	30	93	30	-	-	-	-	93	30	-	-	107	40	106	39	-	-	-	-	-	-	-	-	106	39	1	1
광주	3	1	2	1	-	-	-	-	2	1	1	-	65	28	65	28	-	-	-	-	65	28	-	-	81	26	81	26	-	-	-	-	-	-	-	-	81	26	-	-
대전	6	1	5	1	1	-	-	-	6	1	-	-	47	9	47	9	-	-	-	-	47	9	-	-	61	24	61	24	-	-	-	-	-	-	-	-	61	24	-	-
울산	8	5	7	4	-	-	-	-	7	4	1	1	31	8	30	8	1	-	-	-	31	8	-	-	42	18	41	17	1	1	-	-	-	-	-	-	42	18	-	-
세종	1	-	1	-	-	-	-	-	1	-	-	-	3	1	3	1	-	-	-	-	3	1	-	-	7	3	7	3	-	-	-	-	-	-	-	-	7	3	-	-
경기	97	34	77	27	12	4	5	-	94	31	3	3	280	85	273	82	6	3	-	-	279	85	1	-	347	114	340	110	6	3	-	-	-	-	-	-	346	113	1	1
강원	10	1	6	1	3	-	-	-	9	1	1	-	48	15	48	15	-	-	-	-	48	15	-	-	56	17	56	17	-	-	-	-	-	-	-	-	56	17	-	-
충북	22	4	21	4	1	-	-	-	22	4	-	-	55	21	55	21	-	-	-	-	55	21	-	-	83	25	82	24	-	-	-	-	-	-	-	-	82	24	1	1
충남	9	2	8	2	1	-	-	-	9	2	-	-	31	7	25	6	6	1	-	-	31	7	-	-	67	21	65	20	1	1	-	-	1	-	-	-	67	21	-	-
전북	21	5	18	5	2	-	-	-	20	5	1	-	50	8	50	8	-	-	-	-	50	8	-	-	84	27	82	26	1	1	1	-	-	-	-	-	84	27	-	-
전남	7	4	6	4	1	-	-	-	7	4	-	-	46	16	46	16	-	-	-	-	46	16	-	-	70	24	70	24	-	-	-	-	-	-	-	-	70	24	-	-
경북	26	8	18	7	-	-	-	-	18	7	8	1	60	13	60	13	-	-	-	-	60	13	-	-	94	27	94	27	-	-	-	-	-	-	-	-	94	27	-	-
경남	15	3	15	3	-	-	-	-	15	3	-	-	69	21	68	21	-	-	-	-	68	21	1	-	108	45	91	39	17	6	-	-	-	-	-	-	108	45	-	-
제주	8	3	8	3	-	-	-	-	8	3	-	-	24	6	24	6	-	-	-	-	24	6	-	-	33	9	32	9	-	-	-	-	-	-	-	-	32	9	1	-

* 진학률 = (진학자 수/당해년도 졸업자 수) × 100 * 취업률 = (취업자 수/(졸업자 수 - 진학자 수)) × 100

시도	고등학교																																									
	졸업자 수		진학자								취업자																															
			전공과		전문대학		대학교		소계		진학률(%)		고용방식						직업교육과 연계						고용형태						급여수준											
	전체	여	전체	여	전체	여	전체	여	전체	여	전체	여	전체	여	전체	여	전체	여	전체	여	전체	여	전체	여	전체	여	전체	여	전체	여	전체	여	전체	여								
전체	2,108	715	1,158	386	13	7	64	28	1,235	421	58.6	58.9	16	6	24	8	21	9	61	23	47	19	14	4	61	23	19	7	42	16	61	23	25	9	20	8	9	3	7	3	61	23
서울	349	120	240	70	4	3	26	15	270	88	77.4	73.3	3	2	9	4	8	4	20	10	16	9	4	1	20	10	2	1	18	9	20	10	11	5	3	1	4	2	2	2	20	10
부산	134	36	50	16	1	-	6	1	57	17	42.5	47.2	3	-	2	-	-	-	5	-	5	-	-	-	5	-	3	-	2	-	5	-	1	-	2	-	-	-	2	-	5	-
대구	133	53	72	29	-	-	10	6	82	35	61.7	66.0	-	-	-	-	-	-	-	-	-	-	-	-	-	-	-	-	-	-	-	-	-	-	-	-	-	-	-	-	-	
인천	101	29	50	15	1	1	1	-	52	16	51.5	55.2	-	-	-	-	2	2	2	2	2	2	-	-	2	2	2	2	-	-	2	2	-	-	-	-	-	-	-	2	2	
광주	88	37	22	11	-	-	4	1	26	12	29.5	32.4	1	-	-	-	-	-	1	-	1	-	-	-	1	-	1	-	-	-	1	-	-	-	1	-	-	-	-	1	-	
대전	89	30	61	18	1	1	2	-	64	19	71.9	63.3	1	1	1	-	-	-	2	1	1	1	1	-	2	1	1	1	1	-	2	1	1	1	-	-	-	1	-	2	1	
울산	59	21	35	14	-	-	1	-	36	14	61.0	66.7	1	-	-	-	-	-	1	-	1	-	-	-	1	-	1	-	-	-	1	-	-	-	-	-	-	-	1	-		
세종	9	2	7	1	-	-	-	-	7	1	77.8	50.0	-	-	-	-	-	-	-	-	-	-	-	-	-	-	-	-	-	-	-	-	-	-	-	-	-	-	-	-	-	
경기	364	106	112	32	-	-	6	3	118	35	32.4	33.0	5	2	4	1	11	3	20	6	16	5	4	1	20	6	5	2	15	4	20	6	10	3	8	3	2	-	-	-	20	6
강원	80	26	50	17	-	-	3	1	53	18	66.3	69.2	1	-	-	-	-	-	1	-	-	-	1	-	1	-	-	-	1	-	1	-	-	-	-	-	1	-	1	-		
충북	114	44	79	31	3	1	3	1	85	33	74.6	75.0	-	-	2	-	-	-	2	-	1	-	1	-	2	-	2	-	-	2	-	-	-	1	-	1	-	-	2	-		
충남	91	37	70	28	-	-	-	-	70	28	76.9	75.7	1	1	-	-	-	-	1	1	-	-	1	1	1	1	1	1	-	-	1	1	-	-	-	-	1	1	1	1		
전북	110	38	46	14	1	-	1	-	48	14	43.6	36.8	-	-	3	1	-	-	3	1	1	-	2	1	3	1	1	-	2	1	3	1	1	-	2	1	-	-	-	3	1	
전남	90	35	38	13	-	-	-	-	38	13	42.2	37.1	-	-	2	1	-	-	2	1	2	1	-	-	2	1	-	-	2	1	2	1	1	-	-	1	1	-	-	2	1	
경북	125	41	97	32	1	1	1	-	99	33	79.2	80.5	-	-	-	-	-	-	-	-	-	-	-	-	-	-	-	-	-	-	-	-	-	-	-	-	-	-	-	-	-	
경남	134	50	120	43	-	-	-	-	120	43	89.6	86.0	-	-	-	-	-	-	-	-	-	-	-	-	-	-	-	-	-	-	-	-	-	-	-	-	-	-	-	-	-	
제주	38	10	9	2	1	-	-	-	10	2	26.3	20.0	-	-	1	1	-	-	1	1	1	1	-	-	1	1	-	-	1	1	1	1	-	-	1	1	-	-	1	1		

II-7. 졸업생 진로 현황(2021년 2월 졸업)

고등학교																																
취업자																											비진학· 미취업자					
취업직종																									취업률(%)							
보건·의료		제품제조		농림어업		정보통신 기술		식품가공· 제과제빵		의료		영업·판매		청소·세탁		식음료 서비스		문화·예술		사무보조		사서보조		기타					소계			
전체	여	전체	여	전체	여	전체	여	전체	여	전체	여	전체	여	전체	여	전체	여	전체	여	전체	여	전체	여	전체	여	전체	여	전체	여	전체	여	
4	1	13	3	-	-	1	-	10	5	2	1	-	-	6	2	5	2	1	-	6	4	2	-	11	5	61	23	7.0	7.8	812	271	
2	1	3	-	-	-	1	-	9	5	-	-	-	-	1	1	-	-	-	-	3	2	-	-	1	1	20	10	25.3	31.3	59	22	
-	-	1	-	-	-	-	-	-	-	-	-	-	-	-	-	2	-	-	-	-	-	2	-	-	-	5	-	6.5	-	72	19	
-	-	-	-	-	-	-	-	-	-	-	-	-	-	-	-	-	-	-	-	-	-	-	-	-	-	-	-	-	-	51	18	
-	-	-	-	-	-	-	-	-	-	-	-	-	-	-	-	-	-	-	-	-	-	-	-	2	2	2	2	4.1	15.4	47	11	
-	-	-	-	-	-	-	-	-	-	1	-	-	-	-	-	-	-	-	-	-	-	-	-	-	-	1	-	1.6	-	61	25	
-	-	-	-	-	-	-	-	-	-	-	-	-	-	-	1	1	-	-	-	-	-	-	-	-	1	-	2	1	8.0	9.1	23	10
-	-	-	-	-	-	-	-	-	-	-	-	-	-	-	1	-	-	-	-	-	-	-	-	-	-	1	-	4.3	-	22	7	
-	-	-	-	-	-	-	-	-	-	-	-	-	-	-	-	-	-	-	-	-	-	-	-	-	-	-	-	-	-	2	1	
1	-	8	2	-	-	-	-	1	-	-	-	-	-	4	1	1	1	-	-	-	-	-	-	5	2	20	6	8.1	8.5	226	65	
-	-	-	-	-	-	-	-	-	-	-	-	-	-	-	-	-	-	-	-	-	-	-	-	1	-	1	-	3.7	-	26	8	
1	-	-	-	-	-	-	-	-	-	-	-	-	-	1	-	-	-	-	-	-	-	-	-	-	-	2	-	6.9	-	27	11	
-	-	-	-	-	-	-	-	-	-	-	-	-	-	-	-	-	-	-	-	1	1	-	-	-	-	1	1	4.8	11.1	20	8	
-	-	-	-	-	-	-	-	-	-	-	-	-	-	-	-	-	1	-	2	1	-	-	-	-	3	1	4.8	4.2	59	23		
-	-	-	-	-	-	-	-	-	-	1	1	-	-	-	-	-	-	-	-	-	-	-	-	1	-	2	1	3.8	4.5	50	21	
-	-	-	-	-	-	-	-	-	-	-	-	-	-	-	-	-	-	-	-	-	-	-	-	-	-	-	-	-	-	26	8	
-	-	-	-	-	-	-	-	-	-	-	-	-	-	-	-	-	-	-	-	-	-	-	-	-	-	-	-	-	-	14	7	
-	-	1	1	-	-	-	-	-	-	-	-	-	-	-	-	-	-	-	-	-	-	-	-	-	-	1	1	3.6	12.5	27	7	

II-7. 졸업생 진로 현황(2021년 2월 졸업)

시도	전공과																																							
	이수자 수		진학자								취업자																													
			전문대학		대학교		소계		진학률(%)		고용방식								직업교육과 연계								고용형태								급여수준					
	전체	여	전체	여	전체	여	전체	여	전체	여	일반(경쟁)고용	지원(연계)고용	보호고용		소계		유관 직종 취업		무관 직종 취업		소계		정규직		비정규직		소계		50만원 미만		50~100만원 미만		100~150만원 미만		150만원 이상		소계			
전체	여	전체	여	전체	여	전체	여	전체	여	전체	여	전체	여	전체	여	전체	여	전체	여	전체	여	전체	여	전체	여	전체	여	전체	여	전체	여	전체	여	전체	여	전체	여			
전체	2,378	836	25	5	6	1	31	6	1.3	0.7	294	89	524	181	191	70	1,009	340	875	305	134	35	1,009	340	296	83	713	257	1,009	340	240	87	412	142	215	67	142	44	1,009	340
서울	277	81	11	2	-	-	11	2	4.0	2.5	27	9	7	1	19	7	53	17	50	16	3	1	53	17	29	8	24	9	53	17	20	7	11	2	7	2	15	6	53	17
부산	108	37	-	-	1	-	1	-	0.9	-	3	1	51	17	9	4	63	22	56	22	7	-	63	22	8	-	55	22	63	22	12	7	25	8	18	4	8	3	63	22
대구	174	54	1	-	-	-	1	-	0.6	-	25	8	61	17	17	8	103	33	95	30	8	3	103	33	38	9	65	24	103	33	28	10	29	10	26	11	20	2	103	33
인천	137	53	-	-	-	-	-	-	-	-	9	1	33	14	7	2	49	17	48	17	1	-	49	17	-	-	49	17	49	17	10	4	25	8	14	5	-	-	49	17
광주	73	27	-	-	2	1	2	1	2.7	3.7	18	6	12	3	16	7	46	16	43	16	3	-	46	16	5	1	41	15	46	16	16	8	14	6	12	1	4	1	46	16
대전	143	49	7	1	1	-	8	1	5.6	2.0	20	8	13	1	-	-	33	9	32	9	1	-	33	9	2	2	31	7	33	9	14	4	2	1	17	4	-	-	33	9
울산	103	38	1	-	-	-	1	-	1.0	-	7	4	37	11	4	-	48	15	12	3	36	12	48	15	25	1	23	14	48	15	3	-	21	9	18	5	6	1	48	15
세종	13	7	-	-	1	-	1	-	7.7	-	3	-	3	3	2	1	8	4	8	4	-	-	8	4	5	2	3	2	8	4	2	1	4	1	-	-	2	2	8	4
경기	356	111	1	1	1	-	2	1	0.6	0.9	78	24	87	30	39	13	204	67	182	62	22	5	204	67	76	23	128	44	204	67	41	13	100	35	38	10	25	9	204	67
강원	109	46	-	-	-	-	-	-	-	-	12	5	29	12	-	-	41	17	33	16	8	1	41	17	16	8	25	9	41	17	2	2	21	7	4	2	14	6	41	17
충북	139	38	3	-	-	-	3	-	2.2	-	40	8	6	1	14	2	60	11	37	6	23	5	60	11	15	2	45	9	60	11	19	2	19	5	15	4	7	-	60	11
충남	140	65	-	-	-	-	-	-	-	-	16	4	20	9	11	5	47	18	45	18	2	-	47	18	29	14	18	4	47	18	20	8	20	7	4	2	3	1	47	18
전북	99	36	1	1	-	-	1	1	1.0	2.8	2	-	34	14	8	3	44	17	37	15	7	2	44	17	9	1	35	16	44	17	3	-	25	10	8	5	8	2	44	17
전남	114	42	-	-	-	-	-	-	-	-	18	7	36	15	1	-	55	22	55	22	-	-	55	22	9	2	46	20	55	22	1	-	31	13	12	4	11	5	55	22
경북	194	67	-	-	-	-	-	-	-	-	2	-	67	17	24	9	93	26	93	26	-	-	93	26	7	1	86	25	93	26	23	7	50	14	9	3	11	2	93	26
경남	168	73	-	-	-	-	-	-	-	-	7	1	15	9	20	9	42	19	40	19	2	-	42	19	9	2	33	17	42	19	26	14	6	2	7	2	3	1	42	19
제주	31	12	-	-	-	-	-	-	-	-	7	3	13	7	-	-	20	10	9	4	11	6	20	10	14	7	6	3	20	10	-	-	9	4	6	3	5	3	20	10

II-7. 졸업생 진로 현황(2021년 2월 졸업)

전공과																															
취업자																											비진학· 미취업자				
취업직종																								취업률(%)							
보건·의료		제품제조		농림어업		정보통신 기술		식품가공· 제과제빵		의료		영업·판매		청소·세탁		식음료 서비스		문화·예술		사무보조		사서보조							기타		소계
전체	여	전체	여	전체	여	전체	여	전체	여	전체	여	전체	여	전체	여	전체	여	전체	여	전체	여	전체	여	전체	여	전체	여	전체	여	전체	여
68	21	292	85	4	-	11	3	37	14	36	8	6	4	161	56	132	59	8	6	98	37	17	4	139	43	1,009	340	43.0	41.0	1,338	490
11	1	11	5	-	-	7	3	1	-	2	-	1	1	3	-	8	5	-	-	1	-	-	-	8	2	53	17	19.9	21.5	213	62
10	3	13	4	-	-	-	-	4	2	2	1	-	-	4	1	13	5	-	-	4	2	1	-	12	4	63	22	58.9	59.5	44	15
10	4	39	13	-	-	-	-	4	3	4	-	1	1	22	5	10	2	-	-	8	3	-	-	5	2	103	33	59.5	61.1	70	21
2	1	15	3	-	-	-	-	-	-	2	-	-	-	4	2	18	7	-	-	-	-	2	1	6	3	49	17	35.8	32.1	88	36
5	-	18	7	-	-	-	-	1	-	4	1	-	-	7	1	5	3	-	-	5	4	1	-	-	-	46	16	64.8	61.5	25	10
-	-	2	-	-	-	-	-	-	-	11	1	-	-	14	6	4	2	-	-	1	-	-	-	1	-	33	9	24.4	18.8	102	39
1	1	9	-	-	-	-	-	-	-	-	-	1	-	14	7	6	3	3	3	1	1	-	-	13	-	48	15	47.1	39.5	54	23
-	-	3	2	-	-	-	-	-	-	-	-	-	-	-	-	3	2	-	-	-	-	2	-	-	-	8	4	66.7	57.1	4	3
10	3	81	26	3	-	4	-	13	4	-	-	1	1	11	2	23	11	-	-	30	12	5	2	23	6	204	67	57.6	60.9	150	43
-	-	11	4	-	-	-	-	-	-	-	-	-	-	4	3	10	4	1	-	7	2	-	-	8	4	41	17	37.6	37.0	68	29
2	-	20	3	-	-	-	-	4	1	4	1	-	-	7	1	4	-	-	-	9	2	-	-	10	3	60	11	44.1	28.9	76	27
-	-	16	5	1	-	-	-	1	-	-	-	-	-	14	6	4	3	-	-	5	3	1	-	5	1	47	18	33.6	27.7	93	47
5	2	9	-	-	-	-	-	-	-	4	3	1	1	4	1	8	6	4	3	7	1	1	-	1	-	44	17	44.9	48.6	54	18
4	1	4	2	-	-	-	-	2	1	3	1	1	-	16	8	2	1	-	-	10	4	3	1	10	3	55	22	48.2	52.4	59	20
6	3	25	6	-	-	-	-	1	-	-	-	-	-	26	7	9	3	-	-	8	2	1	-	17	5	93	26	47.9	38.8	101	41
2	2	11	4	-	-	-	-	6	3	-	-	-	-	6	3	2	2	-	-	1	-	-	-	14	5	42	19	25.0	26.0	126	54
-	-	5	1	-	-	-	-	-	-	-	-	-	-	5	3	3	-	-	-	1	1	-	-	6	5	20	10	64.5	83.3	11	2

II-8. 전공과 설치 학교 현황

시도	설립별	학교명(수)	장애별	인가년월일	학급 수				교과목명
					계	1년차	2년차	3년차	
전체		158			694	355	335	4	
서울	전체	학교수 : 26			113	57	55	1	
	국립	서울맹학교	시각장애	1995.01.27	11	5	5	1	자립생활, 한방, 병리, 안마, 마사지, 침구
	국립	서울농학교	청각장애	2017.11.20	4	2	2	-	바리스타, 제과·제빵
	국립	한국우진학교	지체장애	2014.04.04	4	2	2	-	생활공예, 포장·조립, 생활원예, 생활요리, 직업현장실습, 직업선택, 개인 및 가정생활, 지역사회생활 등
	공립	서울경문학교	지적장애	2007.03.02	4	2	2	-	직업준비, 직업생활, 건강생활, 가정생활, 직업실습, 사회적응
	공립	서울광진학교	지적장애	2000.03.02	4	2	2	-	직업과 생활, 여가활용, 교양, 직업실습, 직업현장실습, 기초작업기술, 원예, 생활공예
	공립	서울다원학교	지적장애	2015.09.01	2	1	1	-	포장·조립·운반, 제과·제빵, 바리스타, 직업현장실습, 안정된 직업생활, 정보통신, 여가활용
	공립	서울도솔학교	지적장애	2007.03.08	5	2	3	-	직업준비, 직업실습, 공예, 포장·조립, 외식서비스, 바리스타, 정보활용, 가정생활
	공립	서울서진학교	지적장애	2020.03.01	4	2	2	-	포장·조립, 외식서비스, 바리스타, 청소·세탁, 공예
	공립	서울정문학교	지적장애	1998.03.01	4	2	2	-	포장·조립, 생산, 정보, 사회적응, 외식서비스, 통합교과, 직업준비, 공예, 현장실습, 건강, 재배
	공립	서울정인학교	지적장애	2007.03.01	6	3	3	-	조리, 제과·제빵, 서비스, 원예
	공립	서울정진학교	지적장애	1997.03.01	8	4	4	-	생활서비스, 건강, 바리스타, 포장·조립, 공예, 외식서비스, 도시농업, 나누미직업교육
	공립	서울나래학교	지체장애	2020.03.01	2	1	1	-	재활, 원예, 통합교과, 여가, 생활체육, 정보, 가정생활, 생활공예, 제과·제빵, 대인서비스, 동아리, 포장
	공립	서울정민학교	지체장애	2015.04.30	6	2	4	-	포장·조립, 생활미술공예, 정보처리, 현장실습 등
	공립	서울정애학교	정서장애	2001.03.01	4	2	2	-	원예, 세탁, 포장
	사립	한빛맹학교	시각장애	2003.10.01	5	3	2	-	음악(3학급), 이료(2학급)
	사립	서울애화학교	청각장애	2010.12.13	4	2	2	-	기술전공: 전산개론, 자료구조, 정보통신개론, 멀티미디어디자인 외, 생활전공: 자기관리, 제과·제빵, 포장·조립
	사립	한국구화학교	청각장애	2014.03.01	3	2	1	-	세탁, 제과·제빵, 바리스타, 포장·조립, 공예, 사무지원
	사립	교남학교	지적장애	2005.08.18	2	1	1	-	포장·조립, 바리스타, 배송, 사무보조, 농생명, 공예
	사립	다니엘학교	지적장애	2008.12.31	4	2	2	-	농업
	사립	서울동천학교	지적장애	2006.02.28	4	2	2	-	건강관리, 생활예술, 홈쿠킹, 동아리, 디지털활용, 현장실습, 등산, 도시농업, 자기관리, 마을과 나
	사립	성베드로학교	지적장애	2009.12.31	4	2	2	-	포장·조립, 유통, 재배, 외식
	사립	은평대영학교	지적장애	2009.02.12	3	3	-	-	공예, 바리스타, 세탁
	사립	연세대학교재활학교	지체장애	2017.01.02	2	1	1	-	독서, 컴퓨터, 여가생활, 생활환경, 실용음악, 생활조리, 체육, 교양, 비누 공예, 카페, 진로, 교양
	사립	주몽학교	지체장애	2010.08.18	4	2	2	-	실용국어, 실용수학, 생활체육, 진로와 직업, 제과·제빵, 정보와 컴퓨터, 포장·조립, 공예, 가정생활, 자율활동, 동아리활동
	사립	밀알학교	정서장애	2009.03.01	6	3	3	-	생활서비스, 공예, 원예, 바리스타, 문화생활체육, 사무지원 등
	사립	한국육영학교	정서장애	1998.07.31	4	2	2	-	직업, 자립, 자율(자치적응, 과점특색), 진로
부산	전체	학교수 : 9			38	19	19	-	
	공립	부산맹학교	시각장애	2001.10.08	4	2	2	-	이료재활, 이료심화
	공립	부산솔빛학교	지적장애	2010.03.01	4	2	2	-	대인서비스, 외식서비스, 사무지원, 기초작업, 직업준비, 직업현장실습
	공립	부산한솔학교	지적장애	2012.10.31	4	2	2	-	바리스타, 제과·제빵, 대인서비스, 기초작업기술, 도예, 직업현장실습
	공립	부산해미루학교	지적장애	2013.03.01	6	3	3	-	친환경농업, 식품가공, 유통관리
	공립	부산해성학교	지적장애	1997.05.01	6	3	3	-	바리스타, 공예, 원예, 도예, 현장실습
	공립	부산해송학교	지적장애	2012.08.23	4	2	2	-	직무실습, 직업생활, 외식서비스, 대인서비스, 정보통신활용, 기초작업기술Ⅰ, 기초작업기술Ⅱ
	공립	부산해남학교	지체장애	2008.02.24	4	2	2	-	클리닝, 외식, 사무지원, 신변자립, 안전, 상호작용, 현장실습, 직업생활, 정보, 음악, 스포츠
	사립	부산동암학교	지적장애	2009.03.01	4	2	2	-	작업기술, 직무기술, 바리스타, 제과·제빵, 농업, 현장실습, 보건, 민주시민, 여가활동
	사립	부산해원학교	지적장애	2013.06.28	2	1	1	-	원예, 제과·제빵, 바리스타, 공예, 정보, 현장실습, 여가

II-8. 전공과 설치 학교 현황

시도	설립별	학교명(수)	장애별	인가년월일	학급 수				교과목명
					계	1년차	2년차	3년차	
대구	전체	학교수 : 9			40	20	20	-	
	공립	대구남양학교	지적장애	2002.09.11	6	3	3	-	포장·조립, 대인서비스, 직업생활, 직업준비, 사회적응
	공립	대구세명학교	지적장애	2009.11.03	6	3	3	-	생활체육, 직업과 생활, 모의현장실습, 청소·세탁, 대인서비스, 공예, 사무지원, 정보처리, 조리
	공립	대구성보학교	지체장애	1998.03.01	4	2	2	-	체육, 사회생활, 직업준비, 포장·조립·운반, 대인서비스, 외식서비스
	사립	대구광명학교	시각장애	2009.11.10	4	2	2	-	보통교과(체육, 컴퓨터, 재활과 복지, 동아리, 진로), 전문직업교과(해부생리, 안마, 침구, 한방, 실습)
	사립	대구영화학교	청각장애	2010.10.07	2	1	1	-	공예, 포장·조립, 대인외식서비스, 세탁의류재료관리, 바리스타, 안정된 직업생활, 직업현장실습
	사립	대구보명학교	지적장애	2009.11.10	4	2	2	-	기초체력, 직업준비, 사무용지생산, 직업현장실습, 외식서비스, 기초작업기술 I, 대인서비스
	사립	대구선명학교	지적장애	2006.01.13	6	3	3	-	기초체력, 직업과 여가생활, 가사, 제과·제빵, 포장·조립, 대인서비스, 사무지원, 바리스타, 공예, 농생명
	사립	대구보건학교	지체장애	2010.10.06	4	2	2	-	직업생활, 기초체력, 바리스타, 기초작업기술, 정보처리, 포장·조립·운반, 식품과 영양, 대인서비스, 자기결정
	사립	대구덕화학교	정서장애	2010.10.06	4	2	2	-	포장·조립, 바리스타, 직업과 생활, 외식서비스, 직업실기실습, 홍보판촉, 포장, 대인서비스, 공예, 상업디자인
인천	전체	학교수 : 8			43	20	22	1	
	공립	미추홀학교	지적장애	2009.02.17	12	6	6	-	바리스타, 외식직무, 도예, 포장·조립, 기초생활, 건강과 여가생활, 사무지원, 원예, 현장실습 등
	공립	인천서희학교	지적장애	2018.01.02	4	2	2	-	직업준비, 외식서비스, 바리스타, 사무지원, 대인서비스, 기초작업기술, 직업현장실습
	공립	인천연일학교	지적장애	2005.09.09	4	2	2	-	생활서비스, 식품가공, 바리스타, 제과·제빵, 포장·조립, 직업현장실습
	공립	인천인혜학교	지적장애	2006.03.01	7	3	4	-	바리스타, 기초작업기술, 외식서비스, 대인서비스, 공예
	공립	인천청인학교	지적장애	2018.03.01	4	2	2	-	바리스타, 외식서비스, 기초작업, 클린서비스, 사무지원
	사립	인천해광학교	시각장애	2008.03.01	6	2	3	1	안마, 마사지, 지압
	사립	인천예림학교	지적장애	2009.11.02	4	2	2	-	직업준비, 진로와 직업, 건강생활, 칫솔제조, 포장·조립, 제과·제빵, 바리스타, 사무지원
	사립	인천은광학교	지체장애	2010.11.17	2	1	1	-	컴퓨터 인쇄, 보치아
광주	전체	학교수 : 4			16	8	8	-	
	공립	광주선광학교	지적장애	1997.03.01	4	2	2	-	제과·제빵, 바리스타, 도자기 공예, 공예일반, 대인서비스, 외식서비스, 직업현장실습
	공립	광주선명학교	지적장애	2003.03.01	4	2	2	-	도예, 조립, 제과·제빵, 바리스타
	공립	광주선우학교	지적장애	2013.03.01	4	2	2	-	생활공예, 서비스, 바리스타, 포장·조립, 제빵과 조리, 직업현장실습, 직업준비, 생활체육
	사립	광주세광학교	시각장애	2016.03.01	4	2	2	-	이료재활: 해부·생리, 이료보건, 한방 등 14과목, 직업재활: 직업준비, 안정된 직업생활 등 9과목
대전	전체	학교수 : 6			38	21	16	1	
	공립	대전맹학교	시각장애	1995.06.14	7	3	3	1	해부생리, 안마, 침구, 한방, 실기실습, 경혈학, 침구치료, 수기실습
	공립	대전가원학교	지적장애	2008.11.07	8	4	4	-	기초작업, 외식서비스, 제과·제빵, 사무지원, 대인서비스, 생활체육, 농생명, 여가활용, 직업자립
	공립	대전해든학교	지적장애	2021.03.01	5	5	-	-	건강과 여가생활, 직업과 생활, 기초작업, 생활공예, 농생명, 식품가공, 외식서비스, 대인서비스, 직업현장실습
	공립	대전해광학교	지적장애	2000.07.05	8	4	4	-	생활체육, 자립생활, 기초작업기술, 사무지원, 생활공예, 클린세탁, 조립생산, 서비스용역, 바리스타
	사립	대전원명학교	지적장애	1996.04.04	8	4	4	-	바리스타, 직조, 시스템가구, DIY가구, DIY가구소품, 도예, 생활체육, 시설원예, 조립입가공, 서비스
	사립	대전성세재활학교	지체장애	2015.01.15	2	1	1	-	공예, 도예, 원예, 대인관계의사소통, 조립, 요리, 체육, 컴퓨터
울산	전체	학교수 : 4			24	12	12	-	
	공립	울산행복학교	지적장애	2010.08.24	10	5	5	-	바리스타, 제과·제빵, 사무보조, 공예, 포장·조립, 세탁청소
	공립	울산혜인학교	지적장애	2008.02.20	6	3	3	-	세탁, 세차, 조립
	사립	메이리학교	청각장애	2012.03.02	2	1	1	-	공예
	사립	태연학교	지적장애	2007.12.20	6	3	3	-	농생명, 바리스타, 사무지원, 포장·조립·운반

시도	설립별	학교명(수)	장애별	인가년월일	학급 수				교과목명
					계	1년차	2년차	3년차	
세종	전체	학교수 : 1			5	2	3	-	
	공립	세종누리학교	지적장애	2016.03.01	5	2	3	-	대인서비스, 상품포장, 식품가공, 여가건강생활, 직업준비, 현장직업기술
경기	전체	학교수 : 28			115	63	52	-	
	국립	한국선진학교	지적장애	1993.03.01	6	3	3	-	정보통신활용, 기초직업기술 I, 기초직업기술 II, 포장·조립·운반, 식품가공, 음식조리(바리스타), 사무지원
	국립	한국경진학교	정서장애	2009.11.27	4	4	-	-	제과·제빵, 바리스타, 포장·조립, 진로와 직업, 현장실습, 재배용역, 직물재배, 농장실습
	공립	경은학교	지적장애	2011.02.11	6	3	3	-	포장·조립·운반, 생활원예
	공립	다원학교	지적장애	2016.01.04	4	2	2	-	사무지원, 제과·제빵, 외식서비스, 용역서비스, 현장실습, 직업과 생활, 여가생활, 포장·조립·운반, 생활원예
	공립	부천상록학교	지적장애	2008.01.17	6	3	3	-	기초직업 재배, 대인서비스, 포장·조립·운반, 서비스, 제과·제빵, 자동차 외장관리, 사무지원, 재배임가공
	공립	새솔학교	지적장애	2014.01.13	6	3	3	-	농업, 환경미화, 외식서비스, 생활대인서비스, 임가공, 직업현장실습, 직업과 생활, 실용예체능, 행정사무
	공립	성남해은학교	지적장애	1996.01.29	8	4	4	-	서비스업무, 현장실습, 생활원예, 일상생활기술, 외식서비스, 제조업실무, 클린서비스, 생활체육
	공립	성은학교	지적장애	2002.08.01	8	4	4	-	행정실무, 서비스실무, 판매관리, 제과·제빵, 친환경원예, 식품가공, 생활서비스, 생활공예
	공립	송민학교	지적장애	2013.01.04	6	3	3	-	바리스타, 제과·제빵, 생활공예, 생활원예, 서비스실무, 대인서비스 등
	공립	아름학교	지적장애	2013.01.04	4	2	2	-	직업준비, 직업생활, 생활체육, 생활경제, 농생명, 외식, 대인, 사무, 여가, 실습, 기초직업, 일상생활
	공립	안양해솔학교	지적장애	2007.02.01	6	3	3	-	가정생활, 생활체육, 생활경제, 직업과 생활, 농생명, 기초직업, 외식서비스, 판매관리, 사무지원, 제과·제빵
	공립	양주도담학교	지적장애	2019.03.01	4	2	2	-	직업과 생활, 사무행정, 서비스용역, 생활원예, 생활공예, 바리스타, 제과·제빵, 포장·조립, 가정생활 등
	공립	용인다움학교	지적장애	2021.01.08	3	3	-	-	생활원예, 직업생활, 포장·조립, 용역서비스, 외식서비스, 여가생활, 현장실습, 제과·제빵, 사무지원, 체육
	공립	의왕정음학교	지적장애	2021.03.01	2	2	-	-	농생명, 대인서비스, 외식서비스, 직업준비, 직업현장실습, 정보처리, 기초직업기술
	공립	자운학교	지적장애	2011.11.29	6	3	3	-	포장·조립·운반, 농생명(원예), 허브재배임가공, 가정관리, 외식서비스, 판매관리, 사무지원, 환경서비스 등
	공립	화성나래학교	지적장애	2016.01.04	4	2	2	-	포장·조립·운반, 외식서비스
	시립	동방학교	지적장애	1999.01.28	4	2	2	-	직업기능(농생명부, 제과·제빵, 대인서비스, 외식서비스), 직업실습, 진로와 직업, 동아리, 창의적 체험활동
	시립	동현학교	지적장애	2011.01.31	2	1	1	-	사무보조, 포장·조립, 농업, 서비스
	시립	부천해림학교	지적장애	2011.12.30	2	1	1	-	직업생활, 직업준비, 직업예절, 커피가공, 외식서비스, 대인서비스, 기초직업, 물류관리
시립	새얼학교	지적장애	1996.02.21	3	2	1	-	농생명, 공예, 제품디자인	
시립	성광학교	지적장애	2011.03.14	2	1	1	-	포장, 가정생활, 직업생활, 바리스타, 여가생활, 조립, 제빵, 사회생활	
시립	성심학교	지적장애	2009.11.17	4	2	2	-	제과·제빵, 바리스타, 헬마스터, 목공, 스팀세차, 세탁, 교양, 현장실습	
시립	자혜학교	지적장애	2007.02.16	4	2	2	-	원예, 도예, 생활공예, 조립·운반, 정보, 제과·제빵, 청소	
시립	창인학교	지적장애	2004.10.08	2	1	1	-	농림, 식품가공	
시립	한길학교	지적장애	2012.02.16	2	1	1	-	사무지원, 외식서비스, 교외실습, 교내실습, 직업준비, 진로상담, 생활체육, 농생명, 보건	
시립	홀트학교	지적장애	2011.03.02	4	2	2	-	직업준비, 서비스, 포장·조립, 여가생활, 현장실습, 재배, 직무주회	
시립	광주새롬학교	지체장애	2016.08.26	1	1	-	-	원예, 정보처리, 공예, 포장·조립	
시립	명해학교	지체장애	2010.11.22	2	1	1	-	봉제, 전통발효식품, 포장·조립·운반, 진로와 직업	
강원	전체	학교수 : 7			30	15	15	-	
	공립	강릉오성학교	지적장애	1996.01.03	6	3	3	-	재배, 조립, 공예, 바리스타 등
	공립	봉대가온학교	지적장애	2019.11.13	4	2	2	-	직업과 생활, 생활체육, 용역, 현장실습, 바리스타, 제과·제빵, 생활공예
	공립	속초청해학교	지적장애	2009.07.02	4	2	2	-	보통교과(직업과 생활, 여가활용), 전문교과(전공필수, 전공기초), 창의적 체험활동
	공립	원주청원학교	지적장애	2005.03.01	4	2	2	-	일상생활, 여가생활, 직업생활, 기초직업기술, 대인/외식서비스, 직업현장실습

II-8. 전공과 설치 학교 현황

시도	설립별	학교명(수)	장애별	인가년월일	학급 수				교과목명
					계	1년차	2년차	3년차	
	공립	춘천동원학교	지적장애	2004.03.01	6	3	3	-	직업과 생활, 체력과 건강, 포장·조립, 생활요리, 서비스실습, 세탁, 사무지원, 생활용역
	공립	태백리온학교	지적장애	2010.10.21	2	1	1	-	일상생활, 직업생활, 기초작업기술, 외식서비스, 대인서비스
	사립	강원명진학교	시각장애	2005.12.13	4	2	2	-	실기실습, 이료보건, 이료임상, 해부·생리, 전기치료, 바리스타, 제과·제빵, 향료의 활용
충북	전체	학교수 : 10			40	20	19	1	
	공립	청주혜원학교	지적장애	1996.01.29	6	3	3	-	직업준비, 직업생활, 기초생활, 마케팅, 포장·조립, 실무작업, 생활공예, 서비스
	공립	충주해성학교	지적장애	2017.03.02	2	1	1	-	직업생활, 직업준비, 사무지원 I, 사무지원 II, 서비스 I, 서비스 II, 정보
	공립	청주해화학고	지체장애	2007.12.04	3	1	2	-	외식서비스, 기초작업기술, 안정된 직업생활, 직업과 자립
	사립	청주맹학교	시각장애	1999.03.01	5	2	2	1	안마·마사지·지압, 해부생리, 이료보건, 침구, 한방, 병리, 진단, 전기치료, 이료 임상, 이료 실기실습
	사립	충주성모학교	시각장애	2010.11.25	4	2	2	-	여가활용, 직업과 자립, 식품가공기술, 공예일반, 목공예, 외식서비스, 해부학, 진단학, 경혈학, 임상학 등
	사립	충주성심학교	청각장애	2016.10.06	2	1	1	-	바리스타, 제과·제빵, 포장·조립, 직업준비, 작물재배
	사립	꽃동네학교	지적장애	2010.11.25	5	3	2	-	바리스타, 현장실습, 케이크메이킹, 외식서비스, 정보통신, 대인서비스, 요양보호, 포장·조립·운반, 제과·제빵, 운동
	사립	청암학교	지적장애	2006.03.01	6	3	3	-	곤충사육, 곤충젤리생산 및 포장, 전자부품 조립, 재배
	사립	송덕학교	지체장애	2017.11.13	2	1	1	-	기초작업기술, 직업현장실습, 현장실습사무지도
	사립	청주성신학교	정서장애	2009.03.01	5	3	2	-	식품가공, 서비스용역, 생활원예, 생활공예, 조립
충남	전체	학교수 : 8			38	21	17	-	
	공립	공주정명학교	지적장애	1997.02.28	4	2	2	-	산업도자, 외주용역, 장갑편직, 직조가공, 웰빙원예, 생활공예, 바리스타, 직업생활
	공립	당진꿈나래학교	지적장애	2021.03.01	2	1	1	-	외식서비스, 기초작업
	공립	서산성봉학교	지적장애	2007.03.01	5	3	2	-	농생명, 사무지원, 외식서비스, 공예일반, 대인서비스, 체육, 기초작업기술, 직업과 자립, 직업현장실습
	공립	성광온누리학교	지적장애	2018.03.01	4	2	2	-	공예일반 I (생활공예), 공예일반 II (아로마), 바리스타, 직업과 자립(세탁용역), 농산식품가공(농가공), 기초작업기술, 안정된 직업생활, 직업현장실습
	공립	아산성심학교	지적장애	2009.03.01	6	4	2	-	공예, 사무지원, 식품 가공, 제과·제빵, 바리스타, 대인서비스
	공립	천안늘해랑학교	지적장애	2017.02.22	7	4	3	-	화훼장식, 사무지원, 대인서비스, 공예, 바리스타, 농생명, 세탁, 외식서비스, 기초작업기술
	공립	천안인애학교	지적장애	2000.03.01	6	3	3	-	식품가공, 공예일반, 목공예, 기초작업기술, 섬유의류, 직업준비, 바리스타, 대인서비스
	사립	보령정심학교	지적장애	2009.12.18	4	2	2	-	공예, 식품가공, 직업과 자립, 청소·세탁, 바리스타, 원예, 현장실습, 창의적 체험활동
전북	전체	학교수 : 9			28	14	14	-	
	공립	전주선화학교	청각장애	1996.01.30	6	3	3	-	제과·제빵, 바리스타, 천연DIY, 도예, 천연염색 등
	공립	군산명화학고	지적장애	2007.03.01	4	2	2	-	포장·조립, 세탁, 바리스타, 사무지원, 생활경제, 진로와 직업
	공립	디솜학교	지적장애	2011.03.01	2	1	1	-	환경서비스, 외식서비스, 사무지원, 제조실기
	공립	전주은화학고	지적장애	2009.03.01	4	2	2	-	환경서비스, 여가건강, 포장·조립, 직업실습, 직업생활, 외식서비스, 일상생활훈련, 생활경제, 제과·제빵, 생활공예
	공립	한울학교	지적장애	2012.03.01	2	1	1	-	식품가공·간조식품, 제과·제빵, 바리스타, 포장·조립, 직업생활, 여가생활, 직업현장실습, 창의적 체험활동
	사립	전북맹아학교	시각장애	2018.03.01	4	2	2	-	이료재활, 자립생활
	사립	전북해화학고	지적장애	2019.03.01	2	1	1	-	여가생활, 생활원예, 포장·조립, 제과·제빵, 서비스, 현장실습, 체험학습
	사립	동암차돌학교	지체장애	2019.10.17	2	1	1	-	가정생활, 사회생활, 여가생활, 현장실습, 행정실무, 서비스실무, 포장·조립, 생활공예 등
	사립	전북푸른학교	지체장애	2018.06.01	2	1	1	-	바리스타, 제과·제빵, 생활공예, 포장·조립, 제빵, 사무지원 등
전남	전체	학교수 : 8			27	14	13	-	
	공립	나주이화학교	지적장애	2014.11.26	4	2	2	-	직업생활, 생활공예, 제과·제빵, 건강과 여가, 세탁, 서비스

시도	설립별	학교명(수)	장애별	인가년월일	학급 수				교과목명
					계	1년차	2년차	3년차	
	공립	순천선해학교	지적장애	1997.03.01	6	3	3	-	직업생활, 생활체육, 생활공예, 제과·제빵, 포장충전, 생활원예, 청소용역실무, 세탁실무, 커피서비스
	공립	여수여명학교	지적장애	2012.11.12	4	2	2	-	기초직업기술1, 대인서비스, 외식서비스, 직업과 자립, 사무지원
	사립	은광학교	시각장애	2015.10.27	2	1	1	-	이료재활전공과
	사립	소리학교	청각장애	2013.10.31	4	2	2	-	제과·제빵, 서비스, 포장·조립, 생산·운반, 건강과 여가, 생활공예, 직업준비, 직업과 생활
	사립	덕수학교	지적장애	2017.12.20	2	1	1	-	바리스타, 염색공예, 직업생활, 생활교육, 서비스, 포장·조립, 세탁
	사립	목포인성학교	지적장애	1998.01.24	3	2	1	-	포장·조립·운반, 직업탐색준비, 직업생활, 제과·제빵, 도예공예, 바리스타
	사립	함평영화학교	지적장애	2017.12.20	2	1	1	-	진로와 직업(유통관리, 직업준비와 여가, 농가공, 바리스타, 친환경농업, 생활서비스, 대인서비스)
경북	전체	학교수 : 8			43	22	21	-	
	공립	경산자인학교	지적장애	2013.05.30	4	2	2	-	바리스타, 도예, 포장·조립, 제과·제빵, 정보
	공립	경희학교	지적장애	1996.03.29	4	2	2	-	직업, 여가, 기초체력훈련, 정보통신활용, 포장·조립, 조리식품가공, 바리스타, 생활공예, 세탁청소, 창의적 체험활동
	공립	상희학교	지적장애	2000.12.02	4	2	2	-	제과·제빵, 포장·조립, 생활원예, 생활공예, 바리스타
	사립	경북영광학교	지적장애	2011.11.01	4	2	2	-	포장·조립, 외식서비스, 사무지원, 컴퓨터
	사립	구미해당학교	지적장애	2007.03.01	8	4	4	-	가정생활, 농생명, 서비스, 사회적응, 세탁청소, 여가와 문화, 정보생활, 제과·제빵, 포장·조립, 직업준비, 체력과 건강
	사립	안동영명학교	지적장애	1997.11.13	7	4	3	-	직업과 생활, 사회적응활동, 생활서비스, 작업기술, 커피제조가공, 외식서비스, 사무지원
	사립	포항명도학교	지적장애	2007.10.15	8	4	4	-	바리스타, 세탁세차, 기초직업기술, 직업과 자립, 생활요리, 공예1, 공예2, 정보생활, 음악, 체육
	사립	안동진명학교	정서장애	2007.08.13	4	2	2	-	자동차 세차
경남	전체	학교수 : 10			48	23	25	-	
	공립	거창나래학교	지적장애	2019.01.25	2	1	1	-	농생명과학
	공립	경남해림학교	지적장애	2005.03.01	10	5	5	-	직업과 생활, 직업기초기능, 바리스타, 생활원예, 청소세탁, 기초공예, 포장·조립, 대인서비스, 체육문화활동
	공립	김해은혜학교	지적장애	2007.03.01	6	3	3	-	포장·조립, 전문세탁, 자립생활
	공립	양산희망학교	지적장애	2011.03.01	5	2	3	-	포장·조립, 사무지원서비스, 외식서비스, 채소재배, 작물가공, 선택 실습, 직업과 생활 등
	공립	의령은광학교	지적장애	2004.01.19	4	2	2	-	청소세탁
	공립	진주해광학교	지적장애	1998.04.28	7	3	4	-	도예, 원예, 포장·조립
	공립	창원천광학교	지적장애	2010.11.12	6	3	3	-	직업과 생활, 자립생활, 조리, 생산 포장, 선택 실습
	공립	통영삼포학교	지적장애	2009.03.01	4	2	2	-	삶과 생활, 농수산업, 진로와 직업, 자연환경과 생태복지, 대인서비스, 자기탐구, 직업탐구
	사립	거제애광학교	지적장애	2010.11.12	2	1	1	-	생활서비스
	사립	창원동백학교	지적장애	2019.11.18	2	1	1	-	생활서비스
제주	전체	학교수 : 3			8	4	4	-	
	공립	서귀포온성학교	지적장애	2010.03.01	2	1	1	-	진로와 직업, 직업현장실습
	공립	제주영지학교	지체장애	2008.03.01	4	2	2	-	진로와 직업, 직업현장실습
	사립	제주영송학교	지적장애	2008.03.01	2	1	1	-	생활교육, 직업교육, 건강교육

II-9. 유치원 과정만 운영하는 특수학교 현황

시도	학교명(수)	설립별	장애영역	학급 수			학생 수						교사 수									
				계	장애영아	유치원	계		장애영아		유치원		계		특수교사		일반교사		보건교사		영양교사	
							전체	여	전체	여	전체	여	전체	여	전체	여	전체	여	전체	여	전체	여
전체				77	15	62	281	108	38	15	243	93	114	103	92	81	5	5	10	10	7	7
서울	서울호정학교	사립	시각장애	7	2	5	26	11	7	2	19	9	12	12	10	10	-	-	1	1	1	1
	광성하늘빛학교	사립	지적장애	7	1	6	25	12	3	3	22	9	12	10	10	8	-	-	1	1	1	1
	누리학교	사립	지적장애	7	1	6	31	15	2	1	29	14	11	10	9	8	-	-	1	1	1	1
	수도사랑의학교	사립	지적장애	7	1	6	30	10	4	1	26	9	12	10	10	8	-	-	1	1	1	1
부산	부산두레학교	사립	지적장애	7	2	5	23	8	4	1	19	7	12	11	8	7	2	2	1	1	1	1
	부산천사의학교	사립	지적장애	8	2	6	27	14	4	2	23	12	12	11	10	9	-	-	1	1	1	1
경기	한우리학교	사립	청각장애	6	2	4	18	3	3	-	15	3	7	7	3	3	3	3	1	1	-	-
	밝은학교	사립	지적장애	6	-	6	21	8	-	-	21	8	9	7	8	6	-	-	1	1	-	-
	희망학교	사립	지적장애	8	2	6	32	10	8	3	24	7	11	9	10	8	-	-	1	1	-	-
전북	전주유화학교	공립	지적장애	14	2	12	48	17	3	2	45	15	16	16	14	14	-	-	1	1	1	1



특수학급

Ⅲ

- Ⅲ-1. 특수학급 설치 학교 현황 / 72
- Ⅲ-2. 특수학급 교원 현황 / 74
- Ⅲ-3. 과정 및 학년별 학생 수 / 86
- Ⅲ-4. 장애영역별 학생 수 / 90
- Ⅲ-5. 장애인 등록 현황 / 103
- Ⅲ-6. 졸업생 진로 현황(2021년 2월 졸업) / 105



이 면은 공란입니다

III-1. 특수학급 설치 학교 현황

시도	설립별	학교 수						학급 및 학생 수																				
		계	유치원	초등학교	중학교	고등학교	과	전체			유치원			초등학교			중학교			고등학교			전공과					
								학급 수	학생 수		학급 수	학생 수		학급 수	학생 수		학급 수	학생 수		학급 수	학생 수		학급 수	학생 수		학급 수	학생 수	
									전체	여		전체	여		전체	여		전체	여		전체	여		전체	여		전체	여
전체	전체	8,729	1,001	4,642	1,955	1,113	18	12,048	54,272	17,194	1,235	4,444	1,147	6,329	28,484	8,531	2,518	10,760	3,590	1,932	10,364	3,830	34	220	96			
	국립	40	3	17	9	11	-	46	258	76	3	11	3	17	82	22	10	49	18	16	116	33	-	-	-			
	공립	8,474	996	4,621	1,854	986	17	11,731	52,729	16,498	1,230	4,426	1,142	6,304	28,360	8,498	2,406	10,359	3,432	1,758	9,373	3,339	33	211	87			
	사립	215	2	4	92	116	1	271	1,285	620	2	7	2	8	42	11	102	352	140	158	875	458	1	9	9			
서울	전체	883	116	465	207	95	-	1,468	6,358	1,988	126	421	109	774	3,343	1,003	302	1,352	433	266	1,242	443	-	-	-			
	국립	5	-	2	2	1	-	7	49	14	-	-	-	2	12	4	2	13	7	3	24	3	-	-	-			
	공립	866	116	463	204	83	-	1,430	6,146	1,853	126	421	109	772	3,331	999	299	1,335	422	233	1,059	323	-	-	-			
	사립	12	-	-	1	11	-	31	163	121	-	-	-	-	-	-	1	4	4	30	159	117	-	-	-			
부산	전체	506	39	287	119	61	-	600	2,878	919	42	159	43	342	1,617	484	124	537	178	92	565	214	-	-	-			
	국립	2	-	1	-	1	-	2	12	6	-	-	-	1	5	2	-	-	-	1	7	4	-	-	-			
	공립	496	39	285	119	53	-	586	2,804	882	42	159	43	340	1,610	480	124	537	178	80	498	181	-	-	-			
	사립	8	-	1	-	7	-	12	62	31	-	-	-	1	2	2	-	-	-	11	60	29	-	-	-			
대구	전체	331	26	196	76	32	1	465	2,085	673	38	146	30	256	1,052	339	94	413	137	75	452	163	2	22	4			
	국립	4	-	2	1	1	-	4	29	9	-	-	-	2	13	4	1	6	3	1	10	2	-	-	-			
	공립	325	26	194	75	29	1	459	2,053	664	38	146	30	254	1,039	335	93	407	134	72	439	161	2	22	4			
	사립	2	-	-	-	2	-	2	3	-	-	-	-	-	-	-	-	-	-	2	3	-	-	-	-			
인천	전체	481	53	235	116	75	2	724	3,441	1,080	94	305	81	384	1,879	565	135	677	226	109	565	198	2	15	10			
	국립	1	-	1	-	-	-	1	4	1	-	-	-	1	4	1	-	-	-	-	-	-	-	-	-			
	공립	472	53	234	115	69	1	715	3,385	1,043	94	305	81	383	1,875	564	134	671	224	103	528	173	1	6	1			
	사립	8	-	-	1	6	1	8	52	36	-	-	-	-	-	-	1	6	2	6	37	25	1	9	9			
광주	전체	229	20	131	54	24	-	301	1,435	425	21	87	16	166	793	225	64	279	89	50	276	95	-	-	-			
	국립	3	-	1	1	1	-	4	25	8	-	-	-	1	6	3	1	6	2	2	13	3	-	-	-			
	공립	220	20	130	52	18	-	287	1,361	391	21	87	16	165	787	222	62	270	87	39	217	66	-	-	-			
	사립	6	-	-	1	5	-	10	49	26	-	-	-	-	-	-	1	3	-	9	46	26	-	-	-			
대전	전체	281	49	128	69	35	-	378	1,749	581	54	197	45	178	843	252	86	357	139	60	352	145	-	-	-			
	국립	-	-	-	-	-	-	-	-	-	-	-	-	-	-	-	-	-	-	-	-	-	-	-	-			
	공립	271	49	128	67	27	-	367	1,691	558	54	197	45	178	843	252	84	346	134	51	305	127	-	-	-			
	사립	10	-	-	2	8	-	11	58	23	-	-	-	-	-	-	2	11	5	9	47	18	-	-	-			
울산	전체	215	31	102	48	34	-	304	1,462	461	37	144	34	156	767	222	64	307	116	47	244	89	-	-	-			
	국립	-	-	-	-	-	-	-	-	-	-	-	-	-	-	-	-	-	-	-	-	-	-	-	-			
	공립	215	31	102	48	34	-	304	1,462	461	37	144	34	156	767	222	64	307	116	47	244	89	-	-	-			
	사립	-	-	-	-	-	-	-	-	-	-	-	-	-	-	-	-	-	-	-	-	-	-	-	-			
세종	전체	114	32	47	24	11	-	129	479	140	32	120	25	58	223	62	25	72	27	14	64	26	-	-	-			
	국립	-	-	-	-	-	-	-	-	-	-	-	-	-	-	-	-	-	-	-	-	-	-	-	-			
	공립	114	32	47	24	11	-	129	479	140	32	120	25	58	223	62	25	72	27	14	64	26	-	-	-			
	사립	-	-	-	-	-	-	-	-	-	-	-	-	-	-	-	-	-	-	-	-	-	-	-	-			

III-1. 특수학급 설치 학교 현황

시도	설립 별	학교 수						학급 및 학생 수																				
		계	유치 원	초 등 학 교	중 등 학 교	고 등 학 교	전 일 제 학 교	전체			유치원			초등학교			중학교			고등학교			전공과					
								학급 수	학생 수		학급 수	학생 수		학급 수	학생 수		학급 수	학생 수		학급 수	학생 수		학급 수	학생 수		학급 수	학생 수	
									전체	여		전체	여		전체	여		전체	여		전체	여		전체	여		전체	여
경기	전체	2,230	308	1,126	480	302	14	3,223	14,836	4,675	396	1,377	382	1,577	7,454	2,221	680	2,871	908	544	2,985	1,097	26	149	67			
	국립	-	-	-	-	-	-	-	-	-	-	-	-	-	-	-	-	-	-	-	-	-	-	-	-			
	공립	2,178	306	1,125	450	283	14	3,161	14,560	4,547	394	1,370	380	1,574	7,438	2,218	645	2,758	859	522	2,845	1,023	26	149	67			
	사립	52	2	1	30	19	-	62	276	128	2	7	2	3	16	3	35	113	49	22	140	74	-	-	-			
강원	전체	360	31	206	74	49	-	388	1,687	532	31	131	34	219	940	281	80	323	101	58	293	116	-	-	-			
	국립	3	1	1	-	1	-	3	19	6	1	5	2	1	6	1	-	-	-	1	8	3	-	-	-			
	공립	357	30	205	74	48	-	385	1,668	526	30	126	32	218	934	280	80	323	101	57	285	113	-	-	-			
	사립	-	-	-	-	-	-	-	-	-	-	-	-	-	-	-	-	-	-	-	-	-	-	-	-			
충북	전체	396	55	200	89	51	1	509	2,267	770	64	253	61	261	1,115	353	102	407	162	78	458	179	4	34	15			
	국립	7	1	2	2	2	-	8	44	14	1	3	1	2	9	-	2	9	2	3	23	11	-	-	-			
	공립	385	54	198	86	46	1	497	2,203	745	63	250	60	259	1,106	353	99	395	159	72	418	158	4	34	15			
	사립	4	-	-	1	3	-	4	20	11	-	-	-	-	-	-	1	3	1	3	17	10	-	-	-			
충남	전체	512	58	278	113	63	-	738	3,296	1,063	84	333	92	388	1,709	510	150	648	235	116	606	226	-	-	-			
	국립	4	1	1	1	1	-	4	18	4	1	3	-	1	5	1	1	6	3	1	4	-	-	-	-			
	공립	498	57	277	106	58	-	724	3,238	1,045	83	330	92	387	1,704	509	143	616	224	111	588	220	-	-	-			
	사립	10	-	-	6	4	-	10	40	14	-	-	-	-	-	-	6	26	8	4	14	6	-	-	-			
전북	전체	384	32	236	72	44	-	462	1,968	602	51	181	49	259	1,079	299	89	383	125	63	325	129	-	-	-			
	국립	3	-	2	-	1	-	3	11	3	-	-	-	2	8	3	-	-	-	1	3	-	-	-	-			
	공립	372	32	234	67	39	-	450	1,918	577	51	181	49	257	1,071	296	84	367	117	58	299	115	-	-	-			
	사립	9	-	-	5	4	-	9	39	22	-	-	-	-	-	-	5	16	8	4	23	14	-	-	-			
전남	전체	460	45	258	105	52	-	626	2,593	840	47	155	29	353	1,449	466	135	526	173	91	463	172	-	-	-			
	국립	1	-	1	-	-	-	1	4	-	-	-	-	1	4	-	-	-	-	-	-	-	-	-	-			
	공립	453	45	257	102	49	-	618	2,560	826	47	155	29	352	1,445	466	132	514	170	87	436	161	-	-	-			
	사립	6	-	-	3	3	-	7	39	14	-	-	-	-	-	-	3	12	3	4	27	11	-	-	-			
경북	전체	553	29	323	126	75	-	676	2,775	898	31	110	23	386	1,530	461	149	567	203	110	568	211	-	-	-			
	국립	1	-	1	-	-	-	1	3	1	-	-	-	1	3	1	-	-	-	-	-	-	-	-	-			
	공립	507	29	321	105	52	-	621	2,524	796	31	110	23	383	1,515	456	126	497	182	81	402	135	-	-	-			
	사립	45	-	1	21	23	-	54	248	101	-	-	-	2	12	4	23	70	21	29	166	76	-	-	-			
경남	전체	685	66	365	159	95	-	912	4,141	1,306	75	272	80	492	2,228	665	208	892	289	137	749	272	-	-	-			
	국립	3	-	1	1	1	-	3	12	1	-	-	-	1	3	-	1	2	-	1	7	1	-	-	-			
	공립	641	66	363	137	75	-	860	3,910	1,212	75	272	80	489	2,213	663	183	802	250	113	623	219	-	-	-			
	사립	41	-	1	21	19	-	49	219	93	-	-	-	2	12	2	24	88	39	23	119	52	-	-	-			
제주	전체	109	11	59	24	15	-	145	822	241	12	53	14	80	463	123	31	149	49	22	157	55	-	-	-			
	국립	3	-	1	1	1	-	5	28	9	-	-	-	1	4	2	2	7	1	2	17	6	-	-	-			
	공립	104	11	58	23	12	-	138	777	232	12	53	14	79	459	121	29	142	48	18	123	49	-	-	-			
	사립	2	-	-	-	2	-	2	17	-	-	-	-	-	-	-	-	-	-	2	17	-	-	-	-			

III-2. 특수학급 교원 현황

시도	설립 별	전체																			
		계		특수교사				일반교사		재활복지교사						치료교육교사					
				특수 1정		특수 2정		특수교사 자격 미소지		1정		2정		준교사		1정		2정		준교사	
		전체	여	전체	여	전체	여	전체	여	전체	여	전체	여	전체	여	전체	여	전체	여	전체	여
전체	전체	12,718	10,451	8,153	6,815	4,445	3,532	99	87	3	2	13	11	-	-	-	-	5	4	-	-
	국립	48	28	44	26	3	2	1	-	-	-	-	-	-	-	-	-	-	-	-	-
	공립	12,383	10,262	7,958	6,710	4,311	3,450	97	87	2	2	10	9	-	-	-	-	5	4	-	-
	사립	287	161	151	79	131	80	1	-	1	-	3	2	-	-	-	-	-	-	-	-
서울	전체	1,488	1,348	979	904	506	441	1	1	-	-	1	1	-	-	-	-	1	1	-	-
	국립	8	5	6	3	2	2	-	-	-	-	-	-	-	-	-	-	-	-	-	-
	공립	1,449	1,322	961	896	485	423	1	1	-	-	1	1	-	-	-	-	1	1	-	-
	사립	31	21	12	5	19	16	-	-	-	-	-	-	-	-	-	-	-	-	-	-
부산	전체	625	511	494	405	124	101	7	5	-	-	-	-	-	-	-	-	-	-	-	-
	국립	2	1	2	1	-	-	-	-	-	-	-	-	-	-	-	-	-	-	-	-
	공립	611	505	486	402	118	98	7	5	-	-	-	-	-	-	-	-	-	-	-	-
	사립	12	5	6	2	6	3	-	-	-	-	-	-	-	-	-	-	-	-	-	-
대구	전체	539	458	377	322	134	108	28	28	-	-	-	-	-	-	-	-	-	-	-	-
	국립	4	-	4	-	-	-	-	-	-	-	-	-	-	-	-	-	-	-	-	-
	공립	533	457	373	322	132	107	28	28	-	-	-	-	-	-	-	-	-	-	-	-
	사립	2	1	-	-	2	1	-	-	-	-	-	-	-	-	-	-	-	-	-	-
인천	전체	756	633	487	425	268	207	1	1	-	-	-	-	-	-	-	-	-	-	-	-
	국립	1	1	1	1	-	-	-	-	-	-	-	-	-	-	-	-	-	-	-	-
	공립	746	626	479	419	266	206	1	1	-	-	-	-	-	-	-	-	-	-	-	-
	사립	9	6	7	5	2	1	-	-	-	-	-	-	-	-	-	-	-	-	-	-
광주	전체	316	273	243	207	73	66	-	-	-	-	-	-	-	-	-	-	-	-	-	-
	국립	4	3	4	3	-	-	-	-	-	-	-	-	-	-	-	-	-	-	-	-
	공립	302	262	235	201	67	61	-	-	-	-	-	-	-	-	-	-	-	-	-	-
	사립	10	8	4	3	6	5	-	-	-	-	-	-	-	-	-	-	-	-	-	-
대전	전체	409	339	291	252	118	87	-	-	-	-	-	-	-	-	-	-	-	-	-	-
	국립	-	-	-	-	-	-	-	-	-	-	-	-	-	-	-	-	-	-	-	-
	공립	398	333	286	249	112	84	-	-	-	-	-	-	-	-	-	-	-	-	-	-
	사립	11	6	5	3	6	3	-	-	-	-	-	-	-	-	-	-	-	-	-	-
울산	전체	313	269	191	164	121	104	-	-	-	-	1	1	-	-	-	-	-	-	-	-
	국립	-	-	-	-	-	-	-	-	-	-	-	-	-	-	-	-	-	-	-	-
	공립	313	269	191	164	121	104	-	-	-	-	1	1	-	-	-	-	-	-	-	-
	사립	-	-	-	-	-	-	-	-	-	-	-	-	-	-	-	-	-	-	-	-
세종	전체	129	109	83	72	44	35	2	2	-	-	-	-	-	-	-	-	-	-	-	-
	국립	-	-	-	-	-	-	-	-	-	-	-	-	-	-	-	-	-	-	-	-
	공립	129	109	83	72	44	35	2	2	-	-	-	-	-	-	-	-	-	-	-	-
	사립	-	-	-	-	-	-	-	-	-	-	-	-	-	-	-	-	-	-	-	-

유치원																					
소계		특수교사				일반교사		재활복지교사						치료교육교사							
		특수 1정		특수 2정		특수교사 자격 미소지		1정		2정		준교사		1정		2정		준교사			
전체	여	전체	여	전체	여	전체	여	전체	여	전체	여	전체	여	전체	여	전체	여	전체	여		
1,275	1,178	523	484	675	618	75	74	-	-	-	-	-	-	-	-	-	-	2	2	-	-
4	4	4	4	-	-	-	-	-	-	-	-	-	-	-	-	-	-	-	-	-	-
1,269	1,173	519	480	673	617	75	74	-	-	-	-	-	-	-	-	-	-	2	2	-	-
2	1	-	-	2	1	-	-	-	-	-	-	-	-	-	-	-	-	-	-	-	-
124	120	37	36	86	83	1	1	-	-	-	-	-	-	-	-	-	-	-	-	-	-
-	-	-	-	-	-	-	-	-	-	-	-	-	-	-	-	-	-	-	-	-	-
124	120	37	36	86	83	1	1	-	-	-	-	-	-	-	-	-	-	-	-	-	-
-	-	-	-	-	-	-	-	-	-	-	-	-	-	-	-	-	-	-	-	-	-
42	39	19	18	17	16	6	5	-	-	-	-	-	-	-	-	-	-	-	-	-	-
-	-	-	-	-	-	-	-	-	-	-	-	-	-	-	-	-	-	-	-	-	-
42	39	19	18	17	16	6	5	-	-	-	-	-	-	-	-	-	-	-	-	-	-
-	-	-	-	-	-	-	-	-	-	-	-	-	-	-	-	-	-	-	-	-	-
75	74	24	24	23	22	28	28	-	-	-	-	-	-	-	-	-	-	-	-	-	-
-	-	-	-	-	-	-	-	-	-	-	-	-	-	-	-	-	-	-	-	-	-
75	74	24	24	23	22	28	28	-	-	-	-	-	-	-	-	-	-	-	-	-	-
-	-	-	-	-	-	-	-	-	-	-	-	-	-	-	-	-	-	-	-	-	-
94	87	55	50	39	37	-	-	-	-	-	-	-	-	-	-	-	-	-	-	-	-
-	-	-	-	-	-	-	-	-	-	-	-	-	-	-	-	-	-	-	-	-	-
94	87	55	50	39	37	-	-	-	-	-	-	-	-	-	-	-	-	-	-	-	-
-	-	-	-	-	-	-	-	-	-	-	-	-	-	-	-	-	-	-	-	-	-
21	20	12	11	9	9	-	-	-	-	-	-	-	-	-	-	-	-	-	-	-	-
-	-	-	-	-	-	-	-	-	-	-	-	-	-	-	-	-	-	-	-	-	-
21	20	12	11	9	9	-	-	-	-	-	-	-	-	-	-	-	-	-	-	-	-
-	-	-	-	-	-	-	-	-	-	-	-	-	-	-	-	-	-	-	-	-	-
54	51	30	30	24	21	-	-	-	-	-	-	-	-	-	-	-	-	-	-	-	-
-	-	-	-	-	-	-	-	-	-	-	-	-	-	-	-	-	-	-	-	-	-
54	51	30	30	24	21	-	-	-	-	-	-	-	-	-	-	-	-	-	-	-	-
-	-	-	-	-	-	-	-	-	-	-	-	-	-	-	-	-	-	-	-	-	-
37	33	10	8	27	25	-	-	-	-	-	-	-	-	-	-	-	-	-	-	-	-
-	-	-	-	-	-	-	-	-	-	-	-	-	-	-	-	-	-	-	-	-	-
37	33	10	8	27	25	-	-	-	-	-	-	-	-	-	-	-	-	-	-	-	-
-	-	-	-	-	-	-	-	-	-	-	-	-	-	-	-	-	-	-	-	-	-
32	29	20	19	10	8	2	2	-	-	-	-	-	-	-	-	-	-	-	-	-	-
-	-	-	-	-	-	-	-	-	-	-	-	-	-	-	-	-	-	-	-	-	-
32	29	20	19	10	8	2	2	-	-	-	-	-	-	-	-	-	-	-	-	-	-
-	-	-	-	-	-	-	-	-	-	-	-	-	-	-	-	-	-	-	-	-	-

III-2. 특수학급 교원 현황

시도	설립 별	초등학교																				
		소계		특수교사				일반교사		재활복지교사						치료교육교사						
				특수 1정		특수 2정		특수교사 자격 미소지		1정		2정		준교사		1정		2정		준교사		
		전체	여	전체	여	전체	여	전체	여	전체	여	전체	여	전체	여	전체	여	전체	여	전체	여	
전체	전체	6,547	5,664	4,269	3,806	2,256	1,845	20	12	-	-	-	-	-	-	-	-	-	2	1	-	-
	국립	17	12	14	11	2	1	1	-	-	-	-	-	-	-	-	-	-	-	-	-	-
	공립	6,522	5,646	4,250	3,791	2,251	1,842	19	12	-	-	-	-	-	-	-	-	-	2	1	-	-
	사립	8	6	5	4	3	2	-	-	-	-	-	-	-	-	-	-	-	-	-	-	-
서울	전체	795	742	555	533	240	209	-	-	-	-	-	-	-	-	-	-	-	-	-	-	-
	국립	2	2	1	1	1	1	-	-	-	-	-	-	-	-	-	-	-	-	-	-	-
	공립	793	740	554	532	239	208	-	-	-	-	-	-	-	-	-	-	-	-	-	-	-
	사립	-	-	-	-	-	-	-	-	-	-	-	-	-	-	-	-	-	-	-	-	-
부산	전체	356	310	275	245	81	65	-	-	-	-	-	-	-	-	-	-	-	-	-	-	-
	국립	1	1	1	1	-	-	-	-	-	-	-	-	-	-	-	-	-	-	-	-	-
	공립	354	309	274	244	80	65	-	-	-	-	-	-	-	-	-	-	-	-	-	-	-
	사립	1	-	-	-	1	-	-	-	-	-	-	-	-	-	-	-	-	-	-	-	-
대구	전체	270	238	211	186	59	52	-	-	-	-	-	-	-	-	-	-	-	-	-	-	-
	국립	2	-	2	-	-	-	-	-	-	-	-	-	-	-	-	-	-	-	-	-	-
	공립	268	238	209	186	59	52	-	-	-	-	-	-	-	-	-	-	-	-	-	-	-
	사립	-	-	-	-	-	-	-	-	-	-	-	-	-	-	-	-	-	-	-	-	-
인천	전체	407	357	261	239	146	118	-	-	-	-	-	-	-	-	-	-	-	-	-	-	-
	국립	1	1	1	1	-	-	-	-	-	-	-	-	-	-	-	-	-	-	-	-	-
	공립	406	356	260	238	146	118	-	-	-	-	-	-	-	-	-	-	-	-	-	-	-
	사립	-	-	-	-	-	-	-	-	-	-	-	-	-	-	-	-	-	-	-	-	-
광주	전체	169	155	135	123	34	32	-	-	-	-	-	-	-	-	-	-	-	-	-	-	-
	국립	1	1	1	1	-	-	-	-	-	-	-	-	-	-	-	-	-	-	-	-	-
	공립	168	154	134	122	34	32	-	-	-	-	-	-	-	-	-	-	-	-	-	-	-
	사립	-	-	-	-	-	-	-	-	-	-	-	-	-	-	-	-	-	-	-	-	-
대전	전체	182	157	137	128	45	29	-	-	-	-	-	-	-	-	-	-	-	-	-	-	-
	국립	-	-	-	-	-	-	-	-	-	-	-	-	-	-	-	-	-	-	-	-	-
	공립	182	157	137	128	45	29	-	-	-	-	-	-	-	-	-	-	-	-	-	-	-
	사립	-	-	-	-	-	-	-	-	-	-	-	-	-	-	-	-	-	-	-	-	-
울산	전체	160	144	93	84	67	60	-	-	-	-	-	-	-	-	-	-	-	-	-	-	-
	국립	-	-	-	-	-	-	-	-	-	-	-	-	-	-	-	-	-	-	-	-	-
	공립	160	144	93	84	67	60	-	-	-	-	-	-	-	-	-	-	-	-	-	-	-
	사립	-	-	-	-	-	-	-	-	-	-	-	-	-	-	-	-	-	-	-	-	-
세종	전체	58	50	35	31	23	19	-	-	-	-	-	-	-	-	-	-	-	-	-	-	-
	국립	-	-	-	-	-	-	-	-	-	-	-	-	-	-	-	-	-	-	-	-	-
	공립	58	50	35	31	23	19	-	-	-	-	-	-	-	-	-	-	-	-	-	-	-
	사립	-	-	-	-	-	-	-	-	-	-	-	-	-	-	-	-	-	-	-	-	-

중학교																			
소계		특수교사				일반교사		재활복지교사						치료교육교사					
		특수 1정		특수 2정		특수교사 자격 미소지		1정		2정		준교사		1정		2정		준교사	
전체	여	전체	여	전체	여	전체	여	전체	여	전체	여	전체	여	전체	여	전체	여	전체	여
2,565	1,998	1,703	1,353	851	637	1	1	2	1	8	6	-	-	-	-	-	-	-	-
11	7	10	6	1	1	-	-	-	-	-	-	-	-	-	-	-	-	-	-
2,452	1,937	1,633	1,315	810	614	1	1	1	1	7	6	-	-	-	-	-	-	-	-
102	54	60	32	40	22	-	-	1	-	1	-	-	-	-	-	-	-	-	-
303	259	183	159	119	99	-	-	-	-	1	1	-	-	-	-	-	-	-	-
3	2	2	1	1	1	-	-	-	-	-	-	-	-	-	-	-	-	-	-
299	256	180	157	118	98	-	-	-	-	1	1	-	-	-	-	-	-	-	-
1	1	1	1	-	-	-	-	-	-	-	-	-	-	-	-	-	-	-	-
125	99	113	89	12	10	-	-	-	-	-	-	-	-	-	-	-	-	-	-
-	-	-	-	-	-	-	-	-	-	-	-	-	-	-	-	-	-	-	-
125	99	113	89	12	10	-	-	-	-	-	-	-	-	-	-	-	-	-	-
-	-	-	-	-	-	-	-	-	-	-	-	-	-	-	-	-	-	-	-
96	80	77	64	19	16	-	-	-	-	-	-	-	-	-	-	-	-	-	-
1	-	1	-	-	-	-	-	-	-	-	-	-	-	-	-	-	-	-	-
95	80	76	64	19	16	-	-	-	-	-	-	-	-	-	-	-	-	-	-
-	-	-	-	-	-	-	-	-	-	-	-	-	-	-	-	-	-	-	-
138	98	86	65	51	32	1	1	-	-	-	-	-	-	-	-	-	-	-	-
-	-	-	-	-	-	-	-	-	-	-	-	-	-	-	-	-	-	-	-
137	97	85	64	51	32	1	1	-	-	-	-	-	-	-	-	-	-	-	-
1	1	1	1	-	-	-	-	-	-	-	-	-	-	-	-	-	-	-	-
64	56	49	42	15	14	-	-	-	-	-	-	-	-	-	-	-	-	-	-
1	1	1	1	-	-	-	-	-	-	-	-	-	-	-	-	-	-	-	-
62	54	48	41	14	13	-	-	-	-	-	-	-	-	-	-	-	-	-	-
1	1	-	-	1	1	-	-	-	-	-	-	-	-	-	-	-	-	-	-
98	78	68	55	30	23	-	-	-	-	-	-	-	-	-	-	-	-	-	-
-	-	-	-	-	-	-	-	-	-	-	-	-	-	-	-	-	-	-	-
96	77	66	54	30	23	-	-	-	-	-	-	-	-	-	-	-	-	-	-
2	1	2	1	-	-	-	-	-	-	-	-	-	-	-	-	-	-	-	-
68	54	51	43	17	11	-	-	-	-	-	-	-	-	-	-	-	-	-	-
-	-	-	-	-	-	-	-	-	-	-	-	-	-	-	-	-	-	-	-
68	54	51	43	17	11	-	-	-	-	-	-	-	-	-	-	-	-	-	-
-	-	-	-	-	-	-	-	-	-	-	-	-	-	-	-	-	-	-	-
25	22	17	16	8	6	-	-	-	-	-	-	-	-	-	-	-	-	-	-
-	-	-	-	-	-	-	-	-	-	-	-	-	-	-	-	-	-	-	-
25	22	17	16	8	6	-	-	-	-	-	-	-	-	-	-	-	-	-	-
-	-	-	-	-	-	-	-	-	-	-	-	-	-	-	-	-	-	-	-

III-2. 특수학급 교원 현황

시도	설립 별	고등학교																			
		소계		특수교사				일반교사		재활복지교사						치료교육교사					
				특수 1정		특수 2정		특수교사 자격 미소지		1정		2정		준교사		1정		2정		준교사	
		전체	여	전체	여	전체	여	전체	여	전체	여	전체	여	전체	여	전체	여	전체	여	전체	여
전체	전체	2,266	1,573	1,614	1,148	642	418	3	-	1	1	5	5	-	-	-	-	1	1	-	-
	국립	16	5	16	5	-	-	-	-	-	-	-	-	-	-	-	-	-	-	-	-
	공립	2,077	1,469	1,512	1,100	558	364	2	-	1	1	3	3	-	-	-	-	1	1	-	-
	사립	173	99	86	43	84	54	1	-	-	-	2	2	-	-	-	-	-	-	-	-
서울	전체	266	227	204	176	61	50	-	-	-	-	-	-	-	-	-	-	1	1	-	-
	국립	3	1	3	1	-	-	-	-	-	-	-	-	-	-	-	-	-	-	-	-
	공립	233	206	190	171	42	34	-	-	-	-	-	-	-	-	-	-	1	1	-	-
	사립	30	20	11	4	19	16	-	-	-	-	-	-	-	-	-	-	-	-	-	-
부산	전체	102	63	87	53	14	10	1	-	-	-	-	-	-	-	-	-	-	-	-	-
	국립	1	-	1	-	-	-	-	-	-	-	-	-	-	-	-	-	-	-	-	-
	공립	90	58	80	51	9	7	1	-	-	-	-	-	-	-	-	-	-	-	-	-
	사립	11	5	6	2	5	3	-	-	-	-	-	-	-	-	-	-	-	-	-	-
대구	전체	94	65	62	48	32	17	-	-	-	-	-	-	-	-	-	-	-	-	-	-
	국립	1	-	1	-	-	-	-	-	-	-	-	-	-	-	-	-	-	-	-	-
	공립	91	64	61	48	30	16	-	-	-	-	-	-	-	-	-	-	-	-	-	-
	사립	2	1	-	-	2	1	-	-	-	-	-	-	-	-	-	-	-	-	-	-
인천	전체	113	88	84	70	29	18	-	-	-	-	-	-	-	-	-	-	-	-	-	-
	국립	-	-	-	-	-	-	-	-	-	-	-	-	-	-	-	-	-	-	-	-
	공립	107	84	78	66	29	18	-	-	-	-	-	-	-	-	-	-	-	-	-	-
	사립	6	4	6	4	-	-	-	-	-	-	-	-	-	-	-	-	-	-	-	-
광주	전체	62	42	47	31	15	11	-	-	-	-	-	-	-	-	-	-	-	-	-	-
	국립	2	1	2	1	-	-	-	-	-	-	-	-	-	-	-	-	-	-	-	-
	공립	51	34	41	27	10	7	-	-	-	-	-	-	-	-	-	-	-	-	-	-
	사립	9	7	4	3	5	4	-	-	-	-	-	-	-	-	-	-	-	-	-	-
대전	전체	75	53	56	39	19	14	-	-	-	-	-	-	-	-	-	-	-	-	-	-
	국립	-	-	-	-	-	-	-	-	-	-	-	-	-	-	-	-	-	-	-	-
	공립	66	48	53	37	13	11	-	-	-	-	-	-	-	-	-	-	-	-	-	-
	사립	9	5	3	2	6	3	-	-	-	-	-	-	-	-	-	-	-	-	-	-
울산	전체	48	38	37	29	10	8	-	-	-	-	1	1	-	-	-	-	-	-	-	-
	국립	-	-	-	-	-	-	-	-	-	-	-	-	-	-	-	-	-	-	-	-
	공립	48	38	37	29	10	8	-	-	-	-	1	1	-	-	-	-	-	-	-	-
	사립	-	-	-	-	-	-	-	-	-	-	-	-	-	-	-	-	-	-	-	-
세종	전체	14	8	11	6	3	2	-	-	-	-	-	-	-	-	-	-	-	-	-	-
	국립	-	-	-	-	-	-	-	-	-	-	-	-	-	-	-	-	-	-	-	-
	공립	14	8	11	6	3	2	-	-	-	-	-	-	-	-	-	-	-	-	-	-
	사립	-	-	-	-	-	-	-	-	-	-	-	-	-	-	-	-	-	-	-	-

소계		전공과																	
		특수교사				일반교사				재활복지교사						치료교육교사			
		특수 1정		특수 2정		특수교사 자격 미소지		1정		2정		준교사		1정		2정		준교사	
전체	여	전체	여	전체	여	전체	여	전체	여	전체	여	전체	여	전체	여	전체	여	전체	여
65	38	44	24	21	14	-	-	-	-	-	-	-	-	-	-	-	-	-	-
-	-	-	-	-	-	-	-	-	-	-	-	-	-	-	-	-	-	-	-
63	37	44	24	19	13	-	-	-	-	-	-	-	-	-	-	-	-	-	-
2	1	-	-	2	1	-	-	-	-	-	-	-	-	-	-	-	-	-	-
-	-	-	-	-	-	-	-	-	-	-	-	-	-	-	-	-	-	-	-
-	-	-	-	-	-	-	-	-	-	-	-	-	-	-	-	-	-	-	-
-	-	-	-	-	-	-	-	-	-	-	-	-	-	-	-	-	-	-	-
-	-	-	-	-	-	-	-	-	-	-	-	-	-	-	-	-	-	-	-
-	-	-	-	-	-	-	-	-	-	-	-	-	-	-	-	-	-	-	-
4	1	3	-	1	1	-	-	-	-	-	-	-	-	-	-	-	-	-	-
-	-	-	-	-	-	-	-	-	-	-	-	-	-	-	-	-	-	-	-
4	1	3	-	1	1	-	-	-	-	-	-	-	-	-	-	-	-	-	-
-	-	-	-	-	-	-	-	-	-	-	-	-	-	-	-	-	-	-	-
4	3	1	1	3	2	-	-	-	-	-	-	-	-	-	-	-	-	-	-
-	-	-	-	-	-	-	-	-	-	-	-	-	-	-	-	-	-	-	-
2	2	1	1	1	1	-	-	-	-	-	-	-	-	-	-	-	-	-	-
2	1	-	-	2	1	-	-	-	-	-	-	-	-	-	-	-	-	-	-
-	-	-	-	-	-	-	-	-	-	-	-	-	-	-	-	-	-	-	-
-	-	-	-	-	-	-	-	-	-	-	-	-	-	-	-	-	-	-	-
-	-	-	-	-	-	-	-	-	-	-	-	-	-	-	-	-	-	-	-
-	-	-	-	-	-	-	-	-	-	-	-	-	-	-	-	-	-	-	-
-	-	-	-	-	-	-	-	-	-	-	-	-	-	-	-	-	-	-	-
-	-	-	-	-	-	-	-	-	-	-	-	-	-	-	-	-	-	-	-
-	-	-	-	-	-	-	-	-	-	-	-	-	-	-	-	-	-	-	-
-	-	-	-	-	-	-	-	-	-	-	-	-	-	-	-	-	-	-	-
-	-	-	-	-	-	-	-	-	-	-	-	-	-	-	-	-	-	-	-
-	-	-	-	-	-	-	-	-	-	-	-	-	-	-	-	-	-	-	-
-	-	-	-	-	-	-	-	-	-	-	-	-	-	-	-	-	-	-	-
-	-	-	-	-	-	-	-	-	-	-	-	-	-	-	-	-	-	-	-
-	-	-	-	-	-	-	-	-	-	-	-	-	-	-	-	-	-	-	-

III-2. 특수학급 교원 현황

시도	설립 별	전체																			
		계		특수교사				일반교사		재활복지교사						치료교육교사					
				특수 1정		특수 2정		특수교사 자격 미소지		1정		2정		준교사		1정		2정		준교사	
		전체	여	전체	여	전체	여	전체	여	전체	여	전체	여	전체	여	전체	여	전체	여	전체	여
경기	전체	3,615	2,934	1,994	1,672	1,595	1,239	16	15	3	2	5	4	-	-	-	-	2	2	-	-
	국립	-	-	-	-	-	-	-	-	-	-	-	-	-	-	-	-	-	-	-	-
	공립	3,538	2,892	1,957	1,648	1,556	1,221	16	15	2	2	5	4	-	-	-	-	2	2	-	-
	사립	77	42	37	24	39	18	-	-	1	-	-	-	-	-	-	-	-	-	-	-
강원	전체	406	293	315	227	73	54	18	12	-	-	-	-	-	-	-	-	-	-	-	-
	국립	3	2	3	2	-	-	-	-	-	-	-	-	-	-	-	-	-	-	-	-
	공립	403	291	312	225	73	54	18	12	-	-	-	-	-	-	-	-	-	-	-	-
	사립	-	-	-	-	-	-	-	-	-	-	-	-	-	-	-	-	-	-	-	-
충북	전체	515	417	348	276	162	137	4	3	-	-	1	1	-	-	-	-	-	-	-	-
	국립	8	5	8	5	-	-	-	-	-	-	-	-	-	-	-	-	-	-	-	-
	공립	503	409	338	270	160	135	4	3	-	-	1	1	-	-	-	-	-	-	-	-
	사립	4	3	2	1	2	2	-	-	-	-	-	-	-	-	-	-	-	-	-	-
충남	전체	761	617	517	430	236	179	8	8	-	-	-	-	-	-	-	-	-	-	-	-
	국립	5	4	5	4	-	-	-	-	-	-	-	-	-	-	-	-	-	-	-	-
	공립	746	608	505	423	233	177	8	8	-	-	-	-	-	-	-	-	-	-	-	-
	사립	10	5	7	3	3	2	-	-	-	-	-	-	-	-	-	-	-	-	-	-
전북	전체	462	382	313	260	144	117	5	5	-	-	-	-	-	-	-	-	-	-	-	-
	국립	3	2	3	2	-	-	-	-	-	-	-	-	-	-	-	-	-	-	-	-
	공립	450	373	302	252	143	116	5	5	-	-	-	-	-	-	-	-	-	-	-	-
	사립	9	7	8	6	1	1	-	-	-	-	-	-	-	-	-	-	-	-	-	-
전남	전체	628	495	380	295	245	198	1	-	-	-	1	1	-	-	-	-	1	1	-	-
	국립	1	1	1	1	-	-	-	-	-	-	-	-	-	-	-	-	-	-	-	-
	공립	620	491	374	291	244	198	-	-	-	-	1	1	-	-	-	-	1	1	-	-
	사립	7	3	5	3	1	-	1	-	-	-	-	-	-	-	-	-	-	-	-	-
경북	전체	676	524	478	381	187	135	6	5	-	-	4	3	-	-	-	-	1	-	-	-
	국립	1	-	-	-	-	-	1	-	-	-	-	-	-	-	-	-	-	-	-	-
	공립	621	501	447	371	167	124	5	5	-	-	1	1	-	-	-	-	1	-	-	-
	사립	54	23	31	10	20	11	-	-	-	-	3	2	-	-	-	-	-	-	-	-
경남	전체	925	730	561	446	362	282	2	2	-	-	-	-	-	-	-	-	-	-	-	-
	국립	3	2	3	2	-	-	-	-	-	-	-	-	-	-	-	-	-	-	-	-
	공립	873	698	533	431	338	265	2	2	-	-	-	-	-	-	-	-	-	-	-	-
	사립	49	30	25	13	24	17	-	-	-	-	-	-	-	-	-	-	-	-	-	-
제주	전체	155	119	102	77	53	42	-	-	-	-	-	-	-	-	-	-	-	-	-	-
	국립	5	2	4	2	1	-	-	-	-	-	-	-	-	-	-	-	-	-	-	-
	공립	148	116	96	74	52	42	-	-	-	-	-	-	-	-	-	-	-	-	-	-
	사립	2	1	2	1	-	-	-	-	-	-	-	-	-	-	-	-	-	-	-	-

유치원																					
소계		특수교사				일반교사		재활복지교사						치료교육교사							
		특수 1정		특수 2정		특수교사 자격 미소지		1정		2정		준교사		1정		2정		준교사			
전체	여	전체	여	전체	여	전체	여	전체	여	전체	여	전체	여	전체	여	전체	여	전체	여		
398	374	146	138	239	223	12	12	-	-	-	-	-	-	-	-	-	-	1	1	-	-
-	-	-	-	-	-	-	-	-	-	-	-	-	-	-	-	-	-	-	-	-	-
396	373	146	138	237	222	12	12	-	-	-	-	-	-	-	-	-	-	1	1	-	-
2	1	-	-	2	1	-	-	-	-	-	-	-	-	-	-	-	-	-	-	-	-
31	26	14	12	11	8	6	6	-	-	-	-	-	-	-	-	-	-	-	-	-	-
1	1	1	1	-	-	-	-	-	-	-	-	-	-	-	-	-	-	-	-	-	-
30	25	13	11	11	8	6	6	-	-	-	-	-	-	-	-	-	-	-	-	-	-
-	-	-	-	-	-	-	-	-	-	-	-	-	-	-	-	-	-	-	-	-	-
64	58	33	28	30	29	1	1	-	-	-	-	-	-	-	-	-	-	-	-	-	-
1	1	1	1	-	-	-	-	-	-	-	-	-	-	-	-	-	-	-	-	-	-
63	57	32	27	30	29	1	1	-	-	-	-	-	-	-	-	-	-	-	-	-	-
-	-	-	-	-	-	-	-	-	-	-	-	-	-	-	-	-	-	-	-	-	-
87	77	45	40	35	30	7	7	-	-	-	-	-	-	-	-	-	-	-	-	-	-
2	2	2	2	-	-	-	-	-	-	-	-	-	-	-	-	-	-	-	-	-	-
85	75	43	38	35	30	7	7	-	-	-	-	-	-	-	-	-	-	-	-	-	-
-	-	-	-	-	-	-	-	-	-	-	-	-	-	-	-	-	-	-	-	-	-
51	43	11	11	35	27	5	5	-	-	-	-	-	-	-	-	-	-	-	-	-	-
-	-	-	-	-	-	-	-	-	-	-	-	-	-	-	-	-	-	-	-	-	-
51	43	11	11	35	27	5	5	-	-	-	-	-	-	-	-	-	-	-	-	-	-
-	-	-	-	-	-	-	-	-	-	-	-	-	-	-	-	-	-	-	-	-	-
47	42	25	23	21	18	-	-	-	-	-	-	-	-	-	-	-	-	1	1	-	-
-	-	-	-	-	-	-	-	-	-	-	-	-	-	-	-	-	-	-	-	-	-
47	42	25	23	21	18	-	-	-	-	-	-	-	-	-	-	-	-	1	1	-	-
-	-	-	-	-	-	-	-	-	-	-	-	-	-	-	-	-	-	-	-	-	-
31	28	15	14	11	9	5	5	-	-	-	-	-	-	-	-	-	-	-	-	-	-
-	-	-	-	-	-	-	-	-	-	-	-	-	-	-	-	-	-	-	-	-	-
31	28	15	14	11	9	5	5	-	-	-	-	-	-	-	-	-	-	-	-	-	-
-	-	-	-	-	-	-	-	-	-	-	-	-	-	-	-	-	-	-	-	-	-
75	67	25	20	48	45	2	2	-	-	-	-	-	-	-	-	-	-	-	-	-	-
-	-	-	-	-	-	-	-	-	-	-	-	-	-	-	-	-	-	-	-	-	-
75	67	25	20	48	45	2	2	-	-	-	-	-	-	-	-	-	-	-	-	-	-
-	-	-	-	-	-	-	-	-	-	-	-	-	-	-	-	-	-	-	-	-	-
12	10	2	2	10	8	-	-	-	-	-	-	-	-	-	-	-	-	-	-	-	-
-	-	-	-	-	-	-	-	-	-	-	-	-	-	-	-	-	-	-	-	-	-
12	10	2	2	10	8	-	-	-	-	-	-	-	-	-	-	-	-	-	-	-	-
-	-	-	-	-	-	-	-	-	-	-	-	-	-	-	-	-	-	-	-	-	-

III-2. 특수학급 교원 현황

시도	설립 별	초등학교																				
		소계		특수교사				일반교사		재활복지교사						치료교육교사						
				특수 1정		특수 2정		특수교사 자격 미소지		1정		2정		준교사		1정		2정		준교사		
		전체	여	전체	여	전체	여	전체	여	전체	여	전체	여	전체	여	전체	여	전체	여	전체	여	
경기	전체	1,677	1,450	961	873	711	573	4	3	-	-	-	-	-	-	-	-	-	1	1	-	-
	국립	-	-	-	-	-	-	-	-	-	-	-	-	-	-	-	-	-	-	-	-	-
	공립	1,674	1,447	958	870	711	573	4	3	-	-	-	-	-	-	-	-	-	1	1	-	-
	사립	3	3	3	3	-	-	-	-	-	-	-	-	-	-	-	-	-	-	-	-	-
강원	전체	236	176	178	134	47	36	11	6	-	-	-	-	-	-	-	-	-	-	-	-	
	국립	1	1	1	1	-	-	-	-	-	-	-	-	-	-	-	-	-	-	-	-	-
	공립	235	175	177	133	47	36	11	6	-	-	-	-	-	-	-	-	-	-	-	-	
	사립	-	-	-	-	-	-	-	-	-	-	-	-	-	-	-	-	-	-	-	-	-
충북	전체	261	223	178	151	80	70	3	2	-	-	-	-	-	-	-	-	-	-	-	-	
	국립	2	1	2	1	-	-	-	-	-	-	-	-	-	-	-	-	-	-	-	-	-
	공립	259	222	176	150	80	70	3	2	-	-	-	-	-	-	-	-	-	-	-	-	
	사립	-	-	-	-	-	-	-	-	-	-	-	-	-	-	-	-	-	-	-	-	-
충남	전체	393	335	245	223	147	111	1	1	-	-	-	-	-	-	-	-	-	-	-	-	
	국립	1	1	1	1	-	-	-	-	-	-	-	-	-	-	-	-	-	-	-	-	-
	공립	392	334	244	222	147	111	1	1	-	-	-	-	-	-	-	-	-	-	-	-	
	사립	-	-	-	-	-	-	-	-	-	-	-	-	-	-	-	-	-	-	-	-	-
전북	전체	259	227	181	159	78	68	-	-	-	-	-	-	-	-	-	-	-	-	-	-	
	국립	2	2	2	2	-	-	-	-	-	-	-	-	-	-	-	-	-	-	-	-	-
	공립	257	225	179	157	78	68	-	-	-	-	-	-	-	-	-	-	-	-	-	-	
	사립	-	-	-	-	-	-	-	-	-	-	-	-	-	-	-	-	-	-	-	-	-
전남	전체	351	291	212	173	139	118	-	-	-	-	-	-	-	-	-	-	-	-	-	-	
	국립	1	1	1	1	-	-	-	-	-	-	-	-	-	-	-	-	-	-	-	-	-
	공립	350	290	211	172	139	118	-	-	-	-	-	-	-	-	-	-	-	-	-	-	
	사립	-	-	-	-	-	-	-	-	-	-	-	-	-	-	-	-	-	-	-	-	-
경북	전체	386	320	273	235	111	85	1	-	-	-	-	-	-	-	-	-	-	1	-	-	-
	국립	1	-	-	-	-	-	1	-	-	-	-	-	-	-	-	-	-	-	-	-	-
	공립	383	319	272	235	110	84	-	-	-	-	-	-	-	-	-	-	-	1	-	-	-
	사립	2	1	1	-	1	1	-	-	-	-	-	-	-	-	-	-	-	-	-	-	-
경남	전체	502	416	292	247	210	169	-	-	-	-	-	-	-	-	-	-	-	-	-	-	
	국립	1	1	1	1	-	-	-	-	-	-	-	-	-	-	-	-	-	-	-	-	-
	공립	499	413	290	245	209	168	-	-	-	-	-	-	-	-	-	-	-	-	-	-	
	사립	2	2	1	1	1	1	-	-	-	-	-	-	-	-	-	-	-	-	-	-	-
제주	전체	85	73	47	42	38	31	-	-	-	-	-	-	-	-	-	-	-	-	-	-	
	국립	1	-	-	-	1	-	-	-	-	-	-	-	-	-	-	-	-	-	-	-	-
	공립	84	73	47	42	37	31	-	-	-	-	-	-	-	-	-	-	-	-	-	-	
	사립	-	-	-	-	-	-	-	-	-	-	-	-	-	-	-	-	-	-	-	-	-

중학교																			
소계		특수교사				일반교사		재활복지교사						치료교육교사					
		특수 1정		특수 2정		특수교사 자격 미소지		1정		2정		준교사		1정		2정		준교사	
전체	여	전체	여	전체	여	전체	여	전체	여	전체	여	전체	여	전체	여	전체	여	전체	여
700	546	373	302	322	241	-	-	2	1	3	2	-	-	-	-	-	-	-	-
-	-	-	-	-	-	-	-	-	-	-	-	-	-	-	-	-	-	-	-
665	527	356	290	305	234	-	-	1	1	3	2	-	-	-	-	-	-	-	-
35	19	17	12	17	7	-	-	1	-	-	-	-	-	-	-	-	-	-	-
80	55	70	49	10	6	-	-	-	-	-	-	-	-	-	-	-	-	-	-
-	-	-	-	-	-	-	-	-	-	-	-	-	-	-	-	-	-	-	-
80	55	70	49	10	6	-	-	-	-	-	-	-	-	-	-	-	-	-	-
-	-	-	-	-	-	-	-	-	-	-	-	-	-	-	-	-	-	-	-
103	81	69	53	33	27	-	-	-	-	1	1	-	-	-	-	-	-	-	-
2	1	2	1	-	-	-	-	-	-	-	-	-	-	-	-	-	-	-	-
100	80	66	52	33	27	-	-	-	-	1	1	-	-	-	-	-	-	-	-
1	-	1	-	-	-	-	-	-	-	-	-	-	-	-	-	-	-	-	-
150	116	111	88	39	28	-	-	-	-	-	-	-	-	-	-	-	-	-	-
1	1	1	1	-	-	-	-	-	-	-	-	-	-	-	-	-	-	-	-
143	111	105	84	38	27	-	-	-	-	-	-	-	-	-	-	-	-	-	-
6	4	5	3	1	1	-	-	-	-	-	-	-	-	-	-	-	-	-	-
89	63	69	49	20	14	-	-	-	-	-	-	-	-	-	-	-	-	-	-
-	-	-	-	-	-	-	-	-	-	-	-	-	-	-	-	-	-	-	-
84	59	65	46	19	13	-	-	-	-	-	-	-	-	-	-	-	-	-	-
5	4	4	3	1	1	-	-	-	-	-	-	-	-	-	-	-	-	-	-
136	98	80	56	55	41	-	-	-	-	1	1	-	-	-	-	-	-	-	-
-	-	-	-	-	-	-	-	-	-	-	-	-	-	-	-	-	-	-	-
133	97	77	55	55	41	-	-	-	-	1	1	-	-	-	-	-	-	-	-
3	1	3	1	-	-	-	-	-	-	-	-	-	-	-	-	-	-	-	-
149	113	107	85	40	27	-	-	-	-	2	1	-	-	-	-	-	-	-	-
-	-	-	-	-	-	-	-	-	-	-	-	-	-	-	-	-	-	-	-
126	104	93	80	32	23	-	-	-	-	1	1	-	-	-	-	-	-	-	-
23	9	14	5	8	4	-	-	-	-	1	-	-	-	-	-	-	-	-	-
208	158	150	118	58	40	-	-	-	-	-	-	-	-	-	-	-	-	-	-
1	1	1	1	-	-	-	-	-	-	-	-	-	-	-	-	-	-	-	-
183	144	137	112	46	32	-	-	-	-	-	-	-	-	-	-	-	-	-	-
24	13	12	5	12	8	-	-	-	-	-	-	-	-	-	-	-	-	-	-
33	22	30	20	3	2	-	-	-	-	-	-	-	-	-	-	-	-	-	-
2	1	2	1	-	-	-	-	-	-	-	-	-	-	-	-	-	-	-	-
31	21	28	19	3	2	-	-	-	-	-	-	-	-	-	-	-	-	-	-
-	-	-	-	-	-	-	-	-	-	-	-	-	-	-	-	-	-	-	-

III-2. 특수학급 교원 현황

시도	설립 별	고등학교																			
		소계		특수교사				일반교사		재활복지교사						치료교육교사					
				특수 1정		특수 2정		특수교사 자격 미소지		1정		2정		준교사		1정		2정		준교사	
		전체	여	전체	여	전체	여	전체	여	전체	여	전체	여	전체	여	전체	여	전체	여	전체	여
경기	전체	788	534	478	339	307	192	-	-	1	1	2	2	-	-	-	-	-	-	-	-
	국립	-	-	-	-	-	-	-	-	-	-	-	-	-	-	-	-	-	-	-	-
	공립	751	515	461	330	287	182	-	-	1	1	2	2	-	-	-	-	-	-	-	-
	사립	37	19	17	9	20	10	-	-	-	-	-	-	-	-	-	-	-	-	-	-
강원	전체	59	36	53	32	5	4	1	-	-	-	-	-	-	-	-	-	-	-	-	-
	국립	1	-	1	-	-	-	-	-	-	-	-	-	-	-	-	-	-	-	-	-
	공립	58	36	52	32	5	4	1	-	-	-	-	-	-	-	-	-	-	-	-	-
	사립	-	-	-	-	-	-	-	-	-	-	-	-	-	-	-	-	-	-	-	-
충북	전체	82	51	64	41	18	10	-	-	-	-	-	-	-	-	-	-	-	-	-	-
	국립	3	2	3	2	-	-	-	-	-	-	-	-	-	-	-	-	-	-	-	-
	공립	76	46	60	38	16	8	-	-	-	-	-	-	-	-	-	-	-	-	-	-
	사립	3	3	1	1	2	2	-	-	-	-	-	-	-	-	-	-	-	-	-	-
충남	전체	131	89	116	79	15	10	-	-	-	-	-	-	-	-	-	-	-	-	-	-
	국립	1	-	1	-	-	-	-	-	-	-	-	-	-	-	-	-	-	-	-	-
	공립	126	88	113	79	13	9	-	-	-	-	-	-	-	-	-	-	-	-	-	-
	사립	4	1	2	-	2	1	-	-	-	-	-	-	-	-	-	-	-	-	-	-
전북	전체	63	49	52	41	11	8	-	-	-	-	-	-	-	-	-	-	-	-	-	-
	국립	1	-	1	-	-	-	-	-	-	-	-	-	-	-	-	-	-	-	-	-
	공립	58	46	47	38	11	8	-	-	-	-	-	-	-	-	-	-	-	-	-	-
	사립	4	3	4	3	-	-	-	-	-	-	-	-	-	-	-	-	-	-	-	-
전남	전체	94	64	63	43	30	21	1	-	-	-	-	-	-	-	-	-	-	-	-	-
	국립	-	-	-	-	-	-	-	-	-	-	-	-	-	-	-	-	-	-	-	-
	공립	90	62	61	41	29	21	-	-	-	-	-	-	-	-	-	-	-	-	-	-
	사립	4	2	2	2	1	-	1	-	-	-	-	-	-	-	-	-	-	-	-	-
경북	전체	110	63	83	47	25	14	-	-	-	-	2	2	-	-	-	-	-	-	-	-
	국립	-	-	-	-	-	-	-	-	-	-	-	-	-	-	-	-	-	-	-	-
	공립	81	50	67	42	14	8	-	-	-	-	-	-	-	-	-	-	-	-	-	-
	사립	29	13	16	5	11	6	-	-	-	-	2	2	-	-	-	-	-	-	-	-
경남	전체	140	89	94	61	46	28	-	-	-	-	-	-	-	-	-	-	-	-	-	-
	국립	1	-	1	-	-	-	-	-	-	-	-	-	-	-	-	-	-	-	-	-
	공립	116	74	81	54	35	20	-	-	-	-	-	-	-	-	-	-	-	-	-	-
	사립	23	15	12	7	11	8	-	-	-	-	-	-	-	-	-	-	-	-	-	-
제주	전체	25	14	23	13	2	1	-	-	-	-	-	-	-	-	-	-	-	-	-	-
	국립	2	1	2	1	-	-	-	-	-	-	-	-	-	-	-	-	-	-	-	-
	공립	21	12	19	11	2	1	-	-	-	-	-	-	-	-	-	-	-	-	-	-
	사립	2	1	2	1	-	-	-	-	-	-	-	-	-	-	-	-	-	-	-	-

소계		전공과																		
		특수교사				일반교사		재활복지교사						치료교육교사						
		특수 1정		특수 2정		특수교사 자격 미소지		1정		2정		준교사		1정		2정		준교사		
전체	여	전체	여	전체	여	전체	여	전체	여	전체	여	전체	여	전체	여	전체	여	전체	여	
52	30	36	20	16	10	-	-	-	-	-	-	-	-	-	-	-	-	-	-	-
-	-	-	-	-	-	-	-	-	-	-	-	-	-	-	-	-	-	-	-	-
52	30	36	20	16	10	-	-	-	-	-	-	-	-	-	-	-	-	-	-	-
-	-	-	-	-	-	-	-	-	-	-	-	-	-	-	-	-	-	-	-	-
-	-	-	-	-	-	-	-	-	-	-	-	-	-	-	-	-	-	-	-	-
-	-	-	-	-	-	-	-	-	-	-	-	-	-	-	-	-	-	-	-	-
5	4	4	3	1	1	-	-	-	-	-	-	-	-	-	-	-	-	-	-	-
-	-	-	-	-	-	-	-	-	-	-	-	-	-	-	-	-	-	-	-	-
5	4	4	3	1	1	-	-	-	-	-	-	-	-	-	-	-	-	-	-	-
-	-	-	-	-	-	-	-	-	-	-	-	-	-	-	-	-	-	-	-	-
-	-	-	-	-	-	-	-	-	-	-	-	-	-	-	-	-	-	-	-	-
-	-	-	-	-	-	-	-	-	-	-	-	-	-	-	-	-	-	-	-	-
-	-	-	-	-	-	-	-	-	-	-	-	-	-	-	-	-	-	-	-	-
-	-	-	-	-	-	-	-	-	-	-	-	-	-	-	-	-	-	-	-	-
-	-	-	-	-	-	-	-	-	-	-	-	-	-	-	-	-	-	-	-	-
-	-	-	-	-	-	-	-	-	-	-	-	-	-	-	-	-	-	-	-	-
-	-	-	-	-	-	-	-	-	-	-	-	-	-	-	-	-	-	-	-	-
-	-	-	-	-	-	-	-	-	-	-	-	-	-	-	-	-	-	-	-	-
-	-	-	-	-	-	-	-	-	-	-	-	-	-	-	-	-	-	-	-	-
-	-	-	-	-	-	-	-	-	-	-	-	-	-	-	-	-	-	-	-	-
-	-	-	-	-	-	-	-	-	-	-	-	-	-	-	-	-	-	-	-	-
-	-	-	-	-	-	-	-	-	-	-	-	-	-	-	-	-	-	-	-	-
-	-	-	-	-	-	-	-	-	-	-	-	-	-	-	-	-	-	-	-	-
-	-	-	-	-	-	-	-	-	-	-	-	-	-	-	-	-	-	-	-	-
-	-	-	-	-	-	-	-	-	-	-	-	-	-	-	-	-	-	-	-	-
-	-	-	-	-	-	-	-	-	-	-	-	-	-	-	-	-	-	-	-	-

III-3. 과정 및 학년별 학생 수

시도	설립 별	계		유치원								초등학교													
				소계		3세		4세		5세 이상		소계		1학년		2학년		3학년		4학년		5학년		6학년	
		전체	여	전체	여	전체	여	전체	여	전체	여	전체	여	전체	여	전체	여	전체	여	전체	여	전체	여	전체	여
전체	전체	54,272	17,194	4,444	1,147	774	183	1,587	430	2,083	534	28,484	8,531	3,698	1,025	4,475	1,332	5,236	1,556	5,392	1,642	5,175	1,617	4,508	1,359
	국립	258	76	11	3	2	-	3	1	6	2	82	22	12	2	14	3	13	4	16	4	12	1	15	8
	공립	52,729	16,498	4,426	1,142	772	183	1,582	428	2,072	531	28,360	8,498	3,678	1,021	4,460	1,329	5,215	1,551	5,366	1,634	5,157	1,615	4,484	1,348
	사립	1,285	620	7	2	-	-	2	1	5	1	42	11	8	2	1	-	8	1	10	4	6	1	9	3
서울	전체	6,358	1,988	421	109	61	18	144	37	216	54	3,343	1,003	452	121	532	168	620	177	597	172	606	206	536	159
	국립	49	14	-	-	-	-	-	-	-	-	12	4	2	-	1	-	3	1	2	1	1	-	3	2
	공립	6,146	1,853	421	109	61	18	144	37	216	54	3,331	999	450	121	531	168	617	176	595	171	605	206	533	157
	사립	163	121	-	-	-	-	-	-	-	-	-	-	-	-	-	-	-	-	-	-	-	-	-	-
부산	전체	2,878	919	159	43	15	6	73	19	71	18	1,617	484	165	43	278	79	292	93	307	113	302	81	273	75
	국립	12	6	-	-	-	-	-	-	-	-	5	2	1	-	1	1	1	1	2	-	-	-	-	-
	공립	2,804	882	159	43	15	6	73	19	71	18	1,610	480	164	43	277	78	291	92	303	111	302	81	273	75
	사립	62	31	-	-	-	-	-	-	-	-	2	2	-	-	-	-	-	-	2	2	-	-	-	-
대구	전체	2,085	673	146	30	23	5	42	9	81	16	1,052	339	148	49	163	48	187	54	205	77	171	57	178	54
	국립	29	9	-	-	-	-	-	-	-	-	13	4	1	1	1	-	-	-	5	2	4	-	2	1
	공립	2,053	664	146	30	23	5	42	9	81	16	1,039	335	147	48	162	48	187	54	200	75	167	57	176	53
	사립	3	-	-	-	-	-	-	-	-	-	-	-	-	-	-	-	-	-	-	-	-	-	-	-
인천	전체	3,441	1,080	305	81	57	13	120	35	128	33	1,879	565	236	76	303	91	358	113	350	95	335	103	297	87
	국립	4	1	-	-	-	-	-	-	-	-	4	1	1	-	1	-	1	1	1	-	-	-	-	-
	공립	3,385	1,043	305	81	57	13	120	35	128	33	1,875	564	235	76	302	91	357	112	349	95	335	103	297	87
	사립	52	36	-	-	-	-	-	-	-	-	-	-	-	-	-	-	-	-	-	-	-	-	-	-
광주	전체	1,435	425	87	16	18	2	40	11	29	3	793	225	88	24	120	32	129	43	155	44	172	49	129	33
	국립	25	8	-	-	-	-	-	-	-	-	6	3	1	-	1	1	1	1	1	-	-	-	2	1
	공립	1,361	391	87	16	18	2	40	11	29	3	787	222	87	24	119	31	128	42	154	44	172	49	127	32
	사립	49	26	-	-	-	-	-	-	-	-	-	-	-	-	-	-	-	-	-	-	-	-	-	-
대전	전체	1,749	581	197	45	35	9	75	19	87	17	843	252	118	29	127	37	138	49	158	44	151	53	151	40
	국립	-	-	-	-	-	-	-	-	-	-	-	-	-	-	-	-	-	-	-	-	-	-	-	-
	공립	1,691	558	197	45	35	9	75	19	87	17	843	252	118	29	127	37	138	49	158	44	151	53	151	40
	사립	58	23	-	-	-	-	-	-	-	-	-	-	-	-	-	-	-	-	-	-	-	-	-	-
울산	전체	1,462	461	144	34	28	6	55	9	61	19	767	222	126	39	107	34	134	39	137	41	132	39	131	30
	국립	-	-	-	-	-	-	-	-	-	-	-	-	-	-	-	-	-	-	-	-	-	-	-	-
	공립	1,462	461	144	34	28	6	55	9	61	19	767	222	126	39	107	34	134	39	137	41	132	39	131	30
	사립	-	-	-	-	-	-	-	-	-	-	-	-	-	-	-	-	-	-	-	-	-	-	-	-
세종	전체	479	140	120	25	29	3	43	9	48	13	223	62	30	9	42	11	49	14	37	8	38	10	27	10
	국립	-	-	-	-	-	-	-	-	-	-	-	-	-	-	-	-	-	-	-	-	-	-	-	-
	공립	479	140	120	25	29	3	43	9	48	13	223	62	30	9	42	11	49	14	37	8	38	10	27	10
	사립	-	-	-	-	-	-	-	-	-	-	-	-	-	-	-	-	-	-	-	-	-	-	-	-

III-3. 과정 및 학년별 학생 수

중학교								고등학교								전공과					
소계		1학년		2학년		3학년		소계		1학년		2학년		3학년		소계		1년차		2년차	
전체	여	전체	여	전체	여	전체	여	전체	여	전체	여	전체	여	전체	여	전체	여	전체	여	전체	여
10,760	3,590	3,557	1,162	3,707	1,234	3,496	1,194	10,364	3,830	3,381	1,254	3,414	1,238	3,569	1,338	220	96	134	66	86	30
49	18	17	6	16	6	16	6	116	33	41	12	39	9	36	12	-	-	-	-	-	-
10,359	3,432	3,432	1,119	3,557	1,175	3,370	1,138	9,373	3,339	3,042	1,095	3,094	1,071	3,237	1,173	211	87	129	61	82	26
352	140	108	37	134	53	110	50	875	458	298	147	281	158	296	153	9	9	5	5	4	4
1,352	433	459	132	445	149	448	152	1,242	443	385	138	446	165	411	140	-	-	-	-	-	-
13	7	5	3	3	2	5	2	24	3	8	-	8	2	8	1	-	-	-	-	-	-
1,335	422	451	126	441	146	443	150	1,069	323	327	101	377	116	355	106	-	-	-	-	-	-
4	4	3	3	1	1	-	-	159	117	50	37	61	47	48	33	-	-	-	-	-	-
537	178	175	60	191	67	171	51	565	214	180	79	185	62	200	73	-	-	-	-	-	-
-	-	-	-	-	-	-	-	7	4	2	1	2	1	3	2	-	-	-	-	-	-
537	178	175	60	191	67	171	51	498	181	164	71	160	52	174	58	-	-	-	-	-	-
-	-	-	-	-	-	-	-	60	29	14	7	23	9	23	13	-	-	-	-	-	-
413	137	125	41	147	50	141	46	452	163	141	46	174	55	137	62	22	4	11	2	11	2
6	3	2	2	1	-	3	1	10	2	1	-	6	2	3	-	-	-	-	-	-	-
407	134	123	39	146	50	138	45	439	161	137	46	168	53	134	62	22	4	11	2	11	2
-	-	-	-	-	-	-	-	3	-	3	-	-	-	-	-	-	-	-	-	-	-
677	226	225	62	221	76	231	88	565	198	182	58	176	61	207	79	15	10	9	6	6	4
-	-	-	-	-	-	-	-	-	-	-	-	-	-	-	-	-	-	-	-	-	-
671	224	223	62	219	75	229	87	528	173	173	53	167	55	188	65	6	1	4	1	2	-
6	2	2	-	2	1	2	1	37	25	9	5	9	6	19	14	9	9	5	5	4	4
279	89	92	33	106	38	81	18	276	95	89	30	81	28	106	37	-	-	-	-	-	-
6	2	2	-	3	1	1	1	13	3	4	2	3	-	6	1	-	-	-	-	-	-
270	87	88	33	103	37	79	17	217	66	68	18	64	19	85	29	-	-	-	-	-	-
3	-	2	-	-	-	1	-	46	26	17	10	14	9	15	7	-	-	-	-	-	-
357	139	115	44	140	53	102	42	352	145	120	47	122	53	110	45	-	-	-	-	-	-
-	-	-	-	-	-	-	-	-	-	-	-	-	-	-	-	-	-	-	-	-	-
346	134	112	43	137	52	97	39	305	127	107	43	105	46	93	38	-	-	-	-	-	-
11	5	3	1	3	1	5	3	47	18	13	4	17	7	17	7	-	-	-	-	-	-
307	116	90	29	93	41	124	46	244	89	67	24	89	35	88	30	-	-	-	-	-	-
-	-	-	-	-	-	-	-	-	-	-	-	-	-	-	-	-	-	-	-	-	-
307	116	90	29	93	41	124	46	244	89	67	24	89	35	88	30	-	-	-	-	-	-
-	-	-	-	-	-	-	-	-	-	-	-	-	-	-	-	-	-	-	-	-	-
72	27	26	8	21	9	25	10	64	26	17	9	23	9	24	8	-	-	-	-	-	-
-	-	-	-	-	-	-	-	-	-	-	-	-	-	-	-	-	-	-	-	-	-
72	27	26	8	21	9	25	10	64	26	17	9	23	9	24	8	-	-	-	-	-	-
-	-	-	-	-	-	-	-	-	-	-	-	-	-	-	-	-	-	-	-	-	-

III-3. 과정 및 학년별 학생 수

시도	설립 별	계		유치원								초등학교													
				소계		3세		4세		5세 이상		소계		1학년		2학년		3학년		4학년		5학년		6학년	
		전체	여	전체	여	전체	여	전체	여	전체	여	전체	여	전체	여	전체	여	전체	여	전체	여	전체	여	전체	여
경기	전체	14,836	4,675	1,377	382	239	65	490	136	648	181	7,454	2,221	1,053	264	1,173	358	1,373	410	1,402	408	1,354	437	1,099	344
	국립	-	-	-	-	-	-	-	-	-	-	-	-	-	-	-	-	-	-	-	-	-	-	-	-
	공립 사립	14,560 276	4,547 128	1,370 7	380 2	239 -	65 -	488 2	135 1	643 5	180 1	7,438 16	2,218 3	1,047 6	263 1	1,172 1	358 -	1,370 3	410 -	1,401 1	408 -	1,353 1	436 1	1,095 4	343 1
강원	전체	1,687	532	131	34	14	1	60	18	57	15	940	281	107	32	143	44	191	48	171	56	195	60	133	41
	국립	19	6	5	2	1	-	2	1	2	1	6	1	1	-	1	-	1	-	1	-	1	-	1	1
	공립 사립	1,668 -	526 -	126 -	32 -	13 -	1 -	58 -	17 -	55 -	14 -	934 -	280 -	106 -	32 -	142 -	44 -	190 -	48 -	170 -	56 -	194 -	60 -	132 -	40 -
충북	전체	2,267	770	253	61	61	15	86	20	106	26	1,115	353	147	48	149	47	205	57	228	72	201	66	185	63
	국립	44	14	3	1	1	-	1	-	1	1	9	-	2	-	3	-	1	-	1	-	1	-	1	-
	공립 사립	2,203 20	745 11	250 -	60 -	60 -	15 -	85 -	20 -	105 -	25 -	1,106 -	353 -	145 -	48 -	146 -	47 -	204 -	57 -	227 -	72 -	200 -	66 -	184 -	63 -
충남	전체	3,236	1,063	333	92	68	15	103	34	162	43	1,709	510	201	56	279	69	318	109	346	105	288	91	277	80
	국립	18	4	3	-	-	-	-	-	3	-	5	1	2	1	1	-	-	-	1	-	-	-	1	-
	공립 사립	3,238 40	1,045 14	330 -	92 -	68 -	15 -	103 -	34 -	159 -	43 -	1,704 -	509 -	199 -	55 -	278 -	69 -	318 -	109 -	345 -	105 -	288 -	91 -	276 -	80 -
전북	전체	1,968	602	181	49	49	12	62	15	70	22	1,079	299	141	37	189	53	192	48	212	65	183	47	162	49
	국립	11	3	-	-	-	-	-	-	-	-	8	3	-	-	3	1	2	-	1	1	2	1	-	-
	공립 사립	1,918 39	577 22	181 -	49 -	49 -	12 -	62 -	15 -	70 -	22 -	1,071 -	296 -	141 -	37 -	186 -	52 -	190 -	48 -	211 -	64 -	181 -	46 -	162 -	49 -
전남	전체	2,533	840	155	29	27	3	46	11	82	15	1,449	466	155	42	212	69	265	80	299	101	273	91	245	83
	국립	4	-	-	-	-	-	-	-	-	-	4	-	-	-	-	-	1	-	1	-	1	-	1	-
	공립 사립	2,550 39	826 14	155 -	29 -	27 -	3 -	46 -	11 -	82 -	15 -	1,445 -	466 -	155 -	42 -	212 -	69 -	264 -	80 -	298 -	101 -	272 -	91 -	244 -	83 -
경북	전체	2,775	898	110	23	15	1	41	10	54	12	1,530	461	184	47	257	79	277	79	288	88	269	86	255	82
	국립	3	1	-	-	-	-	-	-	-	-	3	1	-	-	-	-	-	-	-	-	2	-	1	1
	공립 사립	2,524 248	796 101	110 -	23 -	15 -	1 -	41 -	10 -	54 -	12 -	1,515 12	456 4	184 -	47 -	257 -	79 -	275 2	78 1	283 5	86 2	265 2	86 2	251 3	80 1
경남	전체	4,141	1,306	272	80	35	9	102	37	135	34	2,228	665	280	100	322	90	421	115	424	134	428	120	353	106
	국립	12	1	-	-	-	-	-	-	-	-	3	-	-	-	-	-	2	-	-	-	-	-	1	-
	공립 사립	3,910 219	1,212 93	272 -	80 -	35 -	9 -	102 -	37 -	135 -	34 -	2,213 12	663 2	278 2	99 1	322 -	90 -	416 3	115 -	422 2	134 -	425 3	120 -	350 2	105 1
제주	전체	822	241	53	14	-	-	5	1	48	13	463	123	67	9	79	23	87	28	76	19	77	21	77	23
	국립	28	9	-	-	-	-	-	-	-	-	4	2	1	-	1	-	-	-	-	-	-	-	2	2
	공립 사립	777 17	232 -	53 -	14 -	- -	- -	5 -	1 -	48 -	13 -	459 -	121 -	66 -	9 -	78 -	23 -	87 -	28 -	76 -	19 -	77 -	21 -	75 -	21 -

III-3. 과정 및 학년별 학생 수

중학교								고등학교								전공과					
소계		1학년		2학년		3학년		소계		1학년		2학년		3학년		소계		1년차		2년차	
전체	여	전체	여	전체	여	전체	여	전체	여	전체	여	전체	여	전체	여	전체	여	전체	여	전체	여
2,871	908	944	305	1,002	300	925	303	2,985	1,097	1,011	374	925	321	1,049	402	149	67	96	49	53	18
-	-	-	-	-	-	-	-	-	-	-	-	-	-	-	-	-	-	-	-	-	-
2,758	859	918	295	959	280	881	284	2,845	1,023	958	346	880	297	1,007	380	149	67	96	49	53	18
113	49	26	10	43	20	44	19	140	74	53	28	45	24	42	22	-	-	-	-	-	-
323	101	110	33	116	37	97	31	293	116	91	34	102	39	100	43	-	-	-	-	-	-
-	-	-	-	-	-	-	-	8	3	4	1	2	-	2	2	-	-	-	-	-	-
323	101	110	33	116	37	97	31	285	113	87	33	100	39	98	41	-	-	-	-	-	-
-	-	-	-	-	-	-	-	-	-	-	-	-	-	-	-	-	-	-	-	-	-
407	162	130	54	150	55	127	53	458	179	157	60	167	64	134	55	34	15	18	9	16	6
9	2	3	-	3	1	3	1	23	11	11	5	7	3	5	3	-	-	-	-	-	-
395	159	125	54	146	53	124	52	418	158	139	51	155	59	124	48	34	15	18	9	16	6
3	1	2	-	1	1	-	-	17	10	7	4	5	2	5	4	-	-	-	-	-	-
648	235	219	94	223	70	206	71	606	226	194	67	196	81	216	78	-	-	-	-	-	-
6	3	2	1	3	1	1	1	4	-	1	-	2	-	1	-	-	-	-	-	-	-
616	224	210	90	208	65	198	69	588	220	186	63	192	80	210	77	-	-	-	-	-	-
26	8	7	3	12	4	7	1	14	6	7	4	2	1	5	1	-	-	-	-	-	-
383	125	150	46	113	35	120	44	325	129	104	39	104	41	117	49	-	-	-	-	-	-
-	-	-	-	-	-	-	-	3	-	2	-	-	-	1	-	-	-	-	-	-	-
367	117	143	43	106	31	118	43	299	115	94	36	96	37	109	42	-	-	-	-	-	-
16	8	7	3	7	4	2	1	23	14	8	3	8	4	7	7	-	-	-	-	-	-
526	173	180	59	176	59	170	55	463	172	157	58	147	49	159	65	-	-	-	-	-	-
-	-	-	-	-	-	-	-	-	-	-	-	-	-	-	-	-	-	-	-	-	-
514	170	176	59	173	59	165	52	436	161	146	55	141	47	149	59	-	-	-	-	-	-
12	3	4	-	3	-	5	3	27	11	11	3	6	2	10	6	-	-	-	-	-	-
567	203	195	64	187	72	185	67	568	211	188	82	188	69	192	60	-	-	-	-	-	-
-	-	-	-	-	-	-	-	-	-	-	-	-	-	-	-	-	-	-	-	-	-
497	182	170	56	161	64	166	62	402	135	126	54	135	42	141	39	-	-	-	-	-	-
70	21	25	8	26	8	19	5	166	76	62	28	53	27	51	21	-	-	-	-	-	-
892	289	281	90	323	103	288	96	749	272	247	91	242	92	260	89	-	-	-	-	-	-
2	-	-	-	2	-	-	-	7	1	2	-	2	-	3	1	-	-	-	-	-	-
802	250	254	81	285	90	263	79	623	219	210	77	206	72	207	70	-	-	-	-	-	-
88	39	27	9	36	13	25	17	119	52	35	14	34	20	50	18	-	-	-	-	-	-
149	49	41	8	53	20	55	21	157	55	51	18	47	14	59	23	-	-	-	-	-	-
7	1	3	-	1	1	3	-	17	6	6	3	7	1	4	2	-	-	-	-	-	-
142	48	38	8	52	19	52	21	123	49	36	15	36	13	51	21	-	-	-	-	-	-
-	-	-	-	-	-	-	-	17	-	9	-	4	-	4	-	-	-	-	-	-	-

III-4. 장애영역별 학생 수

장애영역	계		유치원									초등학교												
			소계		3세		4세		5세 이상		소계		1학년		2학년		3학년		4학년		5학년		6학년	
	전체	여	전체	여	전체	여	전체	여	전체	여	전체	여	전체	여	전체	여	전체	여	전체	여	전체	여	전체	여
전체	54,272	17,194	4,444	1,147	774	183	1,587	430	2,083	534	28,484	8,531	3,698	1,025	4,475	1,332	5,236	1,556	5,392	1,642	5,175	1,617	4,508	1,359
시각장애	234	99	13	4	3	-	1	-	9	4	112	45	16	6	13	5	26	9	18	8	27	14	12	3
청각장애	689	300	76	25	12	2	28	9	36	14	377	168	54	29	53	16	68	33	80	38	65	24	57	28
지적장애	32,542	11,578	412	136	46	14	143	51	223	71	16,264	5,379	1,316	386	2,020	698	2,714	898	3,527	1,170	3,526	1,188	3,161	1,039
지체장애	3,425	1,443	358	149	74	30	120	56	164	63	1,583	693	245	113	262	117	262	123	314	135	281	125	219	80
정서·행동장애	1,199	232	3	1	-	-	1	-	2	1	528	92	8	-	21	2	87	13	133	24	135	24	144	29
자폐성장애	8,004	1,407	611	125	93	21	198	37	320	67	5,123	938	837	163	779	129	939	184	1,032	189	866	163	670	110
의사소통장애	1,380	370	143	35	13	1	56	14	74	20	958	262	142	24	165	48	174	46	188	56	160	50	129	38
학습장애	705	196									329	79	-	-	3	-	26	8	90	19	101	24	109	28
건강장애	106	38	1	-	-	-	1	-	-	-	49	16	5	-	5	3	8	1	10	3	14	5	7	4
발달지체	5,988	1,531	2,827	672	533	115	1,039	263	1,255	294	3,161	859	1,075	304	1,154	314	932	241						

장애영역	중학교								고등학교								전공과					
	소계		1학년		2학년		3학년		소계		1학년		2학년		3학년		소계		1년차		2년차	
	전체	여	전체	여	전체	여	전체	여	전체	여	전체	여	전체	여	전체	여	전체	여	전체	여	전체	여
전체	10,760	3,590	3,557	1,162	3,707	1,234	3,496	1,194	10,364	3,830	3,381	1,254	3,414	1,238	3,569	1,338	220	96	134	66	86	30
시각장애	56	25	23	10	13	4	20	11	52	24	11	7	21	11	20	6	1	1	-	-	1	1
청각장애	116	56	42	23	45	23	29	10	118	50	43	13	37	17	38	20	2	1	-	-	2	1
지적장애	7,858	2,839	2,588	898	2,722	993	2,548	948	7,816	3,137	2,543	1,020	2,576	1,013	2,697	1,104	192	87	117	60	75	27
지체장애	743	300	213	92	253	96	277	112	738	300	234	88	244	96	260	116	3	1	2	1	1	-
정서·행동장애	358	68	85	19	132	22	141	27	309	70	104	28	99	24	106	18	1	1	1	1	-	-
자폐성장애	1,241	191	483	87	407	58	351	46	1,012	149	341	65	335	45	336	39	17	4	12	3	5	1
의사소통장애	155	42	49	10	51	12	55	20	123	30	43	13	41	10	39	7	1	1	1	1	-	-
학습장애	203	58	63	17	76	24	64	17	171	59	53	16	55	21	63	22	2	-	-	-	2	-
건강장애	30	11	11	6	8	2	11	3	25	11	9	4	6	1	10	6	1	-	1	-	-	-
발달지체																						

【시각장애】

시도	계		유치원								초등학교												중학교						고등학교						전공과													
			소계		3세		4세		5세 이상		소계		1학년		2학년		3학년		4학년		5학년		6학년		소계		1학년		2학년		3학년		소계		1년차		2년차											
	전체	여	전체	여	전체	여	전체	여	전체	여	전체	여	전체	여	전체	여	전체	여	전체	여	전체	여	전체	여	전체	여	전체	여	전체	여	전체	여	전체	여	전체	여												
전체	234	99	13	4	3	-	1	-	9	4	112	45	16	6	13	5	26	9	18	8	27	14	12	3	56	25	23	10	13	4	20	11	52	24	11	7	21	11	20	6	1	1	-	-	1	1		
서울	10	3	3	1	-	-	-	-	3	1	4	1	2	-	-	-	1	-	1	1	-	-	-	-	3	1	1	-	1	-	1	1	-	-	-	-	-	-	-	-	-	-	-	-	-	-		
부산	9	3	-	-	-	-	-	-	-	-	6	1	-	-	2	-	2	1	1	-	1	-	-	-	2	1	1	-	-	-	1	1	1	1	1	1	1	-	-	-	-	-	-	-	-	-	-	
대구	10	3	-	-	-	-	-	-	-	-	4	1	-	-	-	-	1	-	2	1	1	-	-	-	4	2	3	2	1	-	-	-	2	-	-	-	-	2	-	-	-	-	-	-	-	-	-	
인천	11	4	2	1	1	-	-	-	1	1	5	1	-	-	-	-	1	-	-	-	3	1	1	-	2	2	-	-	-	-	2	2	2	-	-	-	1	-	1	-	-	-	-	-	-	-		
광주	-	-	-	-	-	-	-	-	-	-	-	-	-	-	-	-	-	-	-	-	-	-	-	-	-	-	-	-	-	-	-	-	-	-	-	-	-	-	-	-	-	-	-	-	-	-		
대전	8	2	-	-	-	-	-	-	-	-	6	1	2	-	1	-	1	1	-	-	1	-	1	-	-	-	-	-	-	-	-	2	1	-	-	1	-	1	1	-	-	-	-	-	-	-	-	
울산	5	2	-	-	-	-	-	-	-	-	2	1	1	-	-	1	1	-	-	-	-	-	-	-	2	-	2	-	-	-	-	1	1	-	-	1	1	-	-	-	-	-	-	-	-	-	-	
세종	-	-	-	-	-	-	-	-	-	-	-	-	-	-	-	-	-	-	-	-	-	-	-	-	-	-	-	-	-	-	-	-	-	-	-	-	-	-	-	-	-	-	-	-	-	-		
경기	76	30	5	1	2	-	1	-	2	1	30	15	3	2	3	2	9	2	6	3	8	6	1	-	16	6	5	2	5	2	6	2	25	8	6	2	8	3	11	3	-	-	-	-	-	-	-	-
강원	6	4	-	-	-	-	-	-	-	-	4	2	1	-	1	1	1	-	-	-	1	1	-	-	-	-	-	-	-	-	-	2	2	1	1	-	-	1	1	-	-	-	-	-	-	-	-	
충북	15	7	1	1	-	-	-	-	1	1	8	3	2	1	1	-	1	-	1	-	2	1	1	1	2	-	1	-	-	-	1	-	3	2	-	-	2	2	1	-	1	1	-	-	1	1	-	-
충남	15	8	-	-	-	-	-	-	-	-	6	2	1	1	2	1	-	-	1	-	-	-	2	-	7	4	3	2	3	1	1	1	2	2	1	1	1	1	-	-	-	-	-	-	-	-	-	-
전북	4	1	-	-	-	-	-	-	-	-	2	-	-	-	2	-	-	-	-	-	-	-	-	-	1	1	1	1	-	-	-	1	-	-	-	-	1	-	-	-	-	-	-	-	-	-	-	
전남	23	8	1	-	-	-	-	-	1	-	15	6	3	2	-	-	3	1	3	1	4	1	2	1	5	2	2	-	-	-	3	2	2	-	-	1	-	1	-	-	-	-	-	-	-	-	-	-
경북	20	11	1	-	-	-	-	-	1	-	9	5	-	-	1	1	4	2	1	1	-	-	3	1	5	2	1	1	1	-	3	1	5	4	1	1	2	2	2	1	-	-	-	-	-	-	-	-
경남	22	13	-	-	-	-	-	-	-	-	11	6	1	-	-	-	1	1	2	1	6	4	1	-	7	4	3	2	2	1	2	1	4	3	1	1	3	2	-	-	-	-	-	-	-	-	-	
제주	-	-	-	-	-	-	-	-	-	-	-	-	-	-	-	-	-	-	-	-	-	-	-	-	-	-	-	-	-	-	-	-	-	-	-	-	-	-	-	-	-	-	-	-	-	-		

【청각장애】

시도	계		유치원								초등학교												중학교						고등학교						전공과											
			소계		3세		4세		5세 이상		소계		1학년		2학년		3학년		4학년		5학년		6학년		소계		1학년		2학년		3학년		소계		1학년		2학년		3학년		소계		1년차		2년차	
	전체	여	전체	여	전체	여	전체	여	전체	여	전체	여	전체	여	전체	여	전체	여	전체	여	전체	여	전체	여	전체	여	전체	여	전체	여	전체	여	전체	여	전체	여	전체	여	전체	여	전체	여				
전체	689	300	76	25	12	2	28	9	36	14	377	168	54	29	53	16	68	33	80	38	65	24	57	28	116	56	42	23	45	23	29	10	118	50	43	13	37	17	38	20	2	1	-	-	2	1
서울	60	29	5	1	2	-	3	1	-	-	33	17	3	2	6	2	5	4	6	3	8	4	5	2	13	6	6	3	1	1	6	2	9	5	5	2	2	2	2	1	-	-	-	-	-	-
부산	42	18	1	-	-	-	1	-	-	-	27	11	6	3	4	1	6	5	4	-	2	1	5	1	5	2	-	-	4	1	1	1	9	5	1	-	4	1	4	4	-	-	-	-	-	-
대구	24	15	3	1	-	-	1	-	2	1	17	12	1	1	2	2	1	-	6	6	4	1	3	2	2	-	-	-	1	-	1	-	1	1	-	-	1	1	-	-	1	1	-	-	1	1
인천	32	15	2	1	-	-	1	1	1	-	16	11	6	5	2	1	4	3	1	1	-	-	3	1	6	2	3	1	1	1	2	-	7	1	4	-	2	1	1	-	1	-	-	1	-	
광주	26	13	1	-	-	-	-	-	1	-	15	7	-	-	1	-	3	1	5	3	3	2	3	1	3	2	1	1	1	1	1	-	7	4	1	-	1	1	5	3	-	-	-	-	-	-
대전	23	11	6	1	1	-	2	-	3	1	8	5	2	2	1	-	-	-	3	2	1	-	1	1	5	4	3	3	1	-	1	1	4	1	4	1	-	-	-	-	-	-	-	-	-	
울산	16	7	-	-	-	-	-	-	-	-	10	5	1	1	-	-	2	1	2	1	3	1	2	1	2	1	-	-	1	1	1	-	4	1	1	-	1	1	2	-	-	-	-	-	-	
세종	12	8	2	-	-	-	-	-	2	-	8	6	1	1	2	-	1	1	2	2	1	1	1	1	2	2	-	-	1	1	1	1	-	-	-	-	-	-	-	-	-	-	-	-		
경기	196	79	29	11	4	1	8	3	17	7	98	31	12	2	16	4	21	6	17	7	18	6	14	6	39	21	14	8	19	12	6	1	30	16	10	4	11	5	9	7	-	-	-	-	-	-
강원	20	8	3	-	-	-	1	-	2	-	10	4	1	-	1	-	1	-	1	-	4	2	2	2	3	3	2	2	-	-	1	1	4	1	3	1	1	-	-	-	-	-	-	-		
충북	18	5	1	-	1	-	-	-	-	-	9	4	-	-	2	2	1	-	4	1	-	-	2	1	2	-	2	-	-	-	-	-	6	1	1	-	1	-	4	1	-	-	-	-	-	
충남	46	16	9	4	2	1	2	-	5	3	24	9	4	1	1	-	7	4	8	3	3	1	1	-	8	2	3	1	3	-	2	1	5	1	2	-	1	-	2	1	-	-	-	-	-	
전북	30	16	5	2	-	-	3	1	2	1	20	11	4	2	2	2	4	1	3	3	3	1	4	2	4	2	1	-	2	1	1	1	1	1	-	-	1	1	-	-	-	-	-	-		
전남	43	16	4	2	1	-	2	1	1	1	21	7	3	2	5	-	2	1	6	2	4	2	1	-	7	2	1	1	3	1	3	-	11	5	4	2	4	2	3	1	-	-	-	-	-	
경북	25	9	1	-	-	-	1	-	-	-	17	8	4	2	1	1	1	-	4	1	3	1	4	3	3	1	-	-	3	1	-	4	-	1	-	1	-	2	-	-	-	-	-			
경남	69	30	4	2	1	-	3	2	-	-	39	17	6	5	7	1	7	4	7	3	8	1	4	3	12	6	6	3	4	2	2	1	14	5	5	2	6	2	3	1	-	-	-	-	-	
제주	7	5	-	-	-	-	-	-	-	-	5	3	-	-	-	2	2	1	-	-	-	-	2	1	-	-	-	-	-	-	-	2	2	1	1	-	-	1	1	-	-	-	-			

【지적장애】

시도	계		유치원									초등학교												
			소계		3세		4세		5세 이상		소계		1학년		2학년		3학년		4학년		5학년		6학년	
	전체	여	전체	여	전체	여	전체	여	전체	여	전체	여	전체	여	전체	여	전체	여	전체	여	전체	여	전체	여
전체	32,542	11,578	412	136	46	14	143	51	223	71	16,264	5,379	1,316	386	2,020	698	2,714	898	3,527	1,170	3,526	1,188	3,161	1,039
서울	3,466	1,282	27	14	3	3	6	3	18	8	1,559	557	116	38	170	63	212	72	334	121	374	137	353	126
부산	1,577	584	16	5	1	1	7	2	8	2	835	282	42	11	104	37	130	49	184	74	198	58	177	53
대구	1,226	439	4	-	1	-	2	-	1	-	575	193	13	5	58	21	101	29	149	58	120	44	134	36
인천	2,152	739	34	11	2	-	12	6	20	5	1,175	370	95	33	179	65	220	67	248	72	225	68	208	65
광주	980	319	5	1	1	-	1	1	3	-	535	164	37	13	69	24	82	32	113	30	134	42	100	23
대전	1,080	390	13	2	1	-	2	-	10	2	548	178	63	15	79	28	92	33	108	35	101	37	105	30
울산	868	312	11	7	2	2	4	2	5	3	441	141	40	14	47	22	75	20	97	30	93	32	89	23
세종	217	80	12	6	1	1	4	1	7	4	99	31	5	1	18	7	22	8	12	1	26	7	16	7
경기	8,965	3,188	167	51	15	4	64	21	88	26	4,399	1,478	454	117	615	210	780	267	895	286	895	322	760	276
강원	1,006	336	18	5	2	1	6	1	10	3	518	161	27	10	44	16	86	20	114	41	145	44	102	30
충북	1,556	570	28	9	5	1	9	4	14	4	777	252	81	28	84	25	148	46	167	52	159	53	138	48
충남	2,143	755	18	7	3	1	4	2	11	4	1,110	354	98	31	145	39	176	62	254	86	220	66	217	70
전북	1,149	408	10	2	3	-	3	1	4	1	570	181	36	10	70	22	87	24	140	48	121	38	116	39
전남	1,721	609	12	3	1	-	3	1	8	2	936	324	46	10	85	29	175	59	226	84	206	72	198	70
경북	1,842	655	16	5	2	-	6	2	8	3	939	305	74	20	126	43	168	54	194	64	200	65	177	59
경남	2,099	745	18	7	3	-	9	3	6	4	991	329	65	27	87	32	112	37	244	77	261	88	222	68
제주	495	167	3	1	-	-	1	1	2	-	257	79	24	3	40	15	48	19	48	11	48	15	49	16

【지적장애】

시도	중학교								고등학교								전공과					
	소계		1학년		2학년		3학년		소계		1학년		2학년		3학년		소계		1년차		2년차	
	전체	여	전체	여	전체	여	전체	여	전체	여	전체	여	전체	여	전체	여	전체	여	전체	여	전체	여
전체	7,858	2,839	2,588	898	2,722	993	2,548	948	7,816	3,137	2,543	1,020	2,576	1,013	2,697	1,104	192	87	117	60	75	27
서울	960	350	309	98	339	131	312	121	920	361	276	110	338	139	306	112	-	-	-	-	-	-
부산	357	138	119	49	123	53	115	36	369	159	117	59	122	45	130	55	-	-	-	-	-	-
대구	301	107	88	31	112	42	101	34	328	136	107	44	130	43	91	49	18	3	10	2	8	1
인천	498	180	171	47	148	56	179	77	431	168	131	46	141	53	159	69	14	10	9	6	5	4
광주	220	73	76	28	87	32	57	13	220	81	75	28	62	24	83	29	-	-	-	-	-	-
대전	263	102	84	34	103	38	76	30	256	108	85	36	85	37	86	35	-	-	-	-	-	-
울산	232	96	66	22	71	34	95	40	184	68	49	17	69	29	66	22	-	-	-	-	-	-
세종	56	21	21	7	16	7	19	7	50	22	14	9	19	8	17	5	-	-	-	-	-	-
경기	2,029	705	671	224	703	234	655	247	2,238	892	745	300	684	254	809	338	132	62	84	45	48	17
강원	251	76	82	23	97	34	72	19	219	94	70	26	73	31	76	37	-	-	-	-	-	-
충북	337	143	106	47	125	49	106	47	386	154	134	53	140	55	112	46	28	12	14	7	14	5
충남	512	195	173	78	175	56	164	61	503	199	166	62	159	70	178	67	-	-	-	-	-	-
전북	311	112	122	41	94	31	95	40	258	113	81	32	82	37	95	44	-	-	-	-	-	-
전남	404	140	146	50	134	45	124	45	369	142	121	43	120	42	128	57	-	-	-	-	-	-
경북	429	159	147	47	138	58	144	54	458	186	161	74	152	61	145	51	-	-	-	-	-	-
경남	582	202	182	67	213	75	187	60	508	207	171	65	165	73	172	69	-	-	-	-	-	-
제주	116	40	25	5	44	18	47	17	119	47	40	16	35	12	44	19	-	-	-	-	-	-

【지체장애】

시도	계		유치원									초등학교												
			소계		3세		4세		5세 이상			소계		1학년		2학년		3학년		4학년		5학년		6학년
	전체	여	전체	여	전체	여	전체	여	전체	여	전체	여	전체	여	전체	여	전체	여	전체	여	전체	여	전체	여
전체	3,425	1,443	358	149	74	30	120	56	164	63	1,583	693	245	113	262	117	262	123	314	135	281	125	219	80
서울	327	143	15	7	3	2	2	2	10	3	154	74	10	4	26	16	25	11	37	14	34	21	22	8
부산	152	66	19	9	3	3	7	3	9	3	73	33	11	8	10	-	15	7	18	10	11	5	8	3
대구	144	61	6	2	1	-	1	1	4	1	77	35	15	6	9	4	13	5	15	8	14	7	11	5
인천	200	78	28	12	7	1	9	4	12	7	81	30	8	4	15	2	12	5	17	6	18	9	11	4
광주	60	28	9	5	2	1	3	2	4	2	28	13	6	3	5	2	3	1	5	3	6	1	3	3
대전	213	100	23	14	3	2	10	6	10	6	92	35	15	5	10	2	12	7	16	4	25	10	14	7
울산	78	28	15	5	2	1	5	3	8	1	32	10	7	2	5	1	7	4	2	1	5	1	6	1
세종	23	6	5	-	-	-	2	-	3	-	13	4	1	-	2	1	-	-	4	1	5	1	1	1
경기	1,162	489	152	62	35	14	56	21	61	27	525	233	98	48	88	45	83	42	106	48	80	29	70	21
강원	79	42	4	2	-	-	1	1	3	1	40	22	6	4	8	5	5	4	7	2	5	3	9	4
충북	110	52	13	8	2	1	3	3	8	4	51	25	12	5	10	3	5	2	13	9	4	2	7	4
충남	165	70	17	7	5	3	3	2	9	2	67	33	5	2	12	5	12	6	7	5	16	11	15	4
전북	100	42	7	3	5	2	-	-	2	1	60	26	10	6	9	3	15	7	11	2	11	6	4	2
전남	154	60	9	5	1	-	4	3	4	2	76	31	8	3	15	7	15	7	13	4	17	7	8	3
경북	186	67	10	1	1	-	4	1	5	-	85	32	10	3	18	11	17	4	13	4	12	5	15	5
경남	244	100	26	7	4	-	10	4	12	3	111	51	20	10	18	8	18	9	28	13	14	7	13	4
제주	28	11	-	-	-	-	-	-	-	-	18	6	3	-	2	2	5	2	2	1	4	-	2	1

【지체장애】

시도	중학교								고등학교								전공과					
	소계		1학년		2학년		3학년		소계		1학년		2학년		3학년		소계		1년차		2년차	
	전체	여	전체	여	전체	여	전체	여	전체	여	전체	여	전체	여	전체	여	전체	여	전체	여	전체	여
전체	743	300	213	92	253	96	277	112	738	300	234	88	244	96	260	116	3	1	2	1	1	-
서울	86	30	32	11	24	7	30	12	72	32	25	10	21	9	26	13	-	-	-	-	-	-
부산	29	9	13	4	5	1	11	4	31	15	12	7	9	4	10	4	-	-	-	-	-	-
대구	27	11	7	1	9	4	11	6	34	13	6	2	12	5	16	6	-	-	-	-	-	-
인천	47	22	12	6	19	11	16	5	44	14	15	3	10	4	19	7	-	-	-	-	-	-
광주	13	5	1	1	6	2	6	2	10	5	2	-	4	2	4	3	-	-	-	-	-	-
대전	49	25	14	6	20	10	15	9	49	26	18	9	19	10	12	7	-	-	-	-	-	-
울산	15	7	4	3	5	2	6	2	16	6	3	2	3	-	10	4	-	-	-	-	-	-
세종	3	1	1	-	-	-	2	1	2	1	-	-	2	1	-	-	-	-	-	-	-	-
경기	232	92	69	33	72	25	91	34	250	101	87	30	83	33	80	38	3	1	2	1	1	-
강원	19	8	7	4	6	1	6	3	16	10	6	4	5	4	5	2	-	-	-	-	-	-
충북	27	11	9	4	12	4	6	3	19	8	4	-	7	3	8	5	-	-	-	-	-	-
충남	35	13	5	3	16	6	14	4	46	17	13	3	18	7	15	7	-	-	-	-	-	-
전북	15	6	6	1	4	3	5	2	18	7	6	2	8	2	4	3	-	-	-	-	-	-
전남	37	14	9	4	14	5	14	5	32	10	13	4	10	3	9	3	-	-	-	-	-	-
경북	52	23	12	8	19	6	21	9	39	11	6	1	12	4	21	6	-	-	-	-	-	-
경남	53	20	11	2	21	9	21	9	54	22	18	11	19	4	17	7	-	-	-	-	-	-
제주	4	3	1	1	1	-	2	2	6	2	-	-	2	1	4	1	-	-	-	-	-	-

【정서·행동장애】

시도	계		유치원									초등학교												중학교									고등학교									전공과					
			소계		3세		4세		5세 이상		소계		1학년		2학년		3학년		4학년		5학년		6학년		소계		1학년		2학년		3학년		소계		1학년		2학년		3학년		소계		1년차		2년차		
	전체	여	전체	여	전체	여	전체	여	전체	여	전체	여	전체	여	전체	여	전체	여	전체	여	전체	여	전체	여	전체	여	전체	여	전체	여	전체	여	전체	여	전체	여	전체	여	전체	여	전체	여					
전체	1,199	232	3	1	-	-	1	-	2	1	528	92	8	-	21	2	87	13	133	24	135	24	144	29	358	68	85	19	132	22	141	27	309	70	104	28	99	24	106	18	1	1	1	1	-	-	
서울	96	12	-	-	-	-	-	-	-	-	26	1	-	-	1	-	3	1	5	-	9	-	8	-	35	4	9	-	9	1	17	3	35	7	13	4	11	1	11	2	-	-	-	-	-	-	
부산	144	26	-	-	-	-	-	-	-	-	44	7	-	-	2	-	5	1	6	2	15	2	16	2	44	5	7	1	22	3	15	1	56	14	16	3	13	6	27	5	-	-	-	-	-	-	
대구	53	8	-	-	-	-	-	-	-	-	15	3	-	-	-	-	2	-	5	1	4	-	4	2	20	3	6	1	5	-	9	2	18	2	4	-	7	1	7	1	-	-	-	-	-	-	
인천	106	24	-	-	-	-	-	-	-	-	51	10	-	-	1	-	7	1	12	2	16	5	15	2	33	9	8	3	17	4	8	2	22	5	13	5	2	-	7	-	-	-	-	-	-		
광주	14	5	-	-	-	-	-	-	-	-	6	4	-	-	-	-	-	1	-	2	1	3	3	3	1	-	-	1	1	2	-	5	-	2	-	2	-	1	-	-	-	-	-	-			
대전	6	2	-	-	-	-	-	-	-	-	2	-	-	-	-	-	-	1	-	-	-	1	-	-	2	1	-	-	1	1	1	-	2	1	-	-	1	1	1	-	-	-	-	-			
울산	91	19	-	-	-	-	-	-	-	-	49	11	-	-	1	-	10	2	16	4	9	2	13	3	24	1	7	-	8	-	9	1	18	7	6	2	7	2	5	3	-	-	-	-	-	-	
세종	1	-	-	-	-	-	-	-	-	-	-	-	-	-	-	-	-	-	-	-	-	-	-	-	1	-	-	-	1	-	-	-	-	-	-	-	-	-	-	-	-	-	-	-			
경기	281	57	2	1	-	-	-	-	2	1	126	19	4	-	9	2	21	3	29	4	30	5	33	5	89	17	17	7	38	4	34	6	64	20	20	6	28	12	16	2	-	-	-	-	-	-	
강원	28	6	-	-	-	-	-	-	-	-	8	1	-	-	-	-	2	-	3	-	1	-	2	1	6	3	3	1	1	-	2	2	14	2	6	1	4	-	4	1	-	-	-	-	-		
충북	85	18	-	-	-	-	-	-	-	-	46	8	2	-	3	-	9	-	13	5	9	3	10	-	21	4	8	1	6	-	7	3	17	5	7	3	7	1	3	1	1	1	1	1	-	-	
충남	21	7	-	-	-	-	-	-	-	-	14	5	1	-	-	-	4	3	3	1	3	1	3	-	6	2	3	-	2	2	1	-	1	-	1	-	-	-	-	-	-	-	-	-			
전북	36	2	-	-	-	-	-	-	-	-	19	1	-	-	-	-	1	-	6	-	4	-	8	1	10	-	2	-	3	-	5	-	7	1	1	-	3	-	3	1	-	-	-	-	-		
전남	71	15	1	-	-	-	1	-	-	-	33	4	1	-	1	-	6	1	8	-	9	1	8	2	25	8	8	3	5	3	12	2	12	3	4	3	4	-	4	-	-	-	-	-	-		
경북	36	6	-	-	-	-	-	-	-	-	26	3	-	-	2	-	8	-	8	-	3	1	5	2	7	3	2	2	2	-	3	1	3	-	-	-	3	-	-	-	-	-	-	-			
경남	125	24	-	-	-	-	-	-	-	-	59	14	-	-	1	-	9	1	16	5	20	3	13	5	32	7	5	-	11	3	16	4	34	3	11	1	6	-	17	2	-	-	-	-	-		
제주	5	1	-	-	-	-	-	-	-	-	4	1	-	-	-	-	-	-	1	-	1	-	2	1	-	-	-	-	-	-	-	-	1	-	-	-	-	-	-	-	-	-	-				

【자폐성장애】

시도	계		유치원							초등학교											중학교						고등학교						전공과													
			소계		3세		4세		5세 이상			소계		1학년		2학년		3학년		4학년		5학년		6학년		소계		1학년		2학년		3학년		소계		1학년차		2년차								
	전체	여	전체	여	전체	여	전체	여	전체	여	전체	여	전체	여	전체	여	전체	여	전체	여	전체	여	전체	여	전체	여	전체	여	전체	여	전체	여	전체	여	전체	여										
전체	8,004	1,407	611	125	93	21	198	37	320	67	5,123	938	837	163	779	129	939	184	1,032	189	866	163	670	110	1,241	191	483	87	407	58	351	46	1,012	149	341	65	335	45	336	39	17	4	12	3	5	1
서울	1,347	237	85	13	13	2	28	3	44	8	869	161	131	23	105	23	139	29	199	30	165	37	130	19	222	35	89	16	65	9	68	10	171	28	56	9	59	11	56	8	-	-	-	-	-	-
부산	404	68	18	3	-	-	5	1	13	2	272	50	33	7	47	8	42	3	59	14	49	9	42	9	53	8	18	3	20	2	15	3	61	7	19	4	23	-	19	3	-	-	-	-	-	-
대구	145	25	3	-	-	-	1	-	2	-	78	17	9	2	3	1	9	3	23	3	20	4	14	4	31	4	16	4	8	-	7	-	33	4	8	-	12	1	13	3	-	-	-	-	-	-
인천	376	71	33	6	8	2	12	1	13	3	243	55	38	10	42	6	53	18	45	5	38	11	27	5	59	7	18	3	21	2	20	2	41	3	12	1	17	1	12	1	-	-	-	-	-	-
광주	216	38	18	2	-	-	12	2	6	-	131	27	18	3	19	5	26	7	27	7	22	3	19	2	36	6	14	3	9	2	13	1	31	3	8	1	12	1	11	1	-	-	-	-	-	-
대전	258	42	34	5	5	-	13	2	16	3	148	22	26	5	27	4	24	5	25	2	18	4	28	2	37	7	14	1	14	4	9	2	39	8	13	1	16	5	10	2	-	-	-	-	-	-
울산	194	39	21	1	3	-	4	-	14	1	123	21	30	9	18	3	22	4	16	3	18	1	19	1	29	11	9	4	7	4	13	3	21	6	8	3	8	2	5	1	-	-	-	-	-	-
세종	69	10	6	1	-	-	5	1	1	-	48	7	5	1	3	-	10	1	17	3	4	1	9	1	7	2	2	-	2	1	3	1	8	-	3	-	2	-	3	-	-	-	-	-		
경기	2,569	427	245	59	47	13	78	18	120	28	1,573	265	289	51	260	41	304	52	279	44	262	53	179	24	412	55	153	26	145	18	114	11	326	45	124	26	96	11	106	8	13	3	9	2	4	1
강원	191	41	16	3	1	-	9	2	6	1	126	30	15	3	16	4	28	6	31	9	28	5	8	3	27	6	12	3	5	-	10	3	22	2	3	-	11	2	8	-	-	-	-	-	-	
충북	187	44	17	4	7	4	4	-	6	-	128	30	24	3	19	6	22	5	25	5	20	5	18	6	16	3	4	2	5	1	7	-	22	6	10	3	7	2	5	1	4	1	3	1	1	-
충남	334	55	9	3	-	-	2	2	7	1	227	37	33	6	37	3	41	11	54	8	35	5	27	4	60	12	25	7	18	2	17	3	38	3	10	-	14	2	14	1	-	-	-	-	-	-
전북	241	36	15	2	4	-	7	-	4	2	163	25	17	3	24	3	25	4	43	9	32	2	22	4	28	2	13	2	7	-	8	-	35	7	15	5	8	1	12	1	-	-	-	-	-	-
전남	284	61	11	3	2	-	1	1	8	2	201	41	39	9	43	8	38	7	34	8	26	4	21	5	40	7	13	1	18	5	9	1	32	10	12	5	7	2	13	3	-	-	-	-	-	-
경북	358	67	12	4	1	-	4	1	7	3	245	48	41	7	36	5	40	8	49	12	36	7	43	9	55	8	28	4	18	4	9	-	46	7	14	5	14	1	18	1	-	-	-	-	-	-
경남	648	115	42	9	2	-	12	3	28	6	437	86	63	16	61	6	94	19	93	25	78	10	48	10	107	13	45	6	37	2	25	5	62	7	19	2	21	2	22	3	-	-	-	-	-	-
제주	183	31	26	7	-	-	1	-	25	7	111	16	26	5	19	3	22	2	13	2	15	2	16	2	22	5	10	2	8	2	4	1	24	3	7	-	8	1	9	2	-	-	-	-	-	-

【의사소통장애】

시도	계		유치원									초등학교												중학교									고등학교									전공과					
			소계		3세		4세		5세 이상		소계		1학년		2학년		3학년		4학년		5학년		6학년		소계		1학년		2학년		3학년		소계		1학년		2학년		3학년		소계		1년차		2년차		
	전체	여	전체	여	전체	여	전체	여	전체	여	전체	여	전체	여	전체	여	전체	여	전체	여	전체	여	전체	여	전체	여	전체	여	전체	여	전체	여	전체	여	전체	여	전체	여	전체	여	전체	여					
전체	1,380	370	143	35	13	1	56	14	74	20	958	262	142	24	165	48	174	46	188	56	160	50	129	38	155	42	49	10	51	12	55	20	123	30	43	13	41	10	39	7	1	1	1	1	-	-	
서울	72	21	2	1	-	-	1	1	1	-	39	15	2	1	5	1	2	2	12	3	10	6	8	2	11	3	-	-	2	-	9	3	20	2	5	-	11	1	4	1	-	-	-	-	-	-	
부산	62	19	1	-	-	-	1	-	-	-	35	11	3	-	3	2	5	1	12	6	7	2	5	-	13	4	7	2	3	1	3	1	13	4	4	2	5	2	4	-	-	-	-	-	-	-	
대구	54	12	-	-	-	-	-	-	-	-	14	4	-	-	-	-	-	-	2	-	2	-	10	4	17	4	3	-	5	2	9	2	23	4	10	-	8	3	5	1	-	-	-	-	-	-	
인천	199	52	14	3	3	1	1	-	10	2	159	44	20	4	26	5	44	13	22	8	26	7	21	7	21	3	10	1	10	2	1	-	5	2	1	-	2	2	2	-	-	-	-	-	-	-	
광주	25	5	-	-	-	-	-	-	-	-	22	4	1	1	7	1	6	-	3	1	4	-	1	1	1	-	-	-	1	-	-	-	2	1	1	1	-	-	1	-	-	-	-	-	-		
대전	29	7	6	1	-	-	3	1	3	-	22	6	7	1	1	1	4	1	5	1	4	2	1	-	1	-	-	-	1	-	-	-	-	-	-	-	-	-	-	-	-	-	-	-	-		
울산	11	5	1	1	-	-	-	-	1	1	10	4	1	-	1	-	2	1	2	1	2	1	2	1	-	-	-	-	-	-	-	-	-	-	-	-	-	-	-	-	-	-	-	-	-		
세종	6	1	1	-	-	-	-	-	1	-	5	1	-	-	1	-	2	-	2	1	-	-	-	-	-	-	-	-	-	-	-	-	-	-	-	-	-	-	-	-	-	-	-	-	-		
경기	362	83	65	14	8	-	28	6	29	8	268	60	51	7	54	14	48	12	55	13	37	6	23	8	16	4	6	1	4	1	6	2	12	4	3	1	3	1	6	2	1	1	1	1	-	-	
강원	51	15	3	1	-	-	1	1	2	-	37	12	2	1	1	-	7	2	9	3	10	5	8	1	4	1	1	-	3	1	-	7	1	1	-	3	1	3	-	-	-	-	-	-	-	-	
충북	40	15	2	-	-	-	1	-	1	-	33	12	3	1	3	3	7	3	5	-	6	2	9	3	2	1	-	-	2	1	-	3	2	1	1	1	-	1	1	-	-	-	-	-	-		
충남	64	20	18	5	2	-	10	3	6	2	40	12	6	1	8	3	6	3	8	-	5	3	7	2	6	3	3	2	-	-	3	1	-	-	-	-	-	-	-	-	-	-	-	-	-		
전북	62	10	4	1	-	-	2	-	2	1	44	8	6	-	5	3	9	1	9	3	8	-	7	1	11	1	5	1	3	-	3	-	3	-	-	-	1	-	2	-	-	-	-	-	-		
전남	62	18	9	1	-	-	3	-	6	1	46	16	7	3	8	3	9	2	8	2	7	4	7	2	4	-	1	-	1	-	2	-	3	1	2	-	-	-	1	1	-	-	-	-	-		
경북	114	37	9	5	-	-	3	2	6	3	90	26	18	2	27	9	11	1	17	6	12	6	5	2	8	4	2	-	3	2	3	2	7	2	2	1	2	-	3	1	-	-	-	-	-		
경남	93	29	2	-	-	-	1	-	1	-	36	10	3	1	2	-	3	1	7	3	11	2	10	3	34	13	7	3	13	2	14	8	21	6	11	6	4	-	6	-	-	-	-	-	-		
제주	74	21	6	2	-	-	1	-	5	2	58	17	12	1	13	3	9	3	10	5	9	4	5	1	6	1	4	-	-	-	2	1	4	1	2	1	1	-	1	-	-	-	-	-			

【학습장애】

시도	계		유치원							초등학교												중학교						고등학교						전공과											
			소계		3세		4세		5세 이상			소계		1학년		2학년		3학년		4학년		5학년		6학년		소계		1학년		2학년		3학년		소계		1년차		2년차							
	전체	여	전체	여	전체	여	전체	여	전체	여	전체	여	전체	여	전체	여	전체	여	전체	여	전체	여	전체	여	전체	여	전체	여	전체	여	전체	여	전체	여	전체	여									
전체	705	196	-	-	-	-	-	-	-	329	79	-	-	3	-	26	8	90	19	101	24	109	28	203	58	63	17	76	24	64	17	171	59	53	16	55	21	63	22	2	-	-	-	2	-
서울	49	13	-	-	-	-	-	-	-	17	3	-	-	-	-	1	1	2	-	5	-	9	2	18	3	10	3	4	-	4	-	14	7	4	2	4	2	6	3	-	-	-	-	-	
부산	117	33	-	-	-	-	-	-	-	64	17	-	-	1	-	5	1	23	7	17	3	18	6	32	9	9	-	13	5	10	4	21	7	7	2	8	3	6	2	-	-	-	-	-	
대구	28	7	-	-	-	-	-	-	-	7	-	-	-	-	-	-	2	-	4	-	1	-	8	4	1	1	5	2	2	1	11	3	5	-	3	1	3	2	2	-	-	-	2	-	
인천	49	13	-	-	-	-	-	-	-	26	7	-	-	1	-	2	1	4	1	8	2	11	3	11	1	3	1	5	-	3	-	12	5	6	3	1	-	5	2	-	-	-	-	-	
광주	4	3	-	-	-	-	-	-	-	2	1	-	-	-	-	1	1	1	-	-	-	-	-	1	1	-	-	-	-	1	1	1	1	-	-	-	-	1	1	-	-	-	-		
대전	1	-	-	-	-	-	-	-	-	1	-	-	-	-	-	-	-	-	-	1	-	-	-	-	-	-	-	-	-	-	-	-	-	-	-	-	-	-	-	-	-	-			
울산	4	-	-	-	-	-	-	-	-	2	-	-	-	-	-	1	-	1	-	1	-	-	-	2	-	2	-	-	-	-	-	-	-	-	-	-	-	-	-	-	-	-			
세종	8	2	-	-	-	-	-	-	-	3	-	-	-	-	1	-	-	-	2	-	-	-	3	1	2	1	1	-	-	-	2	1	-	-	-	-	2	1	-	-	-	-	-		
경기	131	31	-	-	-	-	-	-	-	63	17	-	-	-	8	1	15	3	22	9	18	4	33	6	6	2	15	4	12	-	35	8	14	4	11	2	10	2	-	-	-	-	-		
강원	31	10	-	-	-	-	-	-	-	9	2	-	-	-	1	1	5	1	1	-	2	-	13	4	3	-	4	1	6	3	9	4	1	1	5	1	3	2	-	-	-	-	-		
충북	2	1	-	-	-	-	-	-	-	1	-	-	-	-	-	-	-	-	-	1	-	-	-	-	-	-	-	-	-	-	1	1	-	-	1	1	-	-	-	-	-	-			
충남	39	12	-	-	-	-	-	-	-	21	6	-	-	-	-	10	2	6	4	5	-	11	4	3	1	6	3	2	-	7	2	1	1	2	1	4	-	-	-	-	-				
전북	3	-	-	-	-	-	-	-	-	2	-	-	-	1	-	-	-	-	-	-	-	1	-	-	-	-	-	-	-	-	1	-	-	-	-	-	-	-	-	-	-				
전남	3	-	-	-	-	-	-	-	-	1	-	-	-	-	-	1	-	-	-	-	-	-	2	-	-	-	1	-	1	-	-	-	-	-	-	-	-	-	-	-	-				
경북	20	5	-	-	-	-	-	-	-	9	2	-	-	-	2	1	2	-	3	1	2	-	6	2	2	1	2	1	2	-	5	1	3	-	2	1	-	-	-	-	-				
경남	214	65	-	-	-	-	-	-	-	100	23	-	-	1	-	4	1	24	5	30	5	41	12	62	23	21	7	20	8	21	8	52	19	11	3	18	9	23	7	-	-	-	-	-	
제주	2	1	-	-	-	-	-	-	-	1	1	-	-	-	-	-	-	-	-	-	-	-	1	-	1	-	-	-	-	-	-	-	-	-	-	-	-	-	-	-					

【건강장애】

시도	계		유치원									초등학교												중학교									고등학교									전공과					
			소계		3세		4세		5세 이상		소계		1학년		2학년		3학년		4학년		5학년		6학년		소계		1학년		2학년		3학년		소계		1학년		2학년		3학년		소계		1년차		2년차		
	전체	여	전체	여	전체	여	전체	여	전체	여	전체	여	전체	여	전체	여	전체	여	전체	여	전체	여	전체	여	전체	여	전체	여	전체	여	전체	여	전체	여	전체	여	전체	여	전체	여	전체	여					
전체	106	38	1	-	-	-	1	-	-	-	49	16	5	-	5	3	8	1	10	3	14	5	7	4	30	11	11	6	8	2	11	3	25	11	9	4	6	1	10	6	1	-	1	-	-	-	
서울	8	3	-	-	-	-	-	-	-	-	3	1	-	-	-	-	-	-	1	-	1	1	1	-	4	1	3	1	-	-	1	-	1	1	-	-	-	-	-	-	-	-	-	-	-		
부산	14	8	-	-	-	-	-	-	-	8	4	-	-	1	1	3	1	-	-	2	1	2	1	2	2	2	1	1	1	1	-	-	4	2	3	1	1	1	-	-	-	-	-	-	-	-	
대구	10	4	-	-	-	-	-	-	-	4	2	-	-	-	-	-	-	1	-	2	1	1	1	3	2	1	1	1	-	1	1	2	-	1	-	1	-	-	-	1	-	1	-	-	-	-	
인천	4	-	1	-	-	-	1	-	-	2	-	-	-	-	-	-	-	1	-	1	-	-	-	-	-	-	-	-	-	-	-	1	-	-	-	-	-	-	-	-	-	-	-	-			
광주	4	1	-	-	-	-	-	-	-	2	-	-	-	-	1	-	-	-	1	-	-	-	-	2	1	-	-	1	-	1	1	-	-	-	-	-	-	-	-	-	-	-	-	-			
대전	-	-	-	-	-	-	-	-	-	-	-	-	-	-	-	-	-	-	-	-	-	-	-	-	-	-	-	-	-	-	-	-	-	-	-	-	-	-	-	-	-	-	-	-			
울산	4	2	-	-	-	-	-	-	-	3	2	-	-	-	-	1	-	1	1	1	1	1	-	1	-	-	-	-	1	-	-	-	-	-	-	-	-	-	-	-	-	-	-	-	-		
세종	2	2	-	-	-	-	-	-	-	-	-	-	-	-	-	-	-	-	-	-	-	-	-	-	-	-	-	-	-	-	-	2	2	-	-	-	-	2	2	-	-	-	-	-			
경기	15	7	-	-	-	-	-	-	-	5	2	-	-	1	1	1	-	-	-	2	1	1	-	5	2	3	2	1	-	1	-	5	3	2	1	1	-	2	2	-	-	-	-	-	-		
강원	1	-	-	-	-	-	-	-	-	1	-	-	-	-	-	-	-	1	-	-	-	-	-	-	-	-	-	-	-	-	-	-	-	-	-	-	-	-	-	-	-	-	-	-			
충북	1	-	-	-	-	-	-	-	-	-	-	-	-	-	-	-	-	-	-	-	-	-	-	-	-	-	-	-	-	-	-	1	-	-	-	1	-	-	-	-	-	-	-	-			
충남	11	2	-	-	-	-	-	-	-	4	-	2	-	1	-	-	-	1	-	-	-	-	-	3	-	1	-	-	-	2	-	4	2	-	-	1	-	3	2	-	-	-	-	-			
전북	9	1	-	-	-	-	-	-	-	5	-	1	-	-	-	-	-	-	-	4	-	-	-	3	1	-	-	-	-	3	1	1	-	-	-	-	1	-	-	-	-	-	-	-			
전남	9	2	-	-	-	-	-	-	-	5	1	2	-	2	1	1	-	-	-	-	-	-	-	2	-	2	-	-	-	2	-	2	1	1	1	1	-	-	-	-	-	-	-	-			
경북	4	2	-	-	-	-	-	-	-	1	1	-	-	-	-	-	-	-	-	-	-	-	1	1	2	1	1	1	-	-	1	-	-	-	-	1	-	-	-	-	-	-	-				
경남	7	4	-	-	-	-	-	-	-	4	3	-	-	-	-	-	3	2	-	-	1	1	-	3	1	1	-	2	1	-	-	-	-	-	-	-	-	-	-	-	-	-	-				
제주	3	-	-	-	-	-	-	-	-	2	-	-	-	-	1	-	1	-	-	-	-	-	-	-	-	-	-	-	-	-	1	-	1	-	-	-	-	-	-	-	-	-	-				

【발달지체】

시도	계		유치원								초등학교												중학교						고등학교						전공과			
			소계		3세		4세		5세 이상		소계		1학년		2학년		3학년		4학년		5학년		6학년		소계		1학년		2학년		3학년		소계		1년차		2년차	
	전체	여	전체	여	전체	여	전체	여	전체	여	전체	여	전체	여	전체	여	전체	여	전체	여	전체	여	전체	여	전체	여	전체	여	전체	여	전체	여	전체	여	전체	여		
전체	5,988	1,531	2,827	672	533	115	1,039	263	1,255	294	3,161	859	1,075	304	1,154	314	932	241	-	-	-	-	-	-	-	-	-	-	-	-	-	-	-	-	-	-		
서울	923	245	284	72	40	11	104	27	140	34	639	173	188	53	219	63	232	57	-	-	-	-	-	-	-	-	-	-	-	-	-	-	-	-	-			
부산	357	94	104	26	11	2	52	13	41	11	253	68	70	14	104	30	79	24	-	-	-	-	-	-	-	-	-	-	-	-	-	-	-	-	-			
대구	391	99	130	27	21	5	37	8	72	14	261	72	110	35	91	20	60	17	-	-	-	-	-	-	-	-	-	-	-	-	-	-	-	-	-			
인천	312	84	191	47	36	9	84	23	71	15	121	37	69	20	37	12	15	5	-	-	-	-	-	-	-	-	-	-	-	-	-	-	-	-	-			
광주	106	13	54	8	15	1	24	6	15	1	52	5	26	4	19	-	7	1	-	-	-	-	-	-	-	-	-	-	-	-	-	-	-	-	-			
대전	131	27	115	22	25	7	45	10	45	5	16	5	3	1	8	2	5	2	-	-	-	-	-	-	-	-	-	-	-	-	-	-	-	-	-			
울산	191	47	96	20	21	3	42	4	33	13	95	27	46	13	35	8	14	6	-	-	-	-	-	-	-	-	-	-	-	-	-	-	-	-	-			
세종	141	31	94	18	28	2	32	7	34	9	47	13	18	6	16	3	13	4	-	-	-	-	-	-	-	-	-	-	-	-	-	-	-	-	-			
경기	1,079	284	712	183	128	33	255	67	329	83	367	101	142	37	127	39	98	25	-	-	-	-	-	-	-	-	-	-	-	-	-	-	-	-	-			
강원	274	70	87	23	11	-	42	13	34	10	187	47	55	14	72	18	60	15	-	-	-	-	-	-	-	-	-	-	-	-	-	-	-	-	-			
충북	253	58	191	39	46	9	69	13	76	17	62	19	23	10	27	8	12	1	-	-	-	-	-	-	-	-	-	-	-	-	-	-	-	-	-			
충남	458	118	262	66	56	10	82	25	124	31	196	52	51	14	73	18	72	20	-	-	-	-	-	-	-	-	-	-	-	-	-	-	-	-	-			
전북	334	86	140	39	37	10	47	13	56	16	194	47	67	16	77	20	50	11	-	-	-	-	-	-	-	-	-	-	-	-	-	-	-	-	-			
전남	223	51	108	15	22	3	32	5	54	7	115	36	46	13	53	21	16	2	-	-	-	-	-	-	-	-	-	-	-	-	-	-	-	-	-			
경북	170	39	61	8	11	1	23	4	27	3	109	31	37	13	46	9	26	9	-	-	-	-	-	-	-	-	-	-	-	-	-	-	-	-	-			
경남	620	181	180	55	25	9	67	25	88	21	440	126	122	41	145	43	173	42	-	-	-	-	-	-	-	-	-	-	-	-	-	-	-	-	-			
제주	25	4	18	4	-	-	2	-	16	4	7	-	2	-	5	-	-	-	-	-	-	-	-	-	-	-	-	-	-	-	-	-	-	-	-			

Ⅲ-5. 장애인 등록 현황

장애영역	전체			유치원			초등학교		
	계	장애의 정도가 심한 장애인(기준1~3급)	장애의 정도가 심하지 않은 장애인(기준4~6급)	소계	장애의 정도가 심한 장애인(기준1~3급)	장애의 정도가 심하지 않은 장애인(기준4~6급)	소계	장애의 정도가 심한 장애인(기준1~3급)	장애의 정도가 심하지 않은 장애인(기준4~6급)
전체	34,102	32,088	2,014	1,796	1,423	373	17,377	16,132	1,245
지체장애	994	788	206	113	88	30	386	290	96
뇌병변장애	2,541	2,140	401	322	276	46	1,229	1,015	214
시각장애	210	124	86	8	7	1	93	59	34
청각장애	647	526	121	61	48	13	357	287	70
언어장애	1,548	374	1,174	372	93	279	1,068	243	825
지적장애	20,489	20,489		384	384		9,262	9,262	
자폐성장애	7,575	7,575		526	526		4,949	4,949	
정신장애	14	14		-	-		3	3	
신장장애	10	5	5	1	-	1	2	1	1
심장장애	15	13	2	-	-	-	6	5	1
호흡기장애	5	5	-	1	1	-	-	-	-
간장애	8	2	6	4	2	2	1	-	1
안면장애	3	2	1	1	1	-	-	-	-
장루·요루장애	3	2	1	1	1	-	1	1	-
뇌전증장애	40	29	11	2	1	1	20	17	3

III-5. 장애인 등록 현황

장애영역	중학교			고등학교			전공과		
	소계	장애의 정도가 심한 장애인(기준1~3급)	장애의 정도가 심하지 않은 장애인(기준4~6급)	소계	장애의 정도가 심한 장애인(기준1~3급)	장애의 정도가 심하지 않은 장애인(기준4~6급)	소계	장애의 정도가 심한 장애인(기준1~3급)	장애의 정도가 심하지 않은 장애인(기준4~6급)
전체	6,908	6,691	217	7,821	7,644	177	200	198	2
지체장애	243	198	45	251	216	35	1	1	-
뇌병변장애	499	415	84	489	433	56	2	1	1
시각장애	49	24	25	59	34	25	1	-	1
청각장애	112	94	18	115	95	20	2	2	-
언어장애	56	18	38	51	19	32	1	1	-
지적장애	4,802	4,802		5,867	5,867		174	174	
자폐성장애	1,126	1,126		956	956		18	18	
정신장애	1	1		10	10		-	-	
신장장애	3	1	2	3	2	1	1	1	-
심장장애	4	3	1	5	5	-	-	-	-
호흡기장애	2	2	-	2	2	-	-	-	-
간장애	1	-	1	2	-	2	-	-	-
안면장애	1	-	1	1	1	-	-	-	-
장루·요루장애	-	-	-	1	-	1	-	-	-
뇌전증장애	9	7	2	9	4	5	-	-	-

III-6. 졸업생 진로 현황(2021년 2월 졸업)

시도	유치원												초등학교												중학교															
	졸업자 수		진학자 수								비진학자 수		졸업자 수		진학자 수								비진학자 수		졸업자 수		진학자 수								비진학자 수					
			일반학교				소계		특수학교						일반고				특성학교								소계													
			특수학교		일반학교										특수학교		일반고		특성학교																					
	전체	여	전체	여	전체	여	전체	여	전체	여	전체	여	전체	여	전체	여	전체	여	전체	여	전체	여	전체	여	전체	여	전체	여												
전체	1,671	421	179	46	1,205	306	221	54	1,605	406	66	15	4,465	1,424	633	212	3,279	1,052	536	154	4,448	1,418	17	6	3,471	1,246	193	64	2,482	931	132	37	562	175	80	27	3,449	1,234	22	12
서울	170	51	28	10	98	28	29	9	155	47	15	4	550	161	87	26	429	128	33	7	549	161	1	-	399	135	11	3	327	117	20	4	22	6	15	2	395	132	4	3
부산	67	14	7	1	48	9	5	3	60	13	7	1	257	88	53	18	164	57	39	12	256	87	1	1	177	70	16	5	122	55	4	3	34	7	1	-	177	70	-	-
대구	48	10	7	2	24	6	15	2	46	10	2	-	169	56	37	18	113	36	19	2	169	56	-	-	148	48	13	2	110	42	7	2	17	2	1	-	148	48	-	-
인천	111	29	13	6	80	20	17	3	110	29	1	-	326	100	63	27	219	60	40	11	322	98	4	2	195	61	11	3	126	44	10	3	41	10	4	1	192	61	3	-
광주	39	11	5	1	25	6	6	3	36	10	3	1	120	39	25	7	81	28	14	4	120	39	-	-	94	33	13	5	65	24	2	2	14	2	-	-	94	33	-	-
대전	88	17	12	3	61	14	11	-	84	17	4	-	145	57	23	6	99	39	23	12	145	57	-	-	125	51	8	4	94	34	3	1	17	10	3	2	125	51	-	-
울산	50	14	1	1	43	11	6	2	50	14	-	-	112	33	18	3	85	28	9	2	112	33	-	-	69	26	5	4	46	15	5	2	11	4	2	1	69	26	-	-
세종	33	7	1	-	23	7	9	-	33	7	-	-	23	10	1	1	18	6	4	3	23	10	-	-	19	9	-	-	13	4	-	-	5	4	1	1	19	9	-	-
경기	508	117	72	17	361	79	57	18	490	114	18	3	1,100	339	115	40	866	268	115	29	1,096	337	4	2	1,001	365	31	12	819	302	30	7	100	33	11	6	991	360	10	5
강원	37	12	7	2	28	10	2	-	37	12	-	-	146	42	17	5	106	26	23	11	146	42	-	-	113	41	11	3	62	28	8	1	25	5	5	2	111	39	2	2
충북	87	28	8	1	70	24	8	3	86	28	1	-	166	64	20	9	120	48	25	7	165	64	1	-	166	63	10	5	90	34	9	4	49	15	7	4	165	62	1	1
충남	131	30	7	1	102	25	17	1	126	27	5	3	304	114	41	13	217	90	43	11	301	114	3	-	197	69	8	5	118	41	3	2	63	19	5	2	197	69	-	-
전북	49	12	1	-	36	6	9	4	46	10	3	2	181	58	27	10	126	39	26	8	179	57	2	1	113	43	8	1	66	28	2	-	32	12	5	2	113	43	-	-
전남	67	15	2	-	48	13	13	1	63	14	4	1	216	63	24	3	158	54	34	6	216	63	-	-	158	53	13	6	63	23	5	1	74	23	2	-	157	53	1	-
경북	32	9	1	-	28	9	3	-	32	9	-	-	241	75	21	6	178	55	42	14	241	75	-	-	184	70	17	3	136	58	6	-	22	6	2	2	183	69	1	1
경남	116	37	5	1	99	34	10	2	114	37	2	-	359	111	53	17	269	84	37	10	359	111	-	-	272	91	18	3	197	71	18	5	23	10	16	2	272	91	-	-
제주	38	8	2	-	31	5	4	3	37	8	1	-	50	14	8	3	31	6	10	5	49	14	1	-	41	18	-	-	28	11	-	-	13	7	-	-	41	18	-	-

* 진학률 = (진학자 수/당해년도 졸업자 수) × 100 * 취업률 = (취업자 수/(졸업자 수 - 진학자 수)) × 100

III-6. 졸업생 진로 현황(2021년 2월 졸업)

시도	고등학교																																									
	졸업자 수		진학자										취업자																													
			전공과		전문 대학		대학교		소계		진학률(%)		고용방식						직업교육과 연계						고용형태						급여수준											
	전체	여	전체	여	전체	여	전체	여	전체	여	전체	여	일반(경쟁) 고용	지원(연계) 고용	보호고용	소계		유관 직종 취업		무관 직종 취업		소계		정규직		비정규직		소계		50만원 미만		50~100만원 미만		100~150만원 미만		150만원 이상		소계				
전체	여	전체	여	전체	여	전체	여	전체	여	전체	여	전체	여	전체	여	전체	여	전체	여	전체	여	전체	여	전체	여	전체	여	전체	여	전체	여	전체	여	전체	여	전체	여					
전체	3,614	1,293	1,234	463	262	102	293	93	1,789	658	49.5	50.9	146	52	374	113	97	32	617	197	471	166	146	31	617	197	221	69	396	128	617	197	87	30	266	90	165	52	99	25	617	197
서울	424	155	33	9	21	9	31	8	85	26	20.0	16.8	20	8	100	39	16	9	136	56	115	50	21	6	136	56	28	10	108	46	136	56	16	7	72	28	39	17	9	4	136	56
부산	209	77	59	25	23	7	14	2	96	34	45.9	44.2	14	7	13	4	1	-	28	11	21	10	7	1	28	11	2	1	26	10	28	11	4	2	13	6	8	2	3	1	28	11
대구	167	57	96	34	27	11	14	3	137	48	82.0	84.2	1	-	-	-	-	-	1	-	-	-	1	-	1	-	-	-	1	-	1	-	-	-	-	-	-	1	-	1	-	
인천	212	68	101	37	9	3	11	1	121	41	57.1	60.3	4	2	20	4	3	-	27	6	16	4	11	2	27	6	7	2	20	4	27	6	6	2	4	-	13	3	4	1	27	6
광주	111	32	43	12	4	1	18	9	65	22	58.6	68.8	7	-	3	-	1	-	11	-	6	-	5	-	11	-	3	-	8	-	11	-	-	-	6	-	5	-	-	-	11	-
대전	131	54	57	24	6	4	17	5	80	33	61.1	61.1	2	-	8	3	-	-	10	3	7	3	3	-	10	3	1	-	9	3	10	3	3	1	2	1	5	1	-	-	10	3
울산	81	22	53	15	9	5	4	-	66	20	81.5	90.9	1	-	1	-	-	-	2	-	1	-	1	-	2	-	1	-	1	-	2	-	-	-	-	-	2	-	-	-	2	-
세종	14	6	5	2	-	-	-	-	5	2	35.7	33.3	1	-	2	-	2	2	5	2	4	2	1	-	5	2	2	1	3	1	5	2	-	-	-	-	5	2	-	-	5	2
경기	1,032	352	347	129	54	19	84	28	485	176	47.0	50.0	42	18	117	31	47	15	206	64	174	60	32	4	206	64	111	35	95	29	206	64	41	15	98	31	46	11	21	7	206	64
강원	96	41	34	18	10	4	7	2	51	24	53.1	58.5	4	1	9	2	2	-	15	3	6	1	9	2	15	3	4	1	11	2	15	3	2	1	8	1	3	1	2	-	15	3
충북	155	63	57	25	9	7	8	4	74	36	47.7	57.1	6	-	15	7	1	-	22	7	13	5	9	2	22	7	9	3	13	4	22	7	2	-	11	5	5	1	4	1	22	7
충남	221	87	88	36	5	1	13	6	106	43	48.0	49.4	14	7	29	6	5	1	48	14	37	10	11	4	48	14	25	6	23	8	48	14	2	1	9	3	9	3	28	7	48	14
전북	104	39	42	15	8	3	8	5	58	23	55.8	59.0	2	1	4	2	5	1	11	4	7	2	4	2	11	4	2	1	9	3	11	4	-	-	6	3	2	1	3	-	11	4
전남	172	46	65	18	15	3	16	4	96	25	55.8	54.3	10	1	14	3	4	1	28	5	18	3	10	2	28	5	5	-	23	5	28	5	1	-	16	2	6	3	5	-	28	5
경북	193	80	81	34	16	8	27	6	124	48	64.2	60.0	2	2	16	5	2	1	20	8	11	5	9	3	20	8	5	4	15	4	20	8	1	-	8	3	6	2	5	3	20	8
경남	252	95	58	23	40	15	18	8	116	46	46.0	48.4	15	4	20	4	7	1	42	9	31	7	11	2	42	9	13	2	29	7	42	9	9	1	11	5	9	3	13	-	42	9
제주	40	19	15	7	6	2	3	2	24	11	60.0	57.9	1	1	3	3	1	1	5	5	4	4	1	1	5	5	3	3	2	2	5	5	-	-	2	2	2	2	1	1	5	5

고등학교																																
취업자																										비진학· 미취업자						
취업직종																								취업률(%)								
보건·의료		제품제조		농림어업		정보통신 기술		식품가공· 제과제빵		의료		영업·판매		청소·세탁		식음료 서비스		문화·예술		사무보조		사서보조						기타		소계		
전체	여	전체	여	전체	여	전체	여	전체	여	전체	여	전체	여	전체	여	전체	여	전체	여	전체	여	전체	여	전체	여	전체	여	전체	여			
25	4	147	33	5	1	2	1	63	16	-	-	15	8	60	17	85	45	13	4	110	36	26	12	66	20	617	197	33.8	31.0	1,208	438	
9	-	12	2	-	-	1	-	3	1	-	-	8	4	11	3	44	23	4	3	26	13	6	3	12	4	136	56	40.1	43.4	203	73	
3	1	5	3	-	-	-	-	4	2	-	-	-	-	1	-	3	2	1	-	4	-	3	1	4	2	28	11	24.8	25.6	85	32	
-	-	-	-	-	-	-	-	-	-	-	-	-	-	-	-	-	-	-	-	-	-	-	-	1	-	1	-	3.3	-	29	9	
-	-	14	2	-	-	-	-	1	1	-	-	1	-	2	1	2	-	1	1	-	-	1	1	5	-	27	6	29.7	22.2	64	21	
-	-	3	-	-	-	-	-	-	-	-	-	-	-	2	-	2	-	1	-	1	-	-	-	2	-	11	-	23.9	-	35	10	
-	-	1	-	1	-	-	-	2	-	-	-	-	-	2	1	-	-	-	-	-	-	1	1	3	1	10	3	19.6	14.3	41	18	
-	-	-	-	-	-	-	-	-	-	-	-	-	-	-	-	-	-	1	-	-	-	-	-	1	-	2	-	13.3	-	13	2	
-	-	1	1	-	-	-	-	-	-	-	-	-	-	-	-	-	-	-	-	-	-	-	3	1	1	-	5	2	55.6	50.0	4	2
5	-	70	20	3	1	1	1	36	5	-	-	5	3	5	1	16	8	3	-	43	17	6	2	13	6	206	64	37.7	36.4	341	112	
-	-	3	-	-	-	-	-	1	-	-	-	-	-	3	1	2	2	-	-	3	-	-	-	3	-	15	3	33.3	17.6	30	14	
1	-	2	-	-	-	-	-	-	-	-	-	-	-	6	3	2	1	1	-	6	2	-	-	4	1	22	7	27.2	25.9	59	20	
1	-	13	2	-	-	-	-	7	2	-	-	1	1	3	1	3	1	-	-	9	2	4	1	7	4	48	14	41.7	31.8	67	30	
-	-	1	-	-	-	-	-	2	1	-	-	-	-	2	1	3	2	-	-	3	-	-	-	-	-	11	4	23.9	25.0	35	12	
1	-	-	-	1	-	-	-	4	2	-	-	-	-	13	1	-	-	1	-	3	-	2	2	3	-	28	5	36.8	23.8	48	16	
1	1	2	1	-	-	-	-	1	1	-	-	-	-	8	2	3	3	-	-	3	-	-	-	2	-	20	8	29.0	25.0	49	24	
4	2	19	1	-	-	-	-	1	-	-	-	-	-	1	1	5	3	-	-	8	1	-	-	4	1	42	9	30.9	18.4	94	40	
-	-	1	1	-	-	-	-	1	1	-	-	-	-	1	1	-	-	-	-	1	1	-	-	1	1	5	5	31.3	62.5	11	3	

III-6. 졸업생 진로 현황(2021년 2월 졸업)

시도	전공과																																							
	이수자 수		진학자								취업자																													
			전문 대학		대학교		소계		진학률(%)		고용방식				직업교육과 연계				고용형태				급여수준																	
	전체	여	전체	여	전체	여	전체	여	전체	여	일반(경쟁) 고용		지원(연계) 고용		보호고용		소계		유관 직종 취업		무관 직종 취업		소계		정규직		비정규직		소계		50만원 미만		50~100만원 미만		100~150만원 미만		150만원 이상		소계	
전체											여	전체	여	전체	여	전체	여	전체	여	전체	여	전체	여	전체	여	전체	여	전체	여	전체	여	전체	여	전체	여	전체	여	전체	여	전체
전체	103	38	-	-	-	-	-	-	-	-	19	7	63	23	3	2	85	32	81	32	4	-	85	32	47	16	38	16	85	32	15	8	46	15	13	6	11	3	85	32
서울	-	-	-	-	-	-	-	-	-	-	-	-	-	-	-	-	-	-	-	-	-	-	-	-	-	-	-	-	-	-	-	-	-	-	-	-	-	-	-	-
부산	-	-	-	-	-	-	-	-	-	-	-	-	-	-	-	-	-	-	-	-	-	-	-	-	-	-	-	-	-	-	-	-	-	-	-	-	-	-	-	-
대구	7	1	-	-	-	-	-	-	-	-	-	-	7	1	-	-	7	1	3	1	4	-	7	1	5	1	2	-	7	1	-	-	4	1	2	-	1	-	7	1
인천	10	6	-	-	-	-	-	-	-	-	-	-	7	5	-	-	7	5	7	5	-	-	7	5	2	2	5	3	7	5	-	-	2	-	4	4	1	1	7	5
광주	-	-	-	-	-	-	-	-	-	-	-	-	-	-	-	-	-	-	-	-	-	-	-	-	-	-	-	-	-	-	-	-	-	-	-	-	-	-	-	-
대전	-	-	-	-	-	-	-	-	-	-	-	-	-	-	-	-	-	-	-	-	-	-	-	-	-	-	-	-	-	-	-	-	-	-	-	-	-	-	-	-
울산	-	-	-	-	-	-	-	-	-	-	-	-	-	-	-	-	-	-	-	-	-	-	-	-	-	-	-	-	-	-	-	-	-	-	-	-	-	-	-	-
세종	-	-	-	-	-	-	-	-	-	-	-	-	-	-	-	-	-	-	-	-	-	-	-	-	-	-	-	-	-	-	-	-	-	-	-	-	-	-	-	-
경기	69	24	-	-	-	-	-	-	-	-	19	7	33	10	3	2	55	19	55	19	-	-	55	19	24	6	31	13	55	19	15	8	26	7	7	2	7	2	55	19
강원	-	-	-	-	-	-	-	-	-	-	-	-	-	-	-	-	-	-	-	-	-	-	-	-	-	-	-	-	-	-	-	-	-	-	-	-	-	-	-	-
충북	17	7	-	-	-	-	-	-	-	-	-	-	16	7	-	-	16	7	16	7	-	-	16	7	16	7	-	-	16	7	-	-	14	7	-	-	2	-	16	7
충남	-	-	-	-	-	-	-	-	-	-	-	-	-	-	-	-	-	-	-	-	-	-	-	-	-	-	-	-	-	-	-	-	-	-	-	-	-	-	-	-
전북	-	-	-	-	-	-	-	-	-	-	-	-	-	-	-	-	-	-	-	-	-	-	-	-	-	-	-	-	-	-	-	-	-	-	-	-	-	-	-	-
전남	-	-	-	-	-	-	-	-	-	-	-	-	-	-	-	-	-	-	-	-	-	-	-	-	-	-	-	-	-	-	-	-	-	-	-	-	-	-	-	-
경북	-	-	-	-	-	-	-	-	-	-	-	-	-	-	-	-	-	-	-	-	-	-	-	-	-	-	-	-	-	-	-	-	-	-	-	-	-	-	-	-
경남	-	-	-	-	-	-	-	-	-	-	-	-	-	-	-	-	-	-	-	-	-	-	-	-	-	-	-	-	-	-	-	-	-	-	-	-	-	-	-	-
제주	-	-	-	-	-	-	-	-	-	-	-	-	-	-	-	-	-	-	-	-	-	-	-	-	-	-	-	-	-	-	-	-	-	-	-	-	-	-	-	-

전공과																															
취업자																										비진학· 미취업자					
취업직종																								취업률(%)							
보건·의료		제품제조		농림어업		정보통신 기술		식품가공· 제과제빵		의료		영업·판매		청소·세탁		식음료 서비스		문화·예술		사무보조		사서보조						기타		소계	
전체	여	전체	여	전체	여	전체	여	전체	여	전체	여	전체	여	전체	여	전체	여	전체	여	전체	여	전체	여	전체	여	전체	여	전체	여		
3	1	14	7	-	-	-	-	4	-	-	-	1	-	18	8	18	9	-	-	14	7	3	-	10	-	85	32	82.5	84.2	18	6
-	-	-	-	-	-	-	-	-	-	-	-	-	-	-	-	-	-	-	-	-	-	-	-	-	-	-	-	-	-	-	
-	-	1	-	-	-	-	-	-	-	-	-	-	-	4	1	-	-	-	-	-	-	-	-	2	-	7	1	100.0	100.0	-	-
-	-	2	2	-	-	-	-	2	-	-	-	-	-	-	1	1	-	-	2	2	-	-	-	-	7	5	70.0	83.3	3	1	
-	-	-	-	-	-	-	-	-	-	-	-	-	-	-	-	-	-	-	-	-	-	-	-	-	-	-	-	-	-	-	
-	-	-	-	-	-	-	-	-	-	-	-	-	-	-	-	-	-	-	-	-	-	-	-	-	-	-	-	-	-	-	
-	-	-	-	-	-	-	-	-	-	-	-	-	-	-	-	-	-	-	-	-	-	-	-	-	-	-	-	-	-	-	
-	-	-	-	-	-	-	-	-	-	-	-	-	-	-	-	-	-	-	-	-	-	-	-	-	-	-	-	-	-	-	
3	1	10	4	-	-	-	-	-	-	-	-	1	-	2	2	16	7	-	-	12	5	3	-	8	-	55	19	79.7	79.2	14	5
-	-	-	-	-	-	-	-	-	-	-	-	-	-	-	-	-	-	-	-	-	-	-	-	-	-	-	-	-	-	-	
-	-	1	1	-	-	-	-	2	-	-	-	-	-	12	5	1	1	-	-	-	-	-	-	-	-	16	7	94.1	100.0	1	-
-	-	-	-	-	-	-	-	-	-	-	-	-	-	-	-	-	-	-	-	-	-	-	-	-	-	-	-	-	-	-	
-	-	-	-	-	-	-	-	-	-	-	-	-	-	-	-	-	-	-	-	-	-	-	-	-	-	-	-	-	-	-	
-	-	-	-	-	-	-	-	-	-	-	-	-	-	-	-	-	-	-	-	-	-	-	-	-	-	-	-	-	-	-	
-	-	-	-	-	-	-	-	-	-	-	-	-	-	-	-	-	-	-	-	-	-	-	-	-	-	-	-	-	-	-	
-	-	-	-	-	-	-	-	-	-	-	-	-	-	-	-	-	-	-	-	-	-	-	-	-	-	-	-	-	-	-	



일반학급

IV

- IV-1. 일반학급 배치 현황(전일제 통합학급) / 114
- IV-2. 과정 및 학년별 학생 수 / 116
- IV-3. 장애영역별 학생 수 / 120
- IV-4. 장애인 등록 현황 / 133
- IV-5. 졸업생 진로 현황(2021년 2월 졸업) / 134



이 면은 공란입니다

IV-1. 일반학급 배치 현황(전일제 통합학급)

시도	설립 별	학교 수					학급 및 학생 수																	
		계	유 치 원	초 등 학 교	중 · 고 학 교	고 등 학 교	계			유치원			초등학교			중학교			고등학교					
							학급 수	학생 수		학급 수	학생 수		학급 수	학생 수		학급 수	학생 수		학급 수	학생 수		학급 수	학생 수	
								전체	여		전체	여		전체	여		전체	여		전체	여		전체	여
전체	전체	7,986	1,298	3,506	1,821	1,361	15,772	16,592	5,563	1,641	1,826	564	7,358	7,623	2,475	3,551	3,705	1,285	3,222	3,438	1,239			
	국립	31	-	11	9	11	84	95	34	-	-	-	16	18	8	23	25	7	45	52	19			
	공립	6,488	616	3,466	1,515	891	13,341	13,950	4,614	712	774	223	7,274	7,533	2,443	3,037	3,165	1,107	2,318	2,478	841			
	사립	1,467	682	29	297	459	2,347	2,547	915	929	1,052	341	68	72	24	491	515	171	859	908	379			
서울	전체	971	75	438	253	205	1,992	2,055	691	82	85	37	950	970	310	462	476	161	498	524	183			
	국립	6	-	1	3	2	12	12	5	-	-	-	1	1	-	4	4	2	7	7	3			
	공립	718	20	421	189	88	1,560	1,610	508	20	22	10	927	947	301	362	373	122	251	268	75			
	사립	247	55	16	61	115	420	433	178	62	63	27	22	22	9	96	99	37	240	249	105			
부산	전체	627	169	242	126	90	1,546	1,634	539	251	283	89	688	712	229	304	316	108	303	323	113			
	국립	2	-	1	-	1	11	11	4	-	-	-	3	3	1	-	-	-	8	8	3			
	공립	454	54	241	105	54	1,234	1,296	428	70	79	26	685	709	228	259	269	96	220	239	78			
	사립	171	115	-	21	35	301	327	107	181	204	63	-	-	-	45	47	12	75	76	32			
대구	전체	496	132	195	100	69	1,215	1,285	401	195	222	61	528	546	187	259	265	71	233	252	82			
	국립	3	-	1	1	1	18	21	8	-	-	-	1	1	-	7	9	3	10	11	5			
	공립	337	35	191	77	34	951	991	311	61	66	16	522	540	187	215	218	58	153	167	50			
	사립	156	97	3	22	34	246	273	82	134	156	45	5	5	-	37	38	10	70	74	27			
인천	전체	535	136	210	108	81	1,233	1,330	430	190	213	60	578	612	196	275	298	95	190	207	79			
	국립	1	-	1	-	-	1	3	1	-	-	-	1	3	1	-	-	-	-	-	-			
	공립	430	52	207	103	68	1,071	1,143	367	65	65	10	574	606	195	261	284	95	171	188	67			
	사립	104	84	2	5	13	161	184	62	125	148	50	3	3	-	14	14	-	19	19	12			
광주	전체	254	40	110	64	40	550	587	186	45	58	15	260	268	87	139	147	49	106	114	35			
	국립	3	-	1	1	1	6	10	5	-	-	-	2	2	2	2	2	-	2	6	3			
	공립	183	11	109	46	17	450	469	146	11	12	1	258	266	85	111	117	37	70	74	23			
	사립	68	29	-	17	22	94	108	35	34	46	14	-	-	-	26	28	12	34	34	9			
대전	전체	241	39	105	57	40	460	479	174	40	47	17	192	196	62	123	125	57	105	111	38			
	국립	-	-	-	-	-	-	-	-	-	-	-	-	-	-	-	-	-	-	-	-			
	공립	201	21	104	52	24	396	411	154	21	27	11	190	194	60	115	117	56	70	73	27			
	사립	40	18	1	5	16	64	68	20	19	20	6	2	2	2	8	8	1	35	38	11			
울산	전체	214	44	91	43	36	500	513	173	54	57	18	252	258	79	110	111	43	84	87	33			
	국립	-	-	-	-	-	-	-	-	-	-	-	-	-	-	-	-	-	-	-	-			
	공립	190	29	91	41	29	463	472	159	30	30	9	252	258	79	107	107	42	74	77	29			
	사립	24	15	-	2	7	37	41	14	24	27	9	-	-	-	3	4	1	10	10	4			
세종	전체	57	7	27	12	11	95	95	35	7	7	1	58	58	19	14	14	8	16	16	7			
	국립	-	-	-	-	-	-	-	-	-	-	-	-	-	-	-	-	-	-	-	-			
	공립	57	7	27	12	11	95	95	35	7	7	1	58	58	19	14	14	8	16	16	7			
	사립	-	-	-	-	-	-	-	-	-	-	-	-	-	-	-	-	-	-	-	-			

※ 일반학급 배치 특수교육대상자 : 일반학급에 전일제로 통합되어 있으며 특수학급 소속이 아닌 특수교육대상자

IV-1. 일반학급 배치 현황(전일제 통합학급)

시도	설 립 별	학교 수					학급 및 학생 수														
		계	유 치 원	초 등 학 교	특 수 학 교	고 등 학 교	계			유치원			초등학교			중학교			고등학교		
							학급 수	학생 수		학급 수	학생 수		학급 수	학생 수		학급 수	학생 수		학급 수	학생 수	
								전체	여		전체	여		전체	여		전체	여		전체	여
경기	전체	1,664	187	791	383	303	3,183	3,287	1,130	208	211	76	1,629	1,663	540	688	718	257	658	695	257
	국립	-	-	-	-	-	-	-	-	-	-	-	-	-	-	-	-	-	-	-	-
	공립	1,489	108	790	349	242	2,911	2,996	1,017	114	114	41	1,609	1,641	534	628	654	235	560	587	207
	사립	175	79	1	34	61	272	291	113	94	97	35	20	22	6	60	64	22	98	108	50
강원	전체	275	34	116	71	54	416	450	158	36	38	14	158	170	51	111	124	48	111	118	45
	국립	2	-	1	-	1	6	7	3	-	-	-	1	1	-	-	-	-	5	6	3
	공립	251	28	115	63	45	371	402	140	28	30	12	157	169	51	98	109	44	88	94	33
	사립	22	6	-	8	8	39	41	15	8	8	2	-	-	-	13	15	4	18	18	9
충북	전체	292	35	129	71	57	626	685	227	45	61	14	275	293	93	151	161	56	155	170	64
	국립	5	-	1	2	2	10	10	3	-	-	-	2	2	2	3	3	-	5	5	1
	공립	259	27	127	62	43	568	624	207	33	48	11	271	289	89	137	146	54	127	141	53
	사립	28	8	1	7	12	48	51	17	12	13	3	2	2	2	11	12	2	23	24	10
충남	전체	315	51	164	57	43	457	481	166	56	64	14	253	264	90	80	81	36	68	72	26
	국립	1	-	1	-	-	1	1	1	-	-	-	1	1	1	-	-	-	-	-	-
	공립	272	31	163	42	36	401	422	143	33	38	8	252	263	89	58	59	23	58	62	23
	사립	42	20	-	15	7	55	58	22	23	26	6	-	-	-	22	22	13	10	10	3
전북	전체	438	71	201	100	66	750	806	274	90	102	40	351	373	128	173	182	53	136	149	53
	국립	2	-	1	-	1	2	2	-	-	-	-	1	1	-	-	-	-	1	1	-
	공립	348	34	200	83	31	628	670	207	43	47	16	350	372	128	147	155	41	88	96	22
	사립	88	37	-	17	34	120	134	67	47	55	24	-	-	-	26	27	12	47	52	31
전남	전체	240	34	99	61	46	283	291	102	34	35	10	115	120	40	75	76	29	59	60	23
	국립	-	-	-	-	-	-	-	-	-	-	-	-	-	-	-	-	-	-	-	-
	공립	210	26	97	52	35	244	250	88	26	27	9	113	118	39	60	60	23	45	45	17
	사립	30	8	2	9	11	39	41	14	8	8	1	2	2	1	15	16	6	14	15	6
경북	전체	566	113	239	129	85	953	1,013	335	147	159	41	401	427	137	234	243	87	171	184	70
	국립	-	-	-	-	-	-	-	-	-	-	-	-	-	-	-	-	-	-	-	-
	공립	440	55	237	99	49	746	788	263	62	65	19	395	421	136	183	189	67	106	113	41
	사립	126	58	2	30	36	207	225	72	85	94	22	6	6	1	51	54	20	65	71	29
경남	전체	640	104	263	159	114	1,151	1,214	419	126	142	46	479	492	165	274	288	95	272	292	113
	국립	3	-	1	1	1	7	7	2	-	-	-	1	1	-	2	2	1	4	4	1
	공립	514	62	261	118	73	947	989	336	71	78	19	472	483	162	218	229	77	186	199	78
	사립	123	42	1	40	40	197	218	81	55	64	27	6	8	3	54	57	17	82	89	34
제주	전체	161	27	86	27	21	362	387	123	35	42	11	191	201	62	79	80	32	57	64	18
	국립	3	-	1	1	1	10	11	2	-	-	-	2	2	1	5	5	1	3	4	-
	공립	135	16	85	22	12	305	322	105	17	19	4	189	199	61	64	65	29	35	39	11
	사립	23	11	-	4	8	47	54	16	18	23	7	-	-	-	10	10	2	19	21	7

IV-2. 과정 및 학년별 학생 수

시도	설립 별	계		유치원								초등학교													
				소계		3세		4세		5세 이상		소계		1학년		2학년		3학년		4학년		5학년		6학년	
		전체	여	전체	여	전체	여	전체	여	전체	여	전체	여	전체	여	전체	여	전체	여	전체	여	전체	여	전체	여
전체	전체	16,592	5,563	1,826	564	231	71	585	182	1,010	311	7,623	2,475	1,189	348	1,278	396	1,412	496	1,252	426	1,266	420	1,226	389
	국립	95	34	-	-	-	-	-	-	-	-	18	8	-	-	2	-	3	2	1	-	5	4	7	2
	공립	13,950	4,614	774	223	115	28	232	69	427	126	7,533	2,443	1,178	346	1,260	392	1,395	487	1,241	422	1,249	412	1,210	384
	사립	2,547	915	1,052	341	116	43	353	113	583	185	72	24	11	2	16	4	14	7	10	4	12	4	9	3
서울	전체	2,055	691	85	37	11	4	23	11	51	22	970	310	148	46	181	53	177	68	144	51	160	46	160	46
	국립	12	5	-	-	-	-	-	-	-	-	1	-	-	-	1	-	-	-	-	-	-	-	-	-
	공립	1,610	508	22	10	3	1	4	3	15	6	947	301	146	45	176	52	171	64	141	50	157	44	156	46
	사립	433	178	63	27	8	3	19	8	36	16	22	9	2	1	4	1	6	4	3	1	3	2	4	-
부산	전체	1,634	539	283	89	31	12	81	26	171	51	712	229	150	45	125	35	141	56	94	33	104	31	98	29
	국립	11	4	-	-	-	-	-	-	-	-	3	1	-	-	-	-	1	1	-	-	1	-	1	-
	공립	1,236	428	79	26	12	4	31	6	36	16	709	228	150	45	125	35	140	55	94	33	103	31	97	29
	사립	327	107	204	63	19	8	50	20	135	35	-	-	-	-	-	-	-	-	-	-	-	-	-	-
대구	전체	1,285	401	222	61	27	4	80	32	115	25	546	187	111	31	96	24	101	41	69	26	89	32	80	33
	국립	21	8	-	-	-	-	-	-	-	-	1	-	-	-	-	-	-	-	-	-	-	-	1	-
	공립	991	311	66	16	9	-	21	8	36	8	540	187	109	31	95	24	99	41	69	26	89	32	79	33
	사립	273	82	156	45	18	4	59	24	79	17	5	-	2	-	1	-	2	-	-	-	-	-	-	-
인천	전체	1,330	430	213	60	25	8	70	18	118	34	612	196	109	34	75	23	95	33	119	41	120	38	94	27
	국립	3	1	-	-	-	-	-	-	-	-	3	1	-	-	-	-	-	-	1	-	1	1	1	-
	공립	1,143	367	65	10	7	1	18	-	40	9	606	195	108	34	74	23	95	33	118	41	118	37	93	27
	사립	184	62	148	50	18	7	52	18	78	25	3	-	1	-	1	-	-	-	-	-	1	-	-	-
광주	전체	587	186	58	15	9	3	20	5	29	7	268	87	45	12	42	13	43	14	55	19	41	12	42	17
	국립	10	5	-	-	-	-	-	-	-	-	2	2	-	-	-	-	-	-	-	-	1	1	1	1
	공립	469	146	12	1	3	-	3	-	6	1	266	85	45	12	42	13	43	14	55	19	40	11	41	16
	사립	108	35	46	14	6	3	17	5	23	6	-	-	-	-	-	-	-	-	-	-	-	-	-	-
대전	전체	479	174	47	17	13	6	9	4	25	7	196	62	36	11	20	7	47	13	35	12	35	11	23	8
	국립	-	-	-	-	-	-	-	-	-	-	-	-	-	-	-	-	-	-	-	-	-	-	-	-
	공립	411	154	27	11	11	6	6	2	10	3	194	60	36	11	20	7	47	13	35	12	34	10	22	7
	사립	68	20	20	6	2	-	3	2	15	4	2	2	-	-	-	-	-	-	-	-	1	1	1	1
울산	전체	513	173	57	18	8	2	21	6	28	10	258	79	30	8	43	16	30	8	46	15	55	17	54	15
	국립	-	-	-	-	-	-	-	-	-	-	-	-	-	-	-	-	-	-	-	-	-	-	-	-
	공립	472	159	30	9	6	1	11	3	13	5	258	79	30	8	43	16	30	8	46	15	55	17	54	15
	사립	41	14	27	9	2	1	10	3	15	5	-	-	-	-	-	-	-	-	-	-	-	-	-	-
세종	전체	95	35	7	1	1	1	3	-	3	-	58	19	15	8	11	2	5	2	7	1	8	1	12	5
	국립	-	-	-	-	-	-	-	-	-	-	-	-	-	-	-	-	-	-	-	-	-	-	-	-
	공립	95	35	7	1	1	1	3	-	3	-	58	19	15	8	11	2	5	2	7	1	8	1	12	5
	사립	-	-	-	-	-	-	-	-	-	-	-	-	-	-	-	-	-	-	-	-	-	-	-	-

중학교								고등학교							
소계		1학년		2학년		3학년		소계		1학년		2학년		3학년	
전체	여	전체	여	전체	여	전체	여	전체	여	전체	여	전체	여	전체	여
3,705	1,285	1,285	435	1,281	457	1,139	393	3,438	1,239	1,088	406	1,217	431	1,133	402
25	7	7	1	9	3	9	3	52	19	15	5	20	8	17	6
3,165	1,107	1,104	379	1,087	392	974	336	2,478	841	792	286	872	290	814	265
515	171	174	55	185	62	156	54	908	379	281	115	325	133	302	131
476	161	163	51	152	49	161	61	524	183	177	63	168	60	179	60
4	2	1	-	1	1	2	1	7	3	3	1	2	1	2	1
373	122	133	39	117	38	123	45	268	75	86	26	83	23	99	26
99	37	29	12	34	10	36	15	249	105	88	36	83	36	78	33
316	108	109	35	107	40	100	33	323	113	112	38	117	43	94	32
-	-	-	-	-	-	-	-	8	3	4	1	3	2	1	-
269	96	93	33	88	35	88	28	239	78	84	28	89	30	66	20
47	12	16	2	19	5	12	5	76	32	24	9	25	11	27	12
265	71	96	22	101	33	68	16	252	82	68	25	97	29	87	28
9	3	2	-	4	1	3	2	11	5	-	-	4	1	7	4
218	58	81	20	83	26	54	12	167	50	44	15	70	20	53	15
38	10	13	2	14	6	11	2	74	27	24	10	23	8	27	9
298	95	122	36	103	31	73	28	207	79	73	26	72	30	62	23
-	-	-	-	-	-	-	-	-	-	-	-	-	-	-	-
284	95	118	36	98	31	68	28	188	67	71	24	64	26	53	17
14	-	4	-	5	-	5	-	19	12	2	2	8	4	9	6
147	49	51	17	55	18	41	14	114	35	34	13	40	10	40	12
2	-	-	-	-	-	2	-	6	3	5	2	1	1	-	-
117	37	38	12	50	16	29	9	74	23	20	7	25	6	29	10
28	12	13	5	5	2	10	5	34	9	9	4	14	3	11	2
125	57	41	22	44	20	40	15	111	38	32	12	45	18	34	8
-	-	-	-	-	-	-	-	-	-	-	-	-	-	-	-
117	56	39	21	41	20	37	15	73	27	21	9	30	11	22	7
8	1	2	1	3	-	3	-	38	11	11	3	15	7	12	1
111	43	40	14	43	19	28	10	87	33	31	13	30	12	26	8
-	-	-	-	-	-	-	-	-	-	-	-	-	-	-	-
107	42	39	14	41	18	27	10	77	29	29	12	25	11	23	6
4	1	1	-	2	1	1	-	10	4	2	1	5	1	3	2
14	8	5	3	6	4	3	1	16	7	3	3	8	4	5	-
-	-	-	-	-	-	-	-	-	-	-	-	-	-	-	-
14	8	5	3	6	4	3	1	16	7	3	3	8	4	5	-
-	-	-	-	-	-	-	-	-	-	-	-	-	-	-	-

IV-2. 과정 및 학년별 학생 수

시도	설립 별	계		유치원								초등학교													
				소계		3세		4세		5세 이상		소계		1학년		2학년		3학년		4학년		5학년		6학년	
		전체	여	전체	여	전체	여	전체	여	전체	여	전체	여	전체	여	전체	여	전체	여	전체	여	전체	여	전체	여
경기	전체	3,287	1,130	211	76	21	11	70	26	120	39	1,663	540	223	62	288	97	332	123	289	92	269	85	262	81
	국립	-	-	-	-	-	-	-	-	-	-	-	-	-	-	-	-	-	-	-	-	-	-	-	-
	공립	2,936	1,017	114	41	11	5	35	14	68	22	1,641	534	222	62	283	96	329	121	285	91	264	85	258	79
	사립	291	113	97	35	10	6	35	12	52	17	22	6	1	-	5	1	3	2	4	1	5	-	4	2
강원	전체	450	158	38	14	4	1	6	2	28	11	170	51	18	4	29	9	26	5	38	14	24	8	35	11
	국립	7	3	-	-	-	-	-	-	-	-	1	-	-	-	-	-	-	-	-	-	-	-	1	-
	공립	402	140	30	12	3	-	4	1	23	11	169	51	18	4	29	9	26	5	38	14	24	8	34	11
	사립	41	15	8	2	1	1	2	1	5	-	-	-	-	-	-	-	-	-	-	-	-	-	-	-
충북	전체	685	227	61	14	24	2	16	7	21	5	293	93	29	9	36	13	65	17	57	17	63	23	43	14
	국립	10	3	-	-	-	-	-	-	-	-	2	2	-	-	-	-	1	1	-	-	-	-	1	1
	공립	624	207	48	11	19	1	13	6	16	4	289	89	29	9	36	13	63	15	56	16	63	23	42	13
	사립	51	17	13	3	5	1	3	1	5	1	2	2	-	-	-	-	1	1	1	1	-	-	-	-
충남	전체	481	166	64	14	2	1	21	4	41	9	264	90	34	10	50	20	50	18	46	14	42	11	42	17
	국립	1	1	-	-	-	-	-	-	-	-	1	1	-	-	-	-	-	-	-	-	1	1	-	-
	공립	422	143	38	8	-	-	14	3	24	5	263	89	34	10	50	20	50	18	46	14	41	10	42	17
	사립	58	22	26	6	2	1	7	1	17	4	-	-	-	-	-	-	-	-	-	-	-	-	-	-
전북	전체	806	274	102	40	17	7	34	9	51	24	373	128	58	22	59	14	68	25	67	23	63	25	58	19
	국립	2	-	-	-	-	-	-	-	-	-	1	-	-	-	-	-	1	-	-	-	-	-	-	-
	공립	670	207	47	16	6	2	15	4	26	10	372	128	58	22	59	14	67	25	67	23	63	25	58	19
	사립	134	67	55	24	11	5	19	5	25	14	-	-	-	-	-	-	-	-	-	-	-	-	-	-
전남	전체	291	102	35	10	4	1	8	3	23	6	120	40	18	2	16	6	19	8	13	5	26	8	28	11
	국립	-	-	-	-	-	-	-	-	-	-	-	-	-	-	-	-	-	-	-	-	-	-	-	-
	공립	250	88	27	9	2	1	5	2	20	6	118	39	18	2	16	6	19	8	11	4	26	8	28	11
	사립	41	14	8	1	2	-	3	1	3	-	2	1	-	-	-	-	-	-	2	1	-	-	-	-
경북	전체	1,013	335	159	41	14	4	59	10	86	27	427	137	65	16	82	25	80	25	70	26	53	25	77	20
	국립	-	-	-	-	-	-	-	-	-	-	-	-	-	-	-	-	-	-	-	-	-	-	-	-
	공립	788	263	65	19	9	2	22	8	34	9	421	136	63	15	80	25	78	25	70	26	53	25	77	20
	사립	225	72	94	22	5	2	37	2	52	18	6	1	2	1	2	-	2	-	-	-	-	-	-	-
경남	전체	1,214	419	142	46	18	4	51	15	73	27	492	165	65	16	90	26	101	33	62	28	84	32	90	30
	국립	7	2	-	-	-	-	-	-	-	-	1	-	-	-	-	-	-	-	-	-	-	-	1	-
	공립	989	336	78	19	13	3	23	8	42	8	483	162	62	16	87	24	101	33	62	28	82	31	89	30
	사립	218	81	64	27	5	1	28	7	31	19	8	3	3	-	3	2	-	-	-	2	1	-	-	
제주	전체	387	123	42	11	2	-	13	4	27	7	201	62	35	12	35	13	32	7	41	9	30	15	28	6
	국립	11	2	-	-	-	-	-	-	-	-	2	1	-	-	1	-	-	-	-	-	1	1	-	-
	공립	322	105	19	4	-	-	4	1	15	3	199	61	35	12	34	13	32	7	41	9	29	14	28	6
	사립	54	16	23	7	2	-	9	3	12	4	-	-	-	-	-	-	-	-	-	-	-	-	-	-

중학교								고등학교							
소계		1학년		2학년		3학년		소계		1학년		2학년		3학년	
전체	여	전체	여	전체	여	전체	여	전체	여	전체	여	전체	여	전체	여
718	257	246	90	248	85	224	82	695	257	207	79	241	87	247	91
-	-	-	-	-	-	-	-	-	-	-	-	-	-	-	-
654	235	220	82	230	80	204	73	587	207	177	67	200	66	210	74
64	22	26	8	18	5	20	9	108	50	30	12	41	21	37	17
124	48	47	20	40	15	37	13	118	45	45	19	38	15	35	11
-	-	-	-	-	-	-	-	6	3	1	-	3	2	2	1
109	44	42	19	32	14	35	11	94	33	38	16	28	10	28	7
15	4	5	1	8	1	2	2	18	9	6	3	7	3	5	3
161	56	51	18	53	22	57	16	170	64	64	26	62	19	44	19
3	-	2	-	1	-	-	-	5	1	1	1	2	-	2	-
146	54	46	18	48	21	52	15	141	53	53	21	52	16	36	16
12	2	3	-	4	1	5	1	24	10	10	4	8	3	6	3
81	36	32	16	27	12	22	8	72	26	18	6	30	10	24	10
-	-	-	-	-	-	-	-	-	-	-	-	-	-	-	-
59	23	26	11	17	7	16	5	62	23	16	6	26	10	20	7
22	13	6	5	10	5	6	3	10	3	2	-	4	-	4	3
182	53	62	16	65	23	55	14	149	53	38	15	53	17	58	21
-	-	-	-	-	-	-	-	1	-	-	-	1	-	-	-
155	41	52	12	57	18	46	11	96	22	23	6	34	6	39	10
27	12	10	4	8	5	9	3	52	31	15	9	18	11	19	11
76	29	29	10	25	11	22	8	60	23	19	6	26	13	15	4
-	-	-	-	-	-	-	-	-	-	-	-	-	-	-	-
60	23	21	7	21	8	18	8	45	17	16	5	19	9	10	3
16	6	8	3	4	3	4	-	15	6	3	1	7	4	5	1
243	87	72	26	76	29	95	32	184	70	45	13	76	27	63	30
-	-	-	-	-	-	-	-	-	-	-	-	-	-	-	-
189	67	60	21	53	21	76	25	113	41	28	8	44	18	41	15
54	20	12	5	23	8	19	7	71	29	17	5	32	9	22	15
288	95	97	33	109	31	82	31	292	113	100	40	98	34	94	39
2	1	1	1	1	-	-	-	4	1	1	-	3	1	-	-
229	77	73	25	84	23	72	29	199	78	71	28	64	22	64	28
57	17	23	7	24	8	10	2	89	34	28	12	31	11	30	11
80	32	22	6	27	15	31	11	64	18	22	9	16	3	26	6
5	1	1	-	2	1	2	-	4	-	-	-	1	-	3	-
65	29	18	6	21	12	26	11	39	11	12	5	11	2	16	4
10	2	3	-	4	2	3	-	21	7	10	4	4	1	7	2

IV-3. 장애영역별 학생 수

장애영역	계		유치원								초등학교									
			소계		3세		4세		5세 이상		소계		1학년		2학년		3학년		4학년	
	전체	여	전체	여	전체	여	전체	여	전체	여	전체	여	전체	여	전체	여	전체	여	전체	여
전체	16,592	5,563	1,826	564	231	71	585	182	1,010	311	7,623	2,475	1,189	348	1,278	396	1,412	496	1,252	426
시각장애	460	205	16	9	4	3	-	-	12	6	171	86	16	8	20	9	31	16	36	15
청각장애	1,723	771	127	56	18	10	51	22	58	24	740	335	104	52	108	44	143	60	124	60
지적장애	4,878	1,605	108	37	6	2	33	13	69	22	2,170	688	190	50	224	81	387	131	479	141
지체장애	2,376	978	121	48	20	6	36	17	65	25	967	403	126	46	154	69	174	84	167	80
정서·행동장애	595	105	2	1	-	-	-	-	2	1	235	43	4	2	10	-	19	5	55	9
자폐성장애	960	141	72	18	8	3	23	5	41	10	577	90	79	16	89	13	83	16	125	23
의사소통장애	911	223	96	23	7	3	24	7	65	13	536	126	92	23	93	26	80	18	100	27
학습장애	390	102									138	38	1	-	7	2	13	4	27	2
건강장애	1,685	722	9	6	1	1	4	2	4	3	750	321	59	27	87	31	147	62	139	69
발달지체	2,614	711	1,275	366	167	43	414	116	694	207	1,339	345	518	124	486	121	335	100		

장애영역	초등학교				중학교								고등학교							
	5학년		6학년		소계		1학년		2학년		3학년		소계		1학년		2학년		3학년	
	전체	여	전체	여	전체	여	전체	여	전체	여	전체	여	전체	여	전체	여	전체	여	전체	여
전체	1,266	420	1,226	389	3,705	1,285	1,285	435	1,281	457	1,139	393	3,438	1,239	1,088	406	1,217	431	1,133	402
시각장애	28	17	40	21	126	51	40	17	47	16	39	18	147	59	41	17	48	17	58	25
청각장애	125	54	136	65	427	196	131	58	154	66	142	72	429	184	138	57	146	67	145	60
지적장애	484	172	406	113	1,428	475	519	175	474	171	435	129	1,172	405	388	143	410	135	374	127
지체장애	170	66	176	58	613	248	185	73	236	99	192	76	675	279	192	93	237	98	246	88
정서·행동장애	71	15	76	12	153	22	68	11	42	8	43	3	205	39	70	13	77	10	58	16
자폐성장애	95	10	106	12	185	22	72	9	64	11	49	2	126	11	39	4	46	7	41	-
의사소통장애	100	17	71	15	177	46	69	16	66	14	42	16	102	28	39	10	38	10	25	8
학습장애	47	11	43	19	127	32	54	16	39	10	34	6	125	32	38	7	45	11	42	14
건강장애	146	58	172	74	469	193	147	60	159	62	163	71	457	202	143	62	170	76	144	64
발달지체																				

【시각장애】

시도	계		유치원									초등학교												중학교									고등학교								
			소계		3세		4세		5세 이상		소계		1학년		2학년		3학년		4학년		5학년		6학년		소계		1학년		2학년		3학년		소계		1학년		2학년		3학년		
	전체	여	전체	여	전체	여	전체	여	전체	여	전체	여	전체	여	전체	여	전체	여	전체	여	전체	여	전체	여	전체	여	전체	여	전체	여	전체	여	전체	여	전체	여	전체	여			
전체	460	205	16	9	4	3	-	-	12	6	171	86	16	8	20	9	31	16	36	15	28	17	40	21	126	51	40	17	47	16	39	18	147	59	41	17	48	17	58	25	
서울	58	21	-	-	-	-	-	-	-	25	11	2	1	2	1	7	3	6	4	5	2	3	-	15	3	6	1	4	-	5	2	18	7	7	2	5	2	6	3		
부산	42	19	5	2	2	2	-	-	3	11	6	1	1	2	1	3	2	2	1	-	-	3	1	13	4	6	2	2	-	5	2	13	7	7	4	3	1	3	2		
대구	38	18	-	-	-	-	-	-	-	9	8	-	-	1	1	1	1	3	2	1	1	3	3	14	6	5	3	6	2	3	1	15	4	-	-	9	1	6	3		
인천	36	13	2	1	2	1	-	-	-	15	6	2	1	-	-	1	1	4	1	4	1	4	2	8	2	1	-	4	1	3	1	11	4	2	2	1	-	8	2		
광주	21	11	-	-	-	-	-	-	-	5	2	1	1	1	-	-	1	-	-	-	-	2	1	11	8	4	2	5	4	2	2	5	1	2	1	-	-	3	-		
대전	17	11	-	-	-	-	-	-	-	6	4	2	1	-	-	2	1	-	-	1	1	1	1	8	5	1	1	4	2	3	2	3	2	2	1	1	1	-	-		
울산	22	10	-	-	-	-	-	-	-	8	6	-	-	-	-	-	2	1	1	1	5	4	4	2	4	2	1	1	2	1	1	-	10	2	1	-	7	2	2	-	
세종	3	1	-	-	-	-	-	-	-	2	1	-	-	-	-	1	1	-	-	-	-	1	-	1	-	-	-	-	1	-	-	-	-	-	-	-	-	-			
경기	83	38	4	3	-	-	-	-	4	3	36	16	1	-	4	2	7	3	9	-	8	7	7	4	17	8	5	3	6	2	6	3	26	11	7	3	7	2	12	6	
강원	10	5	-	-	-	-	-	-	-	2	1	-	-	1	1	-	-	-	-	-	-	1	-	4	1	-	-	3	1	1	-	4	3	-	-	1	1	3	2		
충북	12	4	-	-	-	-	-	-	-	4	2	-	-	-	-	2	1	-	-	-	-	2	1	6	1	3	1	2	-	1	-	2	1	1	1	-	-	1	-		
충남	16	8	-	-	-	-	-	-	-	7	3	2	-	2	2	1	-	1	-	-	-	1	1	4	3	2	2	1	1	1	-	5	2	3	1	-	-	2	1		
전북	24	13	1	-	-	-	-	-	1	13	8	2	1	-	-	3	2	2	2	3	2	3	1	6	2	2	-	1	-	3	2	4	3	1	1	1	1	2	1		
전남	6	5	1	1	-	-	-	-	1	2	2	-	-	-	-	-	-	-	-	-	1	1	1	1	-	-	-	-	-	-	-	3	2	1	-	2	2	-	-		
경북	21	9	-	-	-	-	-	-	-	8	3	1	1	2	-	2	1	2	1	-	-	1	-	5	2	1	-	-	-	4	2	8	4	-	-	3	1	5	3		
경남	41	16	2	2	-	-	-	-	2	2	12	5	1	1	4	1	1	-	2	2	3	-	1	1	10	4	3	1	6	2	1	1	17	5	6	1	7	3	4	1	
제주	10	3	1	-	-	-	-	-	1	6	2	1	-	1	-	-	-	2	1	1	1	1	-	-	-	-	-	-	-	-	-	3	1	1	-	1	-	1	1		

【청각장애】

시도	계		유치원									초등학교												중학교									고등학교								
			소계		3세		4세		5세 이상			소계		1학년		2학년		3학년		4학년		5학년		6학년		소계		1학년		2학년		3학년			소계		1학년		2학년		3학년
	전체	여	전체	여	전체	여	전체	여	전체	여	전체	여	전체	여	전체	여	전체	여	전체	여	전체	여	전체	여	전체	여	전체	여	전체	여	전체	여	전체	여	전체	여	전체	여	전체	여	
전체	1,723	771	127	56	18	10	51	22	58	24	740	335	104	52	108	44	143	60	124	60	125	54	136	65	427	196	131	58	154	66	142	72	429	184	138	57	146	67	145	60	
서울	291	133	14	10	2	2	3	3	9	5	133	55	18	10	19	6	29	11	15	8	27	12	25	8	64	34	19	11	24	12	21	11	80	34	27	12	22	10	31	12	
부산	130	54	16	9	3	3	8	4	5	2	59	29	15	6	8	3	12	6	8	5	7	4	9	5	29	8	8	2	10	2	11	4	26	8	10	3	7	3	9	2	
대구	117	55	9	5	1	-	2	2	6	3	47	24	7	2	3	-	7	6	8	5	8	2	14	9	30	13	9	1	12	8	9	4	31	13	9	4	13	6	9	3	
인천	93	50	6	1	-	-	2	-	4	1	40	20	8	4	5	2	8	5	5	4	10	3	4	2	29	18	10	8	8	3	11	7	18	11	4	2	6	5	8	4	
광주	66	27	2	-	1	-	-	-	1	-	36	17	5	4	3	-	4	2	7	4	8	3	9	4	16	5	7	2	5	1	4	2	12	5	4	3	5	1	3	1	
대전	60	26	6	3	1	-	2	1	3	2	27	13	5	3	5	2	3	2	4	2	5	3	5	1	13	6	5	2	4	1	4	3	14	4	8	2	4	1	2	1	
울산	69	28	4	1	1	-	1	-	2	1	33	15	1	-	7	3	2	-	7	4	8	5	8	3	17	6	4	1	7	3	6	2	15	6	6	1	6	4	3	1	
세종	16	5	3	-	-	-	2	-	1	-	9	4	1	1	-	-	-	-	1	-	4	1	3	2	1	1	1	1	-	-	-	-	3	-	-	-	2	-	1	-	
경기	419	203	26	15	2	2	14	7	10	6	177	81	25	12	29	15	35	14	34	15	24	10	30	15	113	55	39	18	40	20	34	17	103	52	28	12	36	19	39	21	
강원	45	16	4	1	-	-	1	1	3	-	13	4	1	-	1	-	3	-	3	1	2	1	3	2	13	5	4	2	6	3	3	-	15	6	9	4	4	2	2	-	
충북	49	18	-	-	-	-	-	-	-	-	23	10	-	-	7	4	7	2	4	2	2	-	3	2	15	6	2	-	5	3	8	3	11	2	4	1	3	-	4	1	
충남	40	17	4	-	-	-	3	-	1	-	15	6	4	3	3	1	-	-	1	-	5	2	2	-	11	6	4	3	5	2	2	1	10	5	1	-	5	2	4	3	
전북	73	25	8	1	1	-	2	-	5	1	32	12	3	1	5	1	6	2	11	4	3	1	4	3	17	6	4	1	10	3	3	2	16	6	2	1	10	4	4	1	
전남	21	8	2	-	-	-	1	-	1	-	8	3	-	-	-	-	1	-	-	-	2	-	5	3	4	3	1	1	-	-	3	2	7	2	3	1	1	1	3	-	
경북	78	36	10	4	3	2	4	1	3	1	27	15	2	2	5	4	11	3	3	1	2	2	4	3	17	7	1	1	6	1	10	5	24	10	5	1	8	4	11	5	
경남	131	58	12	5	3	1	6	3	3	1	47	21	9	4	5	1	13	6	7	3	7	4	6	3	31	13	13	4	9	2	9	7	41	19	17	9	12	5	12	5	
제주	25	12	1	1	-	-	-	-	1	1	14	6	-	-	3	2	2	1	6	2	1	1	2	-	7	4	-	-	3	2	4	2	3	1	1	1	2	-	-	-	

【지적장애】

시도	계		유치원									초등학교												
			소계		3세		4세		5세 이상		소계		1학년		2학년		3학년		4학년		5학년		6학년	
	전체	여	전체	여	전체	여	전체	여	전체	여	전체	여	전체	여	전체	여	전체	여	전체	여	전체	여	전체	여
전체	4,878	1,605	108	37	6	2	33	13	69	22	2,170	688	190	50	224	81	387	131	479	141	484	172	406	113
서울	493	157	6	2	1	-	2	1	3	1	180	53	13	2	15	7	23	9	41	12	45	12	43	11
부산	321	114	11	5	2	1	3	1	6	3	123	38	16	6	8	4	15	4	34	9	32	11	18	4
대구	310	96	11	4	-	-	4	3	7	1	124	44	5	2	6	1	19	8	31	9	38	16	25	8
인천	415	131	13	5	-	-	2	1	11	4	208	67	22	8	22	9	38	12	52	13	45	17	29	8
광주	192	61	3	-	1	-	1	-	1	-	96	33	2	1	8	4	22	7	29	8	17	6	18	7
대전	182	54	3	-	-	-	-	-	3	-	71	16	15	2	6	2	19	3	12	2	13	4	6	3
울산	141	49	-	-	-	-	-	-	-	-	68	22	3	1	9	4	6	2	20	7	16	5	14	3
세종	21	6	-	-	-	-	-	-	-	-	15	3	1	-	1	-	2	1	4	1	4	-	3	1
경기	1,013	317	16	7	2	1	5	2	9	4	524	157	61	15	76	24	110	40	97	31	90	27	90	20
강원	157	59	4	2	-	-	-	-	4	2	41	13	-	-	1	1	4	-	18	7	9	2	9	3
충북	297	104	2	1	-	-	1	1	1	-	120	38	7	2	13	5	27	5	21	6	31	13	21	7
충남	184	68	6	2	-	-	2	1	4	1	115	40	11	2	17	6	19	9	24	9	20	4	24	10
전북	290	96	2	1	-	-	1	-	1	1	115	40	6	2	10	4	21	9	27	6	33	15	18	4
전남	127	47	6	2	-	-	1	-	5	2	61	22	2	-	5	3	12	6	8	2	18	5	16	6
경북	333	112	11	2	-	-	6	1	5	1	140	43	12	2	11	2	24	7	29	8	27	14	37	10
경남	284	96	8	3	-	-	3	1	5	2	98	38	5	1	7	2	13	6	19	9	32	13	22	7
제주	118	38	6	1	-	-	2	1	4	-	71	21	9	4	9	3	13	3	13	2	14	8	13	1

【지적장애】

시도	중학교								고등학교							
	소계		1학년		2학년		3학년		소계		1학년		2학년		3학년	
	전체	여	전체	여	전체	여	전체	여	전체	여	전체	여	전체	여	전체	여
전체	1,428	475	519	175	474	171	435	129	1,172	405	388	143	410	135	374	127
서울	146	52	43	15	49	16	54	21	161	50	51	14	53	15	57	21
부산	100	39	35	10	34	20	31	9	87	32	33	13	28	10	26	9
대구	90	24	35	8	33	12	22	4	85	24	27	10	28	7	30	7
인천	112	28	45	12	41	10	26	6	82	31	33	12	24	11	25	8
광주	55	17	22	9	19	3	14	5	38	11	13	5	12	2	13	4
대전	53	20	20	11	12	4	21	5	55	18	18	6	22	10	15	2
울산	48	16	21	5	15	7	12	4	25	11	11	5	4	2	10	4
세종	3	3	1	1	2	2	-	-	3	-	-	-	1	-	2	-
경기	250	76	89	30	91	26	70	20	223	77	68	30	85	24	70	23
강원	59	27	23	13	17	8	19	6	53	17	20	7	19	6	14	4
충북	87	31	28	11	27	10	32	10	88	34	38	15	29	9	21	10
충남	37	18	16	8	11	5	10	5	26	8	7	1	11	4	8	3
전북	98	31	39	9	30	15	29	7	75	24	21	7	30	10	24	7
전남	43	16	17	4	14	8	12	4	17	7	7	2	7	4	3	1
경북	117	38	38	15	31	12	48	11	65	29	15	5	27	12	23	12
경남	103	29	39	12	41	11	23	6	75	26	23	9	27	7	25	10
제주	27	10	8	2	7	2	12	6	14	6	3	2	3	2	8	2

【지체장애】

시도	계		유치원									초등학교												
			소계		3세		4세		5세 이상		소계		1학년		2학년		3학년		4학년		5학년		6학년	
	전체	여	전체	여	전체	여	전체	여	전체	여	전체	여	전체	여	전체	여	전체	여	전체	여	전체	여	전체	여
전체	2,376	978	121	48	20	6	36	17	65	25	967	403	126	46	154	69	174	84	167	80	170	66	176	58
서울	321	125	2	1	-	-	-	-	2	1	135	54	14	6	19	6	17	10	20	10	35	12	30	10
부산	204	92	12	5	5	-	3	2	4	3	78	32	13	5	17	7	11	7	15	9	10	2	12	2
대구	141	49	7	2	1	1	2	1	4	-	55	21	9	3	4	3	15	6	10	3	11	4	6	2
인천	139	64	10	4	-	-	3	2	7	2	45	23	4	2	7	3	5	3	11	8	11	5	7	2
광주	87	31	8	3	-	-	4	2	4	1	28	12	3	-	7	3	4	2	6	3	5	2	3	2
대전	103	45	11	6	6	3	3	2	2	1	44	16	8	3	6	2	12	5	7	2	6	2	5	2
울산	82	34	7	2	-	-	2	-	5	2	41	15	4	1	3	3	11	5	5	1	8	2	10	3
세종	15	7	-	-	-	-	-	-	-	-	9	4	4	2	3	1	-	-	-	-	-	-	2	1
경기	470	203	12	7	2	1	5	3	5	3	207	91	25	10	31	16	42	19	38	18	40	16	31	12
강원	63	26	1	1	-	-	-	-	1	1	25	10	1	-	3	1	1	-	7	2	6	4	7	3
충북	86	41	3	1	-	-	1	-	2	1	37	16	5	3	4	-	12	5	7	3	6	3	3	2
충남	62	27	2	-	-	-	-	-	2	-	31	16	4	2	4	3	3	1	4	3	7	2	9	5
전북	108	39	11	5	1	-	4	2	6	3	42	15	2	1	9	3	8	3	5	4	4	1	14	3
전남	34	14	1	-	-	-	-	-	1	-	13	4	5	-	2	1	1	1	2	1	2	1	1	-
경북	197	73	20	7	2	-	5	1	13	6	73	27	12	2	19	8	15	6	13	6	3	2	11	3
경남	209	89	12	4	3	1	4	2	5	1	84	36	9	3	12	7	14	9	14	6	13	7	22	4
제주	55	19	2	-	-	-	-	-	2	-	20	11	4	3	4	2	3	2	3	1	3	1	3	2

【지체장애】

시도	중학교								고등학교							
	소계		1학년		2학년		3학년		소계		1학년		2학년		3학년	
	전체	여	전체	여	전체	여	전체	여	전체	여	전체	여	전체	여	전체	여
전체	613	248	185	73	236	99	192	76	675	279	192	93	237	98	246	88
서울	83	30	23	8	35	13	25	9	101	40	32	13	35	17	34	10
부산	52	28	19	10	16	8	17	10	62	27	22	10	21	9	19	8
대구	37	8	14	2	13	2	10	4	42	18	5	4	19	8	18	6
인천	46	21	13	5	19	9	14	7	38	16	10	7	18	6	10	3
광주	25	8	7	3	12	3	6	2	26	8	5	2	7	1	14	5
대전	25	13	7	3	12	8	6	2	23	10	4	3	10	3	9	4
울산	16	11	6	4	8	5	2	2	18	6	7	3	5	1	6	2
세종	5	2	1	-	2	1	2	1	1	1	1	1	-	-	-	-
경기	113	51	34	17	36	17	43	17	138	54	40	19	38	14	60	21
강원	20	7	7	2	8	3	5	2	17	8	8	4	2	2	7	2
충북	15	8	3	2	8	5	4	1	31	16	7	6	16	6	8	4
충남	13	4	6	2	3	-	4	2	16	7	4	3	8	4	4	-
전북	26	5	4	1	10	3	12	1	29	14	8	5	4	1	17	8
전남	8	3	3	1	4	1	1	1	12	7	3	2	7	5	2	-
경북	58	24	21	7	21	10	16	7	46	15	10	1	21	9	15	5
경남	53	20	13	5	21	7	19	8	60	29	18	8	24	12	18	9
제주	18	5	4	1	8	4	6	-	15	3	8	2	2	-	5	1

【정서·행동장애】

시도	계		유치원									초등학교												중학교									고등학교								
			소계		3세		4세		5세 이상		소계		1학년		2학년		3학년		4학년		5학년		6학년		소계		1학년		2학년		3학년		소계		1학년		2학년		3학년		
	전체	여	전체	여	전체	여	전체	여	전체	여	전체	여	전체	여	전체	여	전체	여	전체	여	전체	여	전체	여	전체	여	전체	여	전체	여	전체	여	전체	여	전체	여	전체	여			
전체	595	105	2	1	-	-	-	-	2	1	235	43	4	2	10	-	19	5	55	9	71	15	76	12	153	22	68	11	42	8	43	3	205	39	70	13	77	10	58	16	
서울	44	11	1	1	-	-	-	-	1	1	6	-	-	-	-	-	-	2	-	1	-	3	-	10	1	3	-	1	-	6	1	27	9	11	2	8	3	8	4		
부산	121	12	-	-	-	-	-	-	-	-	39	6	3	1	-	-	2	1	6	-	14	2	14	2	35	2	13	1	9	1	13	-	47	4	15	3	20	-	12	1	
대구	37	4	-	-	-	-	-	-	-	-	6	1	-	-	-	-	-	1	-	2	1	3	-	15	1	7	1	4	-	4	-	16	2	4	-	7	-	5	2		
인천	82	18	1	-	-	-	-	-	1	-	41	9	-	-	2	-	4	-	11	3	13	4	11	2	25	6	17	5	5	1	3	-	15	3	7	-	5	2	3	1	
광주	5	2	-	-	-	-	-	-	-	-	1	-	-	-	-	-	-	-	-	-	-	1	-	2	1	-	-	1	1	1	-	2	1	1	-	-	-	1	1		
대전	1	-	-	-	-	-	-	-	-	-	1	-	-	-	-	1	-	-	-	-	-	-	-	-	-	-	-	-	-	-	-	-	-	-	-	-	-	-			
울산	45	6	-	-	-	-	-	-	-	-	31	2	-	-	4	-	3	-	5	-	9	2	10	-	5	1	3	1	1	-	1	-	9	3	3	2	4	1	2	-	
세종	1	1	-	-	-	-	-	-	-	-	-	-	-	-	-	-	-	-	-	-	-	-	-	-	-	-	-	-	-	-	-	1	1	1	1	-	-	-	-		
경기	91	18	-	-	-	-	-	-	-	-	43	12	1	1	1	-	3	2	13	3	13	3	12	3	23	1	10	-	8	1	5	-	25	5	7	-	11	2	7	3	
강원	14	4	-	-	-	-	-	-	-	-	3	1	-	-	-	-	-	-	-	1	-	2	1	3	1	2	1	1	-	-	-	8	2	1	1	5	1	2	-		
충북	50	13	-	-	-	-	-	-	-	-	24	5	-	-	-	2	1	11	2	6	1	5	1	10	3	6	2	1	-	3	1	16	5	7	2	4	1	5	2		
충남	1	-	-	-	-	-	-	-	-	-	1	-	-	-	-	-	-	-	1	-	-	-	-	-	-	-	-	-	-	-	-	-	-	-	-	-	-				
전북	22	5	-	-	-	-	-	-	-	-	10	4	-	-	2	-	-	-	2	-	4	2	2	2	4	-	3	-	1	-	-	8	1	2	-	2	-	4	1		
전남	6	1	-	-	-	-	-	-	-	-	1	-	-	-	-	1	-	-	-	-	-	-	-	-	3	1	1	-	2	1	-	2	-	-	-	1	-	1	-		
경북	30	1	-	-	-	-	-	-	-	-	17	-	-	-	1	-	2	-	1	-	5	-	8	-	8	1	2	-	3	1	3	-	5	-	1	-	4	-	-	-	
경남	41	8	-	-	-	-	-	-	-	-	9	3	-	-	-	1	1	2	1	2	-	4	1	9	2	1	-	4	1	4	1	23	3	9	2	6	-	8	1		
제주	4	1	-	-	-	-	-	-	-	-	2	-	-	-	-	-	-	-	-	1	-	1	-	1	1	-	-	1	1	-	-	1	-	1	-	-	-	-			

【자폐성장애】

시도	계		유치원									초등학교												중학교						고등학교										
			소계		3세		4세		5세 이상			소계		1학년		2학년		3학년		4학년		5학년		6학년		소계		1학년		2학년		3학년								
	전체	여	전체	여	전체	여	전체	여	전체	여	전체	여	전체	여	전체	여	전체	여	전체	여	전체	여	전체	여	전체	여	전체	여	전체	여	전체	여	전체	여						
전체	960	141	72	18	8	3	23	5	41	10	577	90	79	16	89	13	83	16	125	23	95	10	106	12	185	22	72	9	64	11	49	2	126	11	39	4	46	7	41	-
서울	219	27	3	-	-	-	-	-	3	-	139	19	19	4	27	2	16	2	33	7	21	4	23	-	39	3	22	2	8	1	9	-	38	5	11	3	17	2	10	-
부산	52	9	4	1	-	-	1	-	3	1	33	6	1	-	2	1	8	1	5	-	7	2	10	2	9	1	1	1	5	-	3	-	6	1	3	-	2	1	1	-
대구	48	7	-	-	-	-	-	-	-	-	28	6	-	-	3	1	1	-	6	2	8	-	10	3	11	-	3	-	6	-	2	-	9	1	3	-	3	1	3	-
인천	60	8	7	3	1	-	3	1	3	2	32	4	4	2	3	1	4	-	7	-	4	-	10	1	13	-	9	-	1	-	3	-	8	1	4	1	3	-	1	-
광주	39	10	7	4	3	2	1	1	3	1	18	4	4	1	2	-	2	-	4	2	2	-	4	1	12	2	3	-	6	2	3	-	2	-	1	-	1	-	-	-
대전	22	2	1	-	-	-	-	-	1	-	14	-	2	-	-	-	2	-	3	-	5	-	2	-	6	2	1	1	3	1	2	-	1	-	-	-	-	-	1	-
울산	12	2	2	1	-	-	1	-	1	1	8	1	1	-	1	1	-	-	3	-	3	-	-	-	1	-	-	-	1	-	-	-	-	-	-	-	-	-	-	
세종	9	3	-	-	-	-	-	-	-	-	5	1	2	1	2	-	-	-	1	-	-	-	-	-	2	1	1	1	-	-	1	-	2	1	-	-	2	1	-	-
경기	254	42	10	3	1	1	-	-	9	2	177	32	23	5	32	3	33	10	38	7	28	2	23	5	41	6	16	2	15	4	10	-	26	1	8	-	9	1	9	-
강원	19	3	2	-	1	-	-	-	1	-	11	2	3	1	2	1	1	-	2	-	-	-	3	-	5	1	2	-	-	-	3	1	1	-	-	-	-	-	1	-
충북	17	2	2	-	-	-	-	-	2	-	9	1	1	-	2	1	1	-	1	-	1	-	3	-	4	-	1	-	1	-	2	-	2	1	-	-	1	1	1	-
충남	19	3	2	-	-	-	-	-	2	-	13	3	-	-	3	-	3	1	3	1	2	1	2	-	2	-	1	-	-	-	1	-	2	-	1	-	-	1	-	
전북	22	3	1	-	-	-	1	-	-	-	15	2	2	1	2	-	1	-	5	1	2	-	3	-	3	1	1	1	2	-	-	-	3	-	-	-	1	-	2	-
전남	15	1	2	1	-	-	-	-	2	1	5	-	1	-	1	-	-	-	1	-	1	-	1	-	5	-	3	-	2	-	-	-	3	-	2	-	-	-	1	-
경북	58	7	19	2	1	-	9	1	9	1	25	3	7	-	3	-	4	2	3	1	3	-	5	-	9	2	1	-	5	1	3	1	5	-	1	-	2	-	2	-
경남	52	6	6	1	1	-	5	1	-	-	22	3	3	-	2	2	4	-	2	-	7	1	4	-	17	2	5	-	8	2	4	-	7	-	4	-	1	-	2	-
제주	43	6	4	2	-	-	2	1	2	1	23	3	6	1	2	-	3	-	8	2	1	-	3	-	6	1	2	1	1	-	3	-	10	-	-	-	4	-	6	-

【의사소통장애】

시도	계		유치원									초등학교												중학교									고등학교								
			소계		3세		4세		5세 이상		소계		1학년		2학년		3학년		4학년		5학년		6학년		소계		1학년		2학년		3학년		소계		1학년		2학년		3학년		
	전체	여	전체	여	전체	여	전체	여	전체	여	전체	여	전체	여	전체	여	전체	여	전체	여	전체	여	전체	여	전체	여	전체	여	전체	여	전체	여	전체	여	전체	여	전체	여			
전체	911	223	96	23	7	3	24	7	65	13	536	126	92	23	93	26	80	18	100	27	100	17	71	15	177	46	69	16	66	14	42	16	102	28	39	10	38	10	25	8	
서울	67	14	-	-	-	-	-	-	-	-	23	5	2	1	3	1	1	-	8	2	6	-	3	1	23	4	6	-	10	2	7	2	21	5	10	2	5	1	6	2	
부산	95	18	13	-	2	-	1	-	10	-	46	10	9	3	11	2	5	1	4	1	8	-	9	3	20	4	7	1	6	1	7	2	16	4	3	-	9	4	4	-	
대구	66	14	2	-	-	-	2	-	-	-	15	2	-	-	-	-	2	-	-	-	7	2	6	-	32	6	10	2	15	2	7	2	17	6	8	4	7	2	2	-	
인천	135	33	14	2	-	-	4	1	10	1	93	25	16	4	12	4	18	6	22	8	15	1	10	2	24	6	11	1	9	3	4	2	4	-	2	-	2	-	-	-	
광주	26	4	1	-	-	-	-	-	1	-	15	1	3	-	3	-	2	-	3	-	2	-	2	1	5	1	2	-	1	1	2	-	5	2	2	1	3	1	-	-	
대전	14	5	3	2	-	-	-	-	3	2	9	3	1	1	2	-	-	-	3	1	2	-	1	1	2	-	1	-	1	-	-	-	-	-	-	-	-	-	-		
울산	12	5	2	2	1	1	1	1	-	-	7	2	2	1	2	1	1	-	-	-	1	-	1	-	3	1	-	-	2	-	1	1	-	-	-	-	-	-	-		
세종	3	1	-	-	-	-	-	-	-	-	3	1	2	1	-	-	1	-	-	-	-	-	-	-	-	-	-	-	-	-	-	-	-	-	-	-	-	-			
경기	150	30	21	4	2	1	5	1	14	2	112	23	25	5	25	6	12	3	17	3	21	5	12	1	9	2	3	1	5	1	1	-	8	1	1	-	2	-	5	1	
강원	30	10	3	2	-	-	1	-	2	2	14	4	1	-	-	-	2	2	6	2	4	-	1	-	8	2	5	1	2	-	1	1	5	2	2	-	1	-	2	2	
충북	45	10	2	1	-	-	1	1	1	-	28	6	2	-	5	3	4	1	5	2	8	-	4	-	10	2	5	1	4	1	1	-	5	1	3	1	2	-	-	-	
충남	22	2	2	-	-	-	-	-	2	-	20	2	1	-	1	-	6	1	7	-	3	1	2	-	-	-	-	-	-	-	-	-	-	-	-	-	-	-			
전북	59	16	6	3	1	1	1	-	4	2	37	9	1	-	3	-	6	2	10	3	9	2	8	2	14	4	8	3	3	-	3	1	2	-	1	-	1	-	-		
전남	17	6	8	2	1	-	3	2	4	-	7	2	4	-	1	1	-	-	1	1	-	-	1	-	2	2	2	2	-	-	-	-	-	-	-	-	-	-			
경북	63	18	10	3	-	-	3	1	7	2	45	15	10	4	10	3	11	2	6	3	4	2	4	1	4	-	1	-	2	-	1	-	4	-	2	-	2	-	-		
경남	41	15	-	-	-	-	-	-	-	-	11	1	1	-	3	-	1	-	-	-	2	-	4	1	16	8	7	4	3	-	6	4	14	6	5	2	4	2	5	2	
제주	66	22	9	2	-	-	2	-	7	2	51	15	12	3	12	5	8	-	8	1	8	4	3	2	5	4	1	-	3	3	1	1	1	1	-	-	-	-	1	1	

【학습장애】

시도	계		유치원									초등학교												중학교									고등학교								
			소계		3세		4세		5세 이상		소계		1학년		2학년		3학년		4학년		5학년		6학년		소계		1학년		2학년		3학년		소계		1학년		2학년		3학년		
	전체	여	전체	여	전체	여	전체	여	전체	여	전체	여	전체	여	전체	여	전체	여	전체	여	전체	여	전체	여	전체	여	전체	여	전체	여	전체	여	전체	여	전체	여	전체	여			
전체	390	102	-	-	-	-	-	-	-	-	138	38	1	-	7	2	13	4	27	2	47	11	43	19	127	32	54	16	39	10	34	6	125	32	38	7	45	11	42	14	
서울	51	10	-	-	-	-	-	-	-	13	6	-	-	1	-	3	-	-	-	4	1	5	5	22	2	12	1	5	-	5	1	16	2	7	2	3	-	6	-		
부산	81	23	-	-	-	-	-	-	-	25	4	1	-	3	-	3	1	4	-	9	1	5	2	29	11	13	6	11	4	5	1	27	8	8	-	10	4	9	4		
대구	19	6	-	-	-	-	-	-	-	5	4	-	-	-	-	1	1	-	-	1	1	3	2	10	1	5	-	2	1	3	-	4	1	-	-	1	-	3	1		
인천	41	11	-	-	-	-	-	-	-	15	3	-	-	2	1	-	-	1	-	7	1	5	1	15	5	6	3	7	1	2	1	11	3	5	-	3	-	3	3		
광주	4	1	-	-	-	-	-	-	-	-	-	-	-	-	-	-	-	-	-	-	-	-	-	1	-	-	-	-	-	1	-	3	1	-	-	3	1	-	-		
대전	2	-	-	-	-	-	-	-	-	-	-	-	-	-	-	-	-	-	-	-	-	-	-	1	-	1	-	-	-	-	-	1	-	-	-	-	1	-			
울산	8	1	-	-	-	-	-	-	-	4	1	-	-	-	-	-	-	1	-	3	1	-	-	3	-	1	-	-	-	2	-	1	-	-	-	-	1	-			
세종	4	2	-	-	-	-	-	-	-	2	-	-	-	-	-	-	-	-	-	-	-	2	-	1	1	-	-	1	1	-	-	1	1	-	-	1	1	-	-		
경기	79	17	-	-	-	-	-	-	-	37	8	-	-	1	1	1	1	12	1	11	2	12	3	20	5	10	3	4	1	6	1	22	4	7	1	9	3	6	-		
강원	14	3	-	-	-	-	-	-	-	5	1	-	-	-	-	1	-	-	-	1	-	3	1	3	-	-	-	2	-	1	-	6	2	1	1	2	1	3	-		
충북	2	1	-	-	-	-	-	-	-	1	1	-	-	-	-	-	-	-	-	1	1	-	-	-	-	-	-	-	-	-	1	-	-	-	1	-	-	-			
충남	8	2	-	-	-	-	-	-	-	4	1	-	-	-	-	2	1	2	-	-	-	-	-	3	1	1	1	1	-	1	-	1	-	-	-	1	-	-			
전북	5	2	-	-	-	-	-	-	-	-	-	-	-	-	-	-	-	-	-	-	-	-	-	1	-	-	-	-	-	1	-	4	2	1	-	-	-	3	2		
전남	1	-	-	-	-	-	-	-	-	-	-	-	-	-	-	-	-	-	-	-	-	-	-	-	-	-	-	-	-	-	1	-	-	-	1	-	-				
경북	10	5	-	-	-	-	-	-	-	3	1	-	-	-	-	-	-	-	-	3	1	-	-	3	1	2	1	-	-	1	-	4	3	2	2	-	-	2	1		
경남	60	17	-	-	-	-	-	-	-	23	7	-	-	-	-	2	-	7	1	7	2	7	4	15	5	3	1	6	2	6	2	22	5	7	1	10	1	5	3		
제주	1	1	-	-	-	-	-	-	-	1	1	-	-	-	-	-	-	-	-	-	-	1	1	-	-	-	-	-	-	-	-	-	-	-	-	-	-	-			

【건강장애】

시도	계		유치원									초등학교												중학교									고등학교								
			소계		3세		4세		5세 이상			소계		1학년		2학년		3학년		4학년		5학년		6학년		소계		1학년		2학년		3학년			소계		1학년		2학년		3학년
	전체	여	전체	여	전체	여	전체	여	전체	여	전체	여	전체	여	전체	여	전체	여	전체	여	전체	여	전체	여	전체	여	전체	여	전체	여	전체	여	전체	여	전체	여	전체	여	전체	여	
전체	1,685	722	9	6	1	1	4	2	4	3	750	321	59	27	87	31	147	62	139	69	146	58	172	74	469	193	147	60	159	62	163	71	457	202	143	62	170	76	144	64	
서울	233	107	-	-	-	-	-	-	-	-	97	44	10	5	13	9	14	8	19	8	16	3	25	11	74	32	29	13	16	5	29	14	62	31	21	13	20	10	21	8	
부산	146	71	-	-	-	-	-	-	-	-	78	38	2	2	6	1	19	10	16	8	17	9	18	8	29	11	7	2	14	4	8	5	39	22	11	5	17	11	11	6	
대구	109	48	1	1	-	-	-	-	1	1	49	22	1	1	6	1	9	4	10	5	13	5	10	6	26	12	8	5	10	6	8	1	33	13	12	3	10	4	11	6	
인천	89	41	-	-	-	-	-	-	-	-	43	22	5	3	4	-	3	2	6	4	11	6	14	7	26	9	10	2	9	3	7	4	20	10	6	2	10	6	4	2	
광주	69	23	-	-	-	-	-	-	-	-	28	10	2	1	6	2	5	3	5	2	7	1	3	1	20	7	6	1	6	3	8	3	21	6	6	1	9	4	6	1	
대전	48	23	-	-	-	-	-	-	-	-	17	8	2	1	-	-	3	1	6	5	3	1	3	-	17	11	5	4	8	4	4	3	14	4	-	-	8	3	6	1	
울산	46	19	2	1	-	-	2	1	-	-	22	7	3	1	2	1	2	-	3	2	6	1	6	2	14	6	4	2	7	3	3	1	8	5	2	2	4	2	2	1	
세종	9	4	-	-	-	-	-	-	-	-	3	1	-	-	-	-	1	-	1	-	-	-	1	1	1	-	1	-	-	-	-	-	5	3	1	1	2	2	2	-	
경기	462	190	1	1	1	1	-	-	-	-	205	84	20	8	25	10	50	21	31	14	34	13	45	18	132	53	40	16	43	13	49	24	124	52	41	14	44	22	39	16	
강원	33	16	-	-	-	-	-	-	-	-	15	7	1	1	2	1	3	1	2	2	1	1	6	1	9	4	4	1	1	-	4	3	9	5	4	2	4	2	1	1	
충북	56	19	-	-	-	-	-	-	-	-	28	10	2	-	2	-	6	2	8	2	8	5	2	1	14	5	3	1	5	3	6	1	14	4	4	-	6	2	4	2	
충남	47	16	-	-	-	-	-	-	-	-	24	8	3	-	6	4	5	1	3	1	5	1	2	1	11	4	2	-	6	4	3	-	12	4	2	1	5	-	5	3	
전북	52	20	1	1	-	-	-	-	1	1	30	12	3	1	3	-	8	2	5	3	5	2	6	4	13	4	1	1	8	2	4	1	8	3	2	1	4	1	2	1	
전남	36	14	-	-	-	-	-	-	-	-	10	5	-	-	2	1	2	1	1	1	2	1	3	1	11	4	2	2	3	1	6	1	15	5	3	1	7	1	5	3	
경북	82	38	3	2	-	-	2	1	1	1	34	15	2	1	2	-	4	1	13	6	6	4	7	3	22	12	5	2	8	4	9	6	23	9	9	4	9	1	5	4	
경남	128	58	-	-	-	-	-	-	-	-	61	26	2	1	7	1	12	4	9	6	11	5	20	9	34	12	13	6	11	4	10	2	33	20	11	8	7	4	15	8	
제주	40	15	1	-	-	-	-	-	1	-	6	2	1	1	1	-	1	1	1	-	1	-	1	-	16	7	7	2	4	3	5	2	17	6	8	4	4	1	5	1	

【발달지체】

시도	계		유치원									초등학교												중학교						고등학교									
			소계		3세		4세		5세 이상			소계		1학년		2학년		3학년		4학년		5학년		6학년		소계		1학년		2학년		3학년		소계		1학년		2학년	
	전체	여	전체	여	전체	여	전체	여	전체	여	전체	여	전체	여	전체	여	전체	여	전체	여	전체	여	전체	여	전체	여	전체	여	전체	여	전체	여	전체	여	전체	여	전체	여	
전체	2,614	711	1,275	366	167	43	414	116	694	207	1,339	345	518	124	486	121	335	100	-	-	-	-	-	-	-	-	-	-	-	-	-	-	-	-	-	-	-	-	
서울	278	86	59	23	8	2	18	7	33	14	219	63	70	17	82	21	67	25	-	-	-	-	-	-	-	-	-	-	-	-	-	-	-	-	-	-	-		
부산	442	127	222	67	17	6	65	19	140	42	220	60	89	21	68	16	63	23	-	-	-	-	-	-	-	-	-	-	-	-	-	-	-	-	-	-	-		
대구	400	104	192	49	25	3	70	26	97	20	208	55	89	23	73	17	46	15	-	-	-	-	-	-	-	-	-	-	-	-	-	-	-	-	-	-	-		
인천	240	61	160	44	22	7	56	13	82	24	80	17	48	10	18	3	14	4	-	-	-	-	-	-	-	-	-	-	-	-	-	-	-	-	-	-	-		
광주	78	16	37	8	4	1	14	2	19	5	41	8	25	4	12	4	4	-	-	-	-	-	-	-	-	-	-	-	-	-	-	-	-	-	-	-	-		
대전	30	8	23	6	6	3	4	1	13	2	7	2	1	-	1	1	5	1	-	-	-	-	-	-	-	-	-	-	-	-	-	-	-	-	-	-	-		
울산	76	19	40	11	6	1	14	4	20	6	36	8	16	4	15	3	5	1	-	-	-	-	-	-	-	-	-	-	-	-	-	-	-	-	-	-	-		
세종	14	5	4	1	1	1	-	2	-	10	4	5	3	5	1	-	-	-	-	-	-	-	-	-	-	-	-	-	-	-	-	-	-	-	-	-	-		
경기	266	72	121	36	11	4	41	13	69	19	145	36	42	6	64	20	39	10	-	-	-	-	-	-	-	-	-	-	-	-	-	-	-	-	-	-	-		
강원	65	16	24	8	3	1	4	1	17	6	41	8	11	2	19	4	11	2	-	-	-	-	-	-	-	-	-	-	-	-	-	-	-	-	-	-	-		
충북	71	15	52	11	24	2	13	5	15	4	19	4	12	4	3	-	4	-	-	-	-	-	-	-	-	-	-	-	-	-	-	-	-	-	-	-	-		
충남	82	23	48	12	2	1	16	3	30	8	34	11	9	3	14	4	11	4	-	-	-	-	-	-	-	-	-	-	-	-	-	-	-	-	-	-	-		
전북	151	55	72	29	14	6	25	7	33	16	79	26	39	15	25	6	15	5	-	-	-	-	-	-	-	-	-	-	-	-	-	-	-	-	-	-	-		
전남	28	6	15	4	3	1	3	1	9	2	13	2	6	2	5	-	2	-	-	-	-	-	-	-	-	-	-	-	-	-	-	-	-	-	-	-	-		
경북	141	36	86	21	8	2	30	4	48	15	55	15	19	4	29	8	7	3	-	-	-	-	-	-	-	-	-	-	-	-	-	-	-	-	-	-	-		
경남	227	56	102	31	11	2	33	8	58	21	125	25	35	6	50	12	40	7	-	-	-	-	-	-	-	-	-	-	-	-	-	-	-	-	-	-	-		
제주	25	6	18	5	2	-	7	2	9	3	7	1	2	-	3	1	2	-	-	-	-	-	-	-	-	-	-	-	-	-	-	-	-	-	-	-	-		

IV-4. 장애인 등록 현황

장애영역	전체			유치원			초등학교			중학교			고등학교		
	계	장애의 정도가 심한 장애인 (기존1~3급)	장애의 정도가 심하지 않은 장애인 (기존4~6급)	소계	장애의 정도가 심한 장애인 (기존1~3급)	장애의 정도가 심하지 않은 장애인 (기존4~6급)	소계	장애의 정도가 심한 장애인 (기존1~3급)	장애의 정도가 심하지 않은 장애인 (기존4~6급)	소계	장애의 정도가 심한 장애인 (기존1~3급)	장애의 정도가 심하지 않은 장애인 (기존4~6급)	소계	장애의 정도가 심한 장애인 (기존1~3급)	장애의 정도가 심하지 않은 장애인 (기존4~6급)
전체	7,322	5,075	2,247	430	254	176	3,212	2,167	1,045	1,794	1,279	515	1,886	1,375	511
지체장애	1,010	500	510	39	16	23	363	145	218	269	140	129	339	199	140
뇌병변장애	1,319	644	675	93	55	38	554	259	295	337	156	181	335	174	161
시각장애	376	95	281	12	-	12	135	35	100	99	26	73	130	34	96
청각장애	1,584	1,190	394	108	70	38	664	489	175	393	297	96	419	334	85
언어장애	421	62	359	72	8	64	284	36	248	38	11	27	27	7	20
지적장애	1,878	1,878	-	70	70	-	779	779	-	528	528	-	501	501	-
자폐성장애	637	637	-	35	35	-	406	406	-	108	108	-	88	88	-
정신장애	1	1	-	-	-	-	-	-	-	1	1	-	-	-	-
신장장애	22	16	6	-	-	-	4	3	1	7	3	4	11	10	1
심장장애	20	15	5	-	-	-	4	4	-	3	3	-	13	8	5
호흡기장애	9	9	-	-	-	-	2	2	-	4	4	-	3	3	-
간장애	17	5	12	1	-	1	9	1	8	2	-	2	5	4	1
안면장애	3	2	1	-	-	-	1	1	-	-	-	-	2	1	1
장루·요루장애	13	10	3	-	-	-	6	6	-	4	1	3	3	3	-
뇌전증장애	12	11	1	-	-	-	1	1	-	1	1	-	10	9	1

IV-5. 졸업생 진로 현황(2021년 2월 졸업)

시도	유치원												초등학교												중학교												비 진 학 자 수			
	졸 업 자 수		진학자 수								비 진 학 자 수	졸 업 자 수		진학자 수								비 진 학 자 수	졸 업 자 수		진학자 수															
			일반학교				소 계	특수 학교	일반학교					소 계	특수 학교	일반고				특성고					소 계															
			특수 학급		일반 학급				특수 학급							일반 학급		특수 학급		일반 학급																				
전체	여	전체	여	전체	여	전체	여	전체	여	전체	여	전체	여	전체	여	전체	여	전체	여	전체	여	전체	여	전체	여	전체	여	전체	여	전체	여									
전체	830	237	11	2	261	82	540	148	812	232	18	5	1,260	428	21	8	226	77	1,002	342	1,249	427	11	1	1,064	416	15	7	181	72	658	268	50	14	157	55	1,061	416	3	-
서울	44	18	-	-	10	3	34	15	44	18	-	-	161	50	2	1	38	9	121	40	161	50	-	-	160	66	2	1	23	11	111	48	2	-	22	6	160	66	-	-
부산	125	39	1	-	17	7	102	31	120	38	5	1	91	31	2	-	12	6	77	25	91	31	-	-	118	39	1	-	17	8	76	26	5	1	19	4	118	39	-	-
대구	101	30	3	-	32	12	59	17	94	29	7	1	96	27	1	1	6	4	89	22	96	27	-	-	77	29	-	-	11	5	51	22	3	-	12	2	77	29	-	-
인천	67	17	1	-	7	3	59	14	67	17	-	-	104	29	2	-	12	2	89	27	103	29	1	-	66	25	2	-	9	2	38	15	2	2	15	6	66	25	-	-
광주	42	12	-	-	8	1	32	9	40	10	2	2	57	23	2	1	6	3	49	19	57	23	-	-	42	14	1	1	6	-	28	10	2	1	4	2	41	14	1	-
대전	29	9	1	-	9	3	19	6	29	9	-	-	46	21	1	1	10	3	35	17	46	21	-	-	32	13	-	-	6	2	20	8	1	-	5	3	32	13	-	-
울산	24	6	-	-	10	2	14	4	24	6	-	-	44	15	-	-	6	1	37	13	43	14	1	1	33	16	2	2	5	2	18	8	2	1	6	3	33	16	-	-
세종	-	-	-	-	-	-	-	-	-	-	-	-	3	1	-	-	1	1	2	-	3	1	-	-	5	4	-	-	2	1	3	3	-	-	-	-	5	4	-	-
경기	113	31	2	-	33	9	77	22	112	31	1	-	277	102	-	-	50	14	224	88	274	102	3	-	218	84	2	1	48	18	133	52	9	3	24	10	216	84	2	-
강원	11	3	-	-	7	2	4	1	11	3	-	-	21	7	1	-	3	-	17	7	21	7	-	-	29	14	-	-	3	1	16	10	1	-	9	3	29	14	-	-
충북	20	6	-	-	10	4	10	2	20	6	-	-	48	17	-	-	13	5	35	12	48	17	-	-	48	19	-	-	5	3	27	12	6	2	10	2	48	19	-	-
충남	30	7	-	-	14	4	16	3	30	7	-	-	42	17	2	1	15	6	23	10	40	17	2	-	20	9	-	-	6	3	9	3	2	-	3	3	20	9	-	-
전북	56	19	3	2	26	6	26	10	55	18	1	1	56	14	3	2	19	4	30	8	52	14	4	-	39	15	1	1	6	1	17	7	4	-	11	6	39	15	-	-
전남	17	5	-	-	9	5	8	-	17	5	-	-	25	9	-	-	12	5	13	4	25	9	-	-	20	10	3	-	2	1	9	6	4	2	2	1	20	10	-	-
경북	54	12	-	-	26	7	26	5	52	12	2	-	70	27	2	-	9	7	59	20	70	27	-	-	56	21	1	1	15	7	30	10	5	2	5	1	56	21	-	-
경남	71	21	-	-	34	13	37	8	71	21	-	-	89	32	3	1	11	6	75	25	89	32	-	-	85	34	-	-	13	6	61	26	2	-	9	2	85	34	-	-
제주	26	2	-	-	9	1	17	1	26	2	-	-	30	6	-	-	3	1	27	5	30	6	-	-	16	4	-	-	4	1	11	2	-	-	1	1	16	4	-	-

※ 진학률 = (진학자 수/당해년도 졸업자 수) × 100 ※ 취업률 = (취업자 수/(졸업자 수 - 진학자 수)) × 100

시도	고등학교																																									
	졸업자 수		진학자								취업자																															
			전공과		전문 대학		대학교		소계		진학률(%)		고용방식						직업교육과 연계						고용형태						급여수준											
	전체	여	전체	여	전체	여	전체	여	전체	여	전체	여	일반(경쟁) 고용		지원(연계) 고용		보호고용		소계		유관 직종 취업		무관 직종 취업		소계		정규직		비정규직		소계		50만원 미만		50~100만원 미만		100~150만원 미만		150만원 이상		소계	
													전체	여	전체	여	전체	여	전체	여	전체	여	전체	여	전체	여	전체	여	전체	여	전체	여	전체	여	전체	여	전체	여	전체	여	전체	여
전체	1,105	371	45	21	195	69	456	150	696	240	63.0	64.7	34	7	18	4	2	-	54	11	26	3	28	8	54	11	22	3	32	8	54	11	3	-	10	3	14	2	27	6	54	11
서울	184	55	6	3	37	14	65	19	108	36	58.7	65.5	6	1	5	-	-	-	11	1	9	1	2	-	11	1	4	-	7	1	11	1	-	-	3	1	6	-	2	-	11	1
부산	85	26	-	-	22	8	37	11	59	19	69.4	73.1	5	1	2	1	-	-	7	2	4	1	3	1	7	2	3	-	4	2	7	2	-	-	1	1	1	-	5	1	7	2
대구	96	26	4	1	23	6	43	13	70	20	72.9	76.9	1	1	-	-	-	-	1	1	-	-	1	1	1	1	1	1	-	-	1	1	-	-	-	-	-	-	1	1	1	1
인천	49	23	2	2	7	3	15	7	24	12	49.0	52.2	1	-	2	-	-	-	3	-	1	-	2	-	3	-	-	-	3	-	3	-	-	-	2	-	1	-	-	-	3	-
광주	48	22	1	1	5	3	27	15	33	19	68.8	86.4	-	-	-	-	-	-	-	-	-	-	-	-	-	-	-	-	-	-	-	-	-	-	-	-	-	-	-	-	-	-
대전	36	12	2	1	4	-	15	6	21	7	58.3	58.3	1	1	1	-	-	-	2	1	-	-	2	1	2	1	1	-	1	1	2	1	-	-	-	-	1	1	1	-	2	1
울산	33	7	-	-	1	-	20	4	21	4	63.6	57.1	-	-	2	-	-	-	2	-	2	-	-	-	2	-	1	-	1	-	2	-	-	-	-	1	-	1	-	2	-	
세종	5	3	-	-	2	2	3	1	5	3	100.0	100.0	-	-	-	-	-	-	-	-	-	-	-	-	-	-	-	-	-	-	-	-	-	-	-	-	-	-	-	-	-	-
경기	228	79	3	2	37	10	98	35	138	47	60.5	59.5	6	1	2	1	2	-	10	2	3	-	7	2	10	2	4	-	6	2	10	2	2	-	1	1	1	1	6	-	10	2
강원	38	20	2	2	6	4	12	4	20	10	52.6	50.0	-	-	1	1	-	-	1	1	-	-	1	1	1	1	1	1	-	-	1	1	-	-	-	-	-	1	1	1	1	
충북	58	14	6	3	8	-	19	6	33	9	56.9	64.3	5	-	-	-	-	-	5	-	2	-	3	-	5	-	2	-	3	-	5	-	-	-	1	-	2	-	2	-	5	-
충남	21	8	2	1	2	1	9	3	13	5	61.9	62.5	2	-	1	1	-	-	3	1	1	-	2	1	3	1	1	-	2	1	3	1	-	-	-	-	-	3	1	3	1	
전북	51	12	5	1	8	2	20	4	33	7	64.7	58.3	1	-	1	-	-	-	2	-	1	-	1	-	2	-	1	-	1	-	2	-	-	-	-	1	-	1	-	2	-	
전남	16	7	5	2	1	1	4	-	10	3	62.5	42.9	1	-	-	-	-	-	1	-	1	-	-	-	1	-	-	-	1	-	1	-	1	-	1	-	-	-	-	-	1	-
경북	56	22	5	1	10	5	25	7	40	13	71.4	59.1	1	1	-	-	-	-	1	1	-	-	1	1	1	1	1	1	-	-	1	1	-	-	-	-	-	1	1	1	1	
경남	76	29	1	-	17	8	34	14	52	22	68.4	75.9	2	1	1	-	-	-	3	1	2	1	1	-	3	1	2	-	1	1	3	1	-	-	-	-	-	3	1	3	1	
제주	25	6	1	1	5	2	10	1	16	4	64.0	66.7	2	-	-	-	-	-	2	-	-	-	2	-	2	-	-	-	2	-	2	-	-	-	2	-	-	-	-	2	-	

IV-5. 졸업생 진로 현황(2021년 2월 졸업)

고등학교																																
취업자																										비진학· 미취업자						
취업직종																								취업률(%)								
보건·의료		제품제조		농림어업		정보통신 기술		식품가공· 제과제빵		이료		영업·판매		청소·세탁		식음료 서비스		문화·예술		사무보조		사서보조						기타		소계		
전체	여	전체	여	전체	여	전체	여	전체	여	전체	여	전체	여	전체	여	전체	여	전체	여	전체	여	전체	여	전체	여	전체	여	전체	여			
2	-	11	-	-	-	2	-	3	1	-	-	2	1	-	-	4	2	1	-	4	3	1	1	24	3	54	11	13.2	8.4	355	120	
-	-	1	-	-	-	2	-	1	-	-	-	2	1	-	-	-	-	-	-	-	-	-	-	5	-	11	1	14.5	5.3	65	18	
-	-	3	-	-	-	-	-	-	-	-	-	-	-	-	-	-	-	-	-	2	1	-	-	2	1	7	2	26.9	28.6	19	5	
-	-	-	-	-	-	-	-	-	-	-	-	-	-	-	-	-	-	-	-	-	-	-	-	1	1	1	1	3.8	16.7	25	5	
-	-	1	-	-	-	-	-	-	-	-	-	-	-	-	-	-	-	-	-	-	-	-	-	2	-	3	-	12.0	-	22	11	
-	-	-	-	-	-	-	-	-	-	-	-	-	-	-	-	-	-	-	-	-	-	-	-	-	-	-	-	-	-	15	3	
-	-	-	-	-	-	-	-	-	-	-	-	-	-	-	1	1	-	-	-	-	-	-	-	-	1	-	2	1	13.3	20.0	13	4
-	-	-	-	-	-	-	-	-	-	-	-	-	-	-	-	-	-	-	-	-	-	-	-	2	-	2	-	16.7	-	10	3	
-	-	-	-	-	-	-	-	-	-	-	-	-	-	-	-	-	-	-	-	-	-	-	-	-	-	-	-	-	-	-	-	
-	-	4	-	-	-	-	-	1	-	-	-	-	-	-	-	-	-	1	-	1	1	-	-	3	1	10	2	11.1	6.3	80	30	
-	-	-	-	-	-	-	-	-	-	-	-	-	-	-	1	1	-	-	-	-	-	-	-	-	-	1	1	5.6	10.0	17	9	
-	-	1	-	-	-	-	-	-	-	-	-	-	-	-	1	-	-	-	-	-	-	-	-	3	-	5	-	20.0	-	20	5	
-	-	-	-	-	-	-	-	-	-	-	-	-	-	-	-	-	-	-	-	-	-	-	1	1	2	-	3	1	37.5	33.3	5	2
-	-	-	-	-	-	-	-	-	-	-	-	-	-	-	-	-	-	-	-	-	-	-	-	2	-	2	-	11.1	-	16	5	
-	-	-	-	-	-	-	-	-	-	-	-	-	-	-	1	-	-	-	-	-	-	-	-	-	-	1	-	16.7	-	5	4	
-	-	-	-	-	-	-	-	-	-	-	-	-	-	-	-	-	-	-	-	1	1	-	-	-	-	1	1	6.3	11.1	15	8	
1	-	1	-	-	-	-	-	1	1	-	-	-	-	-	-	-	-	-	-	-	-	-	-	-	3	1	12.5	14.3	21	6		
1	-	-	-	-	-	-	-	-	-	-	-	-	-	-	-	-	-	-	-	-	-	-	-	1	-	2	-	22.2	-	7	2	



통합학급

V

V-1. 통합학급 현황 / 140



이 면은 공란입니다

V-1. 통합학급 현황

시도	설립 별	학교 수					학급 및 학생 수														
		계	유치원	초등 학교	중 학교	고등 학교	전체			유치원			초등학교			중학교			고등학교		
							통합 학급 수	학생 수		통합 학급 수	학생 수		통합 학급 수	학생 수		통합 학급 수	학생 수		통합 학급 수	학생 수	
								전체	여		전체	여		전체	여		전체	여		전체	여
전체	전체	11,709	2,063	5,408	2,565	1,673	59,838	70,644	22,661	3,765	6,270	1,711	32,819	36,107	11,006	12,906	14,465	4,875	10,348	13,802	5,069
	국립	43	3	17	10	13	303	353	110	8	11	3	99	100	30	61	74	25	135	168	52
	공립	10,099	1,377	5,361	2,198	1,163	56,243	66,468	21,025	2,825	5,200	1,365	32,622	35,893	10,941	12,072	13,524	4,539	8,724	11,851	4,180
	사립	1,567	683	30	357	497	3,292	3,823	1,526	932	1,059	343	98	114	35	773	867	311	1,489	1,783	837
서울	전체	1,266	191	551	305	219	7,542	8,413	2,679	321	506	146	4,135	4,313	1,313	1,680	1,828	594	1,406	1,766	626
	국립	7	-	2	3	2	47	61	19	-	-	-	13	13	4	10	17	9	24	31	6
	공립	1,008	134	533	240	101	6,969	7,756	2,361	259	443	119	4,100	4,278	1,300	1,570	1,708	544	1,040	1,327	398
	사립	251	57	16	62	116	526	596	299	62	63	27	22	22	9	100	103	41	342	408	222
부산	전체	726	186	296	152	92	4,073	4,512	1,458	335	442	132	2,163	2,329	713	813	853	286	762	888	327
	국립	2	-	1	-	1	21	23	10	-	-	-	8	8	3	-	-	-	13	15	7
	공립	552	71	294	131	56	3,701	4,100	1,310	154	238	69	2,154	2,319	708	768	806	274	625	737	259
	사립	172	115	1	21	35	351	389	138	181	204	63	1	2	2	45	47	12	124	136	61
대구	전체	546	141	225	110	70	2,877	3,348	1,070	255	368	91	1,473	1,598	526	643	678	208	506	704	245
	국립	4	-	2	1	1	40	50	17	-	-	-	14	14	4	12	15	6	14	21	7
	공립	386	44	220	87	35	2,587	3,022	971	120	212	46	1,454	1,579	522	594	625	192	419	606	211
	사립	156	97	3	22	34	250	276	82	135	156	45	5	5	-	37	38	10	73	77	27
인천	전체	633	159	252	132	90	3,924	4,756	1,500	277	518	141	2,265	2,491	761	821	975	321	561	772	277
	국립	1	-	1	-	-	7	7	2	-	-	-	7	7	2	-	-	-	-	-	-
	공립	526	75	249	126	76	3,727	4,522	1,409	152	370	91	2,255	2,481	759	801	955	319	519	716	240
	사립	106	84	2	6	14	190	227	89	125	148	50	3	3	-	20	20	2	42	56	37
광주	전체	322	55	146	76	45	1,789	2,022	611	92	145	31	1,003	1,061	312	404	426	138	290	390	130
	국립	3	-	1	1	1	31	35	13	-	-	-	7	8	5	7	8	2	17	19	6
	공립	248	26	145	58	19	1,634	1,830	537	58	99	17	996	1,053	307	369	387	124	211	291	89
	사립	71	29	-	17	25	124	157	61	34	46	14	-	-	-	28	31	12	62	80	35
대전	전체	335	77	142	73	43	1,911	2,228	755	137	244	62	973	1,039	314	432	482	196	369	463	183
	국립	-	-	-	-	-	-	-	-	-	-	-	-	-	-	-	-	-	-	-	-
	공립	295	59	141	68	27	1,797	2,102	712	118	224	56	971	1,037	312	414	463	190	294	378	154
	사립	40	18	1	5	16	114	126	43	19	20	6	2	2	2	18	19	6	75	85	29
울산	전체	270	55	116	55	44	1,742	1,975	634	130	201	52	943	1,025	301	387	418	159	282	331	122
	국립	-	-	-	-	-	-	-	-	-	-	-	-	-	-	-	-	-	-	-	-
	공립	246	40	116	53	37	1,705	1,934	620	106	174	43	943	1,025	301	384	414	158	272	321	118
	사립	24	15	-	2	7	37	41	14	24	27	9	-	-	-	3	4	1	10	10	4
세종	전체	123	36	49	24	14	493	574	175	78	127	26	269	281	81	78	86	35	68	80	33
	국립	-	-	-	-	-	-	-	-	-	-	-	-	-	-	-	-	-	-	-	-
	공립	123	36	49	24	14	493	574	175	78	127	26	269	281	81	78	86	35	68	80	33
	사립	-	-	-	-	-	-	-	-	-	-	-	-	-	-	-	-	-	-	-	-

시도	설립별	학교 수					학급 및 학생 수														
		계	유치원	초등 학교	특수 학교	고등 학교	전체			유치원			초등학교			중학교			고등학교		
							통합 학급 수	학생 수		통합 학급 수	학생 수		통합 학급 수	학생 수		통합 학급 수	학생 수		통합 학급 수	학생 수	
								전체	여		전체	여		전체	여		전체	여		전체	여
경기	전체	2,600	435	1,221	557	387	14,831	17,974	5,738	818	1,588	458	8,315	9,117	2,761	3,122	3,589	1,165	2,576	3,680	1,354
	국립	-	-	-	-	-	-	-	-	-	-	-	-	-	-	-	-	-	-	-	-
	공립	2,391	354	1,220	502	315	14,355	17,407	5,497	722	1,484	421	8,284	9,079	2,752	2,975	3,412	1,094	2,374	3,432	1,230
	사립	209	81	1	55	72	476	567	241	96	104	37	31	38	9	147	177	71	202	248	124
강원	전체	486	55	245	112	74	1,800	2,137	690	103	169	48	974	1,110	332	403	447	149	320	411	161
	국립	3	1	1	-	1	21	26	9	3	5	2	7	7	1	-	-	-	11	14	6
	공립	461	48	244	104	65	1,740	2,070	666	92	156	44	967	1,103	331	390	432	145	291	379	146
	사립	22	6	-	8	8	39	41	15	8	8	2	-	-	-	13	15	4	18	18	9
충북	전체	478	79	226	104	69	2,397	2,918	982	180	314	75	1,244	1,408	446	524	568	218	449	628	243
	국립	7	1	2	2	2	49	54	17	3	3	1	11	11	2	12	12	2	23	28	12
	공립	443	72	223	94	54	2,283	2,793	937	165	298	71	1,231	1,395	442	499	541	213	388	559	211
	사립	28	6	1	8	13	65	71	28	12	13	3	2	2	2	13	15	3	38	41	20
충남	전체	657	105	339	138	75	3,017	3,777	1,229	198	397	106	1,708	1,973	600	637	729	271	474	678	252
	국립	4	1	1	1	1	17	19	5	2	3	-	6	6	2	5	6	3	4	4	-
	공립	605	84	338	118	65	2,912	3,660	1,188	173	368	100	1,702	1,967	598	588	675	247	449	650	243
	사립	48	20	-	19	9	88	98	36	23	26	6	-	-	-	44	48	21	21	24	9
전북	전체	643	96	333	130	84	2,326	2,774	876	190	283	89	1,292	1,452	427	481	565	178	363	474	182
	국립	4	-	2	-	2	13	13	3	-	-	-	9	9	3	-	-	-	4	4	-
	공립	547	59	331	110	47	2,161	2,588	784	143	228	65	1,283	1,443	424	441	522	158	294	395	137
	사립	92	37	-	20	35	152	173	89	47	55	24	-	-	-	40	43	20	65	75	45
전남	전체	632	80	323	148	81	2,367	2,884	942	138	190	39	1,310	1,569	506	529	602	202	390	523	195
	국립	1	-	1	-	-	4	4	-	-	-	-	4	4	-	-	-	-	-	-	-
	공립	596	72	320	137	67	2,292	2,800	914	130	182	38	1,304	1,563	505	507	574	193	351	481	178
	사립	35	8	2	11	14	71	80	28	8	8	1	2	2	1	22	28	9	39	42	17
경북	전체	842	133	404	188	117	3,158	3,788	1,233	203	269	64	1,700	1,957	598	705	810	290	550	752	281
	국립	1	-	1	-	-	3	3	1	-	-	-	3	3	1	-	-	-	-	-	-
	공립	693	75	401	145	72	2,761	3,312	1,059	118	175	42	1,679	1,936	592	596	686	249	368	515	176
	사립	148	58	2	43	45	394	473	173	85	94	22	18	18	5	109	124	41	182	237	105
경남	전체	957	147	443	224	143	4,535	5,355	1,725	248	414	126	2,445	2,720	830	1,029	1,180	384	813	1,041	385
	국립	3	-	1	1	1	17	19	3	-	-	-	4	4	-	4	4	1	9	11	2
	공립	811	105	441	169	96	4,166	4,899	1,548	193	350	99	2,429	2,696	825	901	1,031	327	643	822	297
	사립	143	42	1	54	46	352	437	174	55	64	27	12	20	5	124	145	56	161	208	86
제주	전체	193	33	97	37	26	1,056	1,209	364	62	95	25	607	664	185	218	229	81	169	221	73
	국립	3	-	1	1	1	33	39	11	-	-	-	6	6	3	11	12	2	16	21	6
	공립	168	23	96	32	17	960	1,099	337	44	72	18	601	658	182	197	207	77	118	162	60
	사립	22	10	-	4	8	63	71	16	18	23	7	-	-	-	10	10	2	35	38	7



순회교육

VI

- VI-1. 특수학교 순회교육 현황 / 145
- VI-2. 특수학교 순회교육 과정별 학생 수 / 146
- VI-3. 특수학급 순회교육 현황 / 147
- VI-4. 특수교육지원센터 순회교육 현황 / 150
- VI-5. 특수교육지원센터 순회교육 과정별 학생 수 / 151
- VI-6. 일반학급 배치 특수교육대상자 순회교육 현황 / 152

VI-1. 특수학교 순회교육 현황

시도	학급 수			학생 수								교사 수					
	계	순회학급		계		가정		시설		병원		계		순회교육			
		순회	파견											순회		파견	
				전체	여	전체	여	전체	여	전체	여	전체	여				
전체	289	240	49	959	416	717	313	204	87	38	16	294	246	244	205	50	41
서울	68	66	2	220	90	207	84	13	6	-	-	71	66	68	63	3	3
부산	9	1	8	59	26	38	18	21	8	-	-	9	8	1	1	8	7
대구	22	17	5	68	30	41	20	27	10	-	-	22	21	17	16	5	5
인천	27	26	1	101	50	86	44	15	6	-	-	27	24	26	23	1	1
광주	21	20	1	54	23	47	18	2	1	5	4	21	21	20	20	1	1
대전	3	-	3	17	6	7	2	2	-	8	4	3	3	-	-	3	3
울산	22	22	-	60	29	21	12	38	17	1	-	23	17	23	17	-	-
세종	-	-	-	4	3	4	3	-	-	-	-	-	-	-	-	-	-
경기	15	13	2	43	16	35	14	2	-	6	2	15	12	13	10	2	2
강원	5	3	2	12	5	10	4	1	-	1	1	5	3	3	2	2	1
충북	27	16	11	76	29	56	19	20	10	-	-	28	20	16	11	12	9
충남	12	9	3	33	13	21	7	5	3	7	3	12	8	9	5	3	3
전북	5	4	1	19	7	10	3	8	3	1	1	5	5	4	4	1	1
전남	13	13	-	55	22	40	19	9	3	6	-	13	10	13	10	-	-
경북	-	-	-	3	2	1	1	2	1	-	-	-	-	-	-	-	-
경남	30	21	9	109	51	78	38	28	12	3	1	30	21	22	17	8	4
제주	10	9	1	26	14	15	7	11	7	-	-	10	7	9	6	1	1

VI-2. 특수학교 순회교육 과정별 학생 수

시도	전체												가정												시설												병원											
	계		장애 영아		유치원		초등학교		중학교		고등학교		소계		장애 영아		유치원		초등학교		중학교		고등학교		소계		장애 영아		유치원		초등학교		중학교		고등학교													
	전 체	여	전 체	여	전 체	여	전 체	여	전 체	여	전 체	여	전 체	여	전 체	여	전 체	여	전 체	여	전 체	여	전 체	여	전 체	여	전 체	여	전 체	여	전 체	여	전 체	여	전 체	여												
전체	959	416	29	9	140	60	364	151	202	93	224	103	717	313	21	7	120	50	301	125	127	59	148	72	204	87	4	-	13	8	54	20	64	30	69	29	38	16	4	2	7	2	9	6	11	4	7	2
서울	220	90	-	-	48	19	104	45	31	8	37	18	207	84	-	-	48	19	100	44	27	6	32	15	13	6	-	-	-	-	4	1	4	2	5	3	-	-	-	-	-	-	-	-	-	-		
부산	59	26	6	1	14	9	24	9	9	3	6	4	38	18	2	1	3	3	21	8	7	3	5	3	21	8	4	-	11	6	3	1	2	-	1	1	-	-	-	-	-	-	-	-	-	-		
대구	68	30	-	-	-	21	8	28	11	19	11	11	41	20	-	-	-	18	7	13	6	10	7	7	27	10	-	-	-	3	1	15	5	9	4	-	-	-	-	-	-	-	-	-	-	-		
인천	101	50	-	-	9	4	45	22	24	12	23	12	86	44	-	-	9	4	43	22	17	8	17	10	15	6	-	-	-	2	-	7	4	6	2	-	-	-	-	-	-	-	-	-	-	-		
광주	54	23	11	3	20	9	9	4	7	4	7	3	47	18	9	2	19	8	9	4	5	2	5	2	2	1	-	-	-	-	-	1	1	1	-	5	4	2	1	1	1	-	-	1	1	1	1	
대전	17	6	1	-	2	-	7	5	3	-	4	1	7	2	-	-	-	3	1	1	-	3	1	1	2	-	-	-	-	-	-	2	-	-	-	8	4	1	-	2	-	4	4	-	-	1	-	
울산	60	29	-	-	4	3	27	10	12	9	17	7	21	12	-	-	2	1	8	3	4	3	7	5	38	17	-	-	2	2	19	7	8	6	9	2	1	-	-	-	-	-	-	-	-	-	1	-
세종	4	3	-	-	1	-	2	2	-	-	1	1	4	3	-	-	1	-	2	2	-	-	1	1	-	-	-	-	-	-	-	-	-	-	-	-	-	-	-	-	-	-	-	-	-	-		
경기	43	16	4	2	22	7	2	1	5	3	10	3	35	14	4	2	18	6	-	-	5	3	8	3	2	-	-	-	-	-	-	-	-	2	-	6	2	-	-	4	1	2	1	-	-	-	-	
강원	12	5	-	-	1	1	4	-	2	2	5	2	10	4	-	-	1	1	3	-	2	2	4	1	1	-	-	-	-	1	-	-	-	-	-	1	1	-	-	-	-	-	-	1	1			
충북	76	29	6	2	11	4	34	12	12	6	13	5	56	19	6	2	11	4	23	6	7	3	9	4	20	10	-	-	-	11	6	5	3	4	1	-	-	-	-	-	-	-	-	-	-	-	-	-
충남	33	13	1	1	6	2	9	3	7	5	10	2	21	7	-	-	6	2	7	2	2	2	6	1	5	3	-	-	-	-	-	3	2	2	1	7	3	1	1	-	-	2	1	2	1	2	-	
전북	19	7	-	-	-	5	-	5	4	9	3	10	3	10	-	-	-	3	-	2	2	5	1	8	3	8	-	-	-	2	-	2	1	4	2	1	1	-	-	-	-	-	1	1	-	-		
전남	55	22	-	-	2	2	10	2	21	7	22	11	40	19	-	-	2	2	9	2	14	7	15	8	9	3	-	-	-	1	-	1	-	7	3	6	-	-	-	-	-	-	6	-	-	-		
경북	3	2	-	-	-	1	1	2	1	-	-	1	1	1	-	-	-	1	1	-	-	-	-	-	2	1	-	-	-	-	-	2	1	-	-	-	-	-	-	-	-	-	-	-	-	-		
경남	109	51	-	-	-	49	22	31	17	29	12	78	38	-	-	-	41	19	21	12	16	7	28	12	-	-	-	-	7	3	9	4	12	5	3	1	-	-	-	-	1	-	1	1	1	-		
제주	26	14	-	-	-	11	5	3	1	12	8	15	7	-	-	-	10	4	-	-	5	3	11	7	-	-	-	-	-	1	1	3	1	7	5	-	-	-	-	-	-	-	-	-	-			

VI-3. 특수학급 순회교육 현황

시 도	교사 수								학급 수			학생 수																																							
	계		순회학급						계		순회		전체								순회학급(순회)								순회학급(파견)								겸임 순회교육														
			순회		파견		겸임						계	가정	시설	병원	일반 학교	소계	가정	시설	병원	일반 학교	소계	가정	시설	병원	일반 학교	소계	가정	시설	병원	일반 학교																			
	전 체	여	전 체	여	전 체	여	전 체	여	전 체	여	전 체	여	전 체	여	전 체	여	전 체	여	전 체	여	전 체	여	전 체	여	전 체	여	전 체	여	전 체	여	전 체	여	전 체	여																	
전체	284	215	267	203	3	2	14	10	270	267	3	893	368	516	225	294	114	15	6	68	23	867	358	508	221	286	111	15	6	58	20	8	3	-	-	8	3	-	-	-	-	18	7	8	4	-	-	-	-	10	3
유 초 중 고	23	22	23	22	-	-	-	-	23	23	-	61	17	41	13	9	4	1	-	10	-	61	17	41	13	9	4	1	-	10	-	-	-	-	-	-	-	-	-	-	-	-	-	-	-	-	-	-	-		
서울	-	-	-	-	-	-	-	-	-	-	-	-	-	-	-	-	-	-	-	-	-	-	-	-	-	-	-	-	-	-	-	-	-	-	-	-	-	-	-	-	-	-	-	-	-	-	-				
유 초 중 고	-	-	-	-	-	-	-	-	-	-	-	-	-	-	-	-	-	-	-	-	-	-	-	-	-	-	-	-	-	-	-	-	-	-	-	-	-	-	-	-	-	-	-	-	-	-	-				
부산	-	-	-	-	-	-	-	-	-	-	-	-	-	-	-	-	-	-	-	-	-	-	-	-	-	-	-	-	-	-	-	-	-	-	-	-	-	-	-	-	-	-	-	-	-	-	-				
유 초 중 고	-	-	-	-	-	-	-	-	-	-	-	-	-	-	-	-	-	-	-	-	-	-	-	-	-	-	-	-	-	-	-	-	-	-	-	-	-	-	-	-	-	-	-	-	-	-	-				
대구	4	4	4	4	-	-	-	-	4	4	-	16	8	15	8	-	-	1	-	-	-	16	8	15	8	-	-	1	-	-	-	-	-	-	-	-	-	-	-	-	-	-	-	-	-	-					
유 초 중 고	-	-	-	-	-	-	-	-	-	-	-	-	-	-	-	-	-	-	-	-	-	-	-	-	-	-	-	-	-	-	-	-	-	-	-	-	-	-	-	-	-	-	-	-	-	-	-				
인천	2	1	-	-	-	-	2	1	-	-	-	1	1	-	-	-	-	-	-	1	1	-	-	-	-	-	-	-	-	-	-	-	-	-	-	-	-	-	-	-	-	-	-	-	-	1	1				
유 초 중 고	-	-	-	-	-	-	-	-	-	-	-	-	-	-	-	-	-	-	-	-	-	-	-	-	-	-	-	-	-	-	-	-	-	-	-	-	-	-	-	-	-	-	-	-	-	-	-				
광주	2	1	-	-	-	-	2	1	-	-	-	1	1	-	-	-	-	-	-	1	1	-	-	-	-	-	-	-	-	-	-	-	-	-	-	-	-	-	-	-	-	-	-	-	1	1					
유 초 중 고	-	-	-	-	-	-	-	-	-	-	-	-	-	-	-	-	-	-	-	-	-	-	-	-	-	-	-	-	-	-	-	-	-	-	-	-	-	-	-	-	-	-	-	-	-	-					

시 도	교사 수								학급 수			학생 수																																					
	계		순회학급						계		순회		전체						순회학급(순회)						순회학급(파견)						겸임 순회교육																		
			순회		파견		겸임						계	가정	시설	병원	일반 학교	소계	가정	시설	병원	일반 학교	소계	가정	시설	병원	일반 학교	소계	가정	시설	병원	일반 학교																	
	전체	여	전체	여	전체	여	전체	여	전체	여	전체	여																					전체	여	전체	여	전체	여	전체	여	전체	여	전체	여	전체	여	전체	여	
충남	11	10	3	3	1	1	7	6	4	3	1	21	6	7	3	12	2	-	-	2	1	11	1	-	-	11	1	-	-	-	-	1	1	-	-	1	1	-	-	9	4	7	3	-	-	-	-	2	1
유	-	-	-	-	-	-	-	-	-	-	-	-	-	-	-	-	-	-	-	-	-	-	-	-	-	-	-	-	-	-	-	-	-	-	-	-	-	-	-	-	-	-	-	-	-				
초	6	5	1	1	-	-	5	4	1	1	-	7	2	3	2	3	-	-	-	1	-	3	-	-	-	3	-	-	-	-	-	-	-	-	-	4	2	3	2	-	-	-	-	1	-				
중	3	3	1	1	-	-	2	2	1	1	-	4	1	-	-	3	-	-	-	1	1	3	-	-	-	3	-	-	-	-	-	-	-	-	-	1	1	-	-	-	-	-	-	1	1				
고	2	2	1	1	1	1	-	-	2	1	1	10	3	4	1	6	2	-	-	-	-	5	1	-	-	5	1	-	-	1	1	-	-	1	1	-	-	4	1	4	1	-	-	-	-	-	-		
전북	-	-	-	-	-	-	-	-	-	-	-	3	-	2	-	1	-	-	-	-	-	2	-	2	-	-	-	-	-	-	-	1	-	-	-	1	-	-	-	-	-	-	-	-	-	-	-		
유	-	-	-	-	-	-	-	-	-	-	-	-	-	-	-	-	-	-	-	-	-	-	-	-	-	-	-	-	-	-	-	-	-	-	-	-	-	-	-	-	-	-	-	-	-				
초	-	-	-	-	-	-	-	-	-	-	-	-	-	-	-	-	-	-	-	-	-	-	-	-	-	-	-	-	-	-	-	-	-	-	-	-	-	-	-	-	-	-	-	-	-				
중	-	-	-	-	-	-	-	-	-	-	-	-	-	-	-	-	-	-	-	-	-	-	-	-	-	-	-	-	-	-	-	-	-	-	-	-	-	-	-	-	-	-	-	-	-				
고	-	-	-	-	-	-	-	-	-	-	-	3	-	2	-	1	-	-	-	-	-	2	-	2	-	-	-	-	-	1	-	-	-	1	-	-	-	-	-	-	-	-	-	-	-				
전남	38	27	34	25	-	-	4	2	34	34	-	71	23	7	4	2	-	-	-	62	19	63	21	6	3	2	-	-	-	55	18	-	-	-	-	-	-	8	2	1	1	-	-	-	-	7	1		
유	5	5	5	5	-	-	-	-	5	5	-	9	-	-	-	-	-	-	-	9	-	9	-	-	-	-	-	-	-	9	-	-	-	-	-	-	-	-	-	-	-	-	-	-	-				
초	19	12	17	11	-	-	2	1	17	17	-	32	9	4	2	-	-	-	-	28	7	27	9	4	2	-	-	23	7	-	-	-	-	-	-	5	-	-	-	-	-	-	-	5	-				
중	12	8	10	7	-	-	2	1	10	10	-	26	13	1	1	-	-	-	-	25	12	23	11	-	-	-	-	23	11	-	-	-	-	-	-	3	2	1	1	-	-	-	-	2	1				
고	2	2	2	2	-	-	-	-	2	2	-	4	1	2	1	2	-	-	-	-	-	4	1	2	1	2	-	-	-	-	-	-	-	-	-	-	-	-	-	-	-	-	-	-	-				
경북	3	3	1	1	1	1	1	1	2	1	1	14	6	11	5	3	1	-	-	-	-	11	5	11	5	-	-	-	-	-	-	3	1	-	-	3	1	-	-	-	-	-	-	-	-				
유	-	-	-	-	-	-	-	-	-	-	-	1	-	1	-	-	-	-	-	-	-	1	-	1	-	-	-	-	-	-	-	-	-	-	-	-	-	-	-	-	-	-	-						
초	1	1	1	1	-	-	-	-	1	1	-	8	5	8	5	-	-	-	-	-	-	8	5	8	5	-	-	-	-	-	-	-	-	-	-	-	-	-	-	-	-	-	-	-	-				
중	2	2	-	-	1	1	1	1	1	-	1	3	1	-	-	3	1	-	-	-	-	-	-	-	-	-	-	-	-	-	-	3	1	-	-	3	1	-	-	-	-	-	-						
고	-	-	-	-	-	-	-	-	-	-	-	2	-	2	-	-	-	-	-	-	-	2	-	2	-	-	-	-	-	-	-	-	-	-	-	-	-	-	-	-	-	-	-						
경남	6	5	5	5	1	-	-	-	6	5	1	21	9	2	-	19	9	-	-	-	-	18	8	2	-	16	8	-	-	-	-	3	1	-	-	3	1	-	-	-	-	-	-	-	-				
유	-	-	-	-	-	-	-	-	-	-	-	-	-	-	-	-	-	-	-	-	-	-	-	-	-	-	-	-	-	-	-	-	-	-	-	-	-	-	-	-	-	-	-						
초	2	2	2	2	-	-	-	-	2	2	-	3	-	2	-	1	-	-	-	-	-	3	-	2	-	1	-	-	-	-	-	-	-	-	-	-	-	-	-	-	-	-	-						
중	3	2	2	2	1	-	-	-	3	2	1	7	3	-	-	7	3	-	-	-	-	4	2	-	-	4	2	-	-	-	-	3	1	-	-	3	1	-	-	-	-	-	-						
고	1	1	1	1	-	-	-	-	1	1	-	11	6	-	-	11	6	-	-	-	-	11	6	-	-	11	6	-	-	-	-	-	-	-	-	-	-	-	-	-	-	-	-						
제주	-	-	-	-	-	-	-	-	-	-	-	-	-	-	-	-	-	-	-	-	-	-	-	-	-	-	-	-	-	-	-	-	-	-	-	-	-	-	-	-	-	-	-						
유	-	-	-	-	-	-	-	-	-	-	-	-	-	-	-	-	-	-	-	-	-	-	-	-	-	-	-	-	-	-	-	-	-	-	-	-	-	-	-	-	-								
초	-	-	-	-	-	-	-	-	-	-	-	-	-	-	-	-	-	-	-	-	-	-	-	-	-	-	-	-	-	-	-	-	-	-	-	-	-	-	-	-	-								
중	-	-	-	-	-	-	-	-	-	-	-	-	-	-	-	-	-	-	-	-	-	-	-	-	-	-	-	-	-	-	-	-	-	-	-	-	-	-	-	-	-								
고	-	-	-	-	-	-	-	-	-	-	-	-	-	-	-	-	-	-	-	-	-	-	-	-	-	-	-	-	-	-	-	-	-	-	-	-	-	-	-	-	-								

VI-4. 특수교육지원센터 순회교육 현황

시도	학생										교사															
	계		가정		시설		병원		일반학교		계				특수교사				재활복지교사				치료교육교사			
											정규교사		비정규교사		정규교사		비정규교사		정규교사		비정규교사		정규교사		비정규교사	
	전체	여	전체	여	전체	여	전체	여	전체	여	전체	여	전체	여	전체	여	전체	여	전체	여	전체	여	전체	여	전체	여
전체	2,673	899	330	130	75	31	19	5	2,249	733	1,242	992	104	65	1,242	992	100	62	-	-	-	-	-	-	4	3
서울	103	37	-	-	-	-	-	-	103	37	108	94	5	3	108	94	5	3	-	-	-	-	-	-	-	-
부산	174	63	60	26	11	5	-	-	103	32	53	43	12	10	53	43	12	10	-	-	-	-	-	-	-	-
대구	151	47	15	4	2	1	1	-	133	42	72	61	9	8	72	61	9	8	-	-	-	-	-	-	-	-
인천	178	57	1	1	-	-	-	-	177	56	85	68	7	3	85	68	7	3	-	-	-	-	-	-	-	-
광주	43	13	-	-	-	-	-	-	43	13	37	36	6	5	37	36	6	5	-	-	-	-	-	-	-	-
대전	40	18	23	11	13	6	4	1	-	-	42	31	-	-	42	31	-	-	-	-	-	-	-	-	-	-
울산	100	31	8	2	-	-	11	4	81	25	38	34	-	-	38	34	-	-	-	-	-	-	-	-	-	-
세종	13	5	10	4	-	-	1	-	2	1	8	4	-	-	8	4	-	-	-	-	-	-	-	-	-	-
경기	475	164	51	18	3	1	-	-	421	145	288	217	2	2	288	217	2	2	-	-	-	-	-	-	-	-
강원	144	50	26	12	13	8	-	-	105	30	39	28	5	4	39	28	3	3	-	-	-	-	-	-	2	1
충북	130	42	29	13	1	1	-	-	100	28	70	49	-	-	70	49	-	-	-	-	-	-	-	-	-	-
충남	175	68	23	13	6	1	-	-	146	54	73	62	2	1	73	62	2	1	-	-	-	-	-	-	-	-
전북	165	59	13	5	3	1	-	-	149	53	87	75	-	-	87	75	-	-	-	-	-	-	-	-	-	-
전남	161	55	8	3	2	1	1	-	150	51	55	44	22	15	55	44	21	14	-	-	-	-	-	-	1	1
경북	213	68	41	14	12	5	1	-	159	49	43	31	28	9	43	31	27	8	-	-	-	-	-	-	1	1
경남	302	91	22	4	9	1	-	-	271	86	122	97	-	-	122	97	-	-	-	-	-	-	-	-	-	-
제주	106	31	-	-	-	-	-	-	106	31	22	18	6	5	22	18	6	5	-	-	-	-	-	-	-	-

VI-6. 일반학급 배치 특수교육대상자 순회교육 현황

시도	학생 수									
	계		유치원		초등학교		중학교		고등학교	
	전체	여	전체	여	전체	여	전체	여	전체	여
전체	1,954	651	648	199	766	257	384	129	156	66
서울	108	38	47	20	23	4	21	10	17	4
부산	124	39	89	26	17	3	15	9	3	1
대구	84	23	32	6	36	13	12	2	4	2
인천	6	1	-	-	1	-	3	-	2	1
광주	41	12	22	5	12	4	7	3	-	-
대전	16	9	14	8	2	1	-	-	-	-
울산	94	30	34	10	45	14	9	3	6	3
세종	3	1	1	-	1	-	-	-	1	1
경기	209	79	72	30	97	38	33	8	7	3
강원	105	30	17	4	46	12	33	12	9	2
충북	112	35	39	9	40	10	17	5	16	11
충남	142	54	44	13	71	27	22	13	5	1
전북	164	59	36	11	73	28	44	15	11	5
전남	159	51	32	8	66	19	41	17	20	7
경북	208	67	44	11	78	30	59	15	27	11
경남	290	91	96	31	109	37	62	14	23	9
제주	89	32	29	7	49	17	6	3	5	5



특수교육지원센터

VII

- VII-1. 특수교육지원센터 배치 인력(교사, 일반직 등) 현황 / 156
- VII-2. 특수교육지원센터 배치 장애영아 현황 / 160
- VII-3. 특수교육지원센터 배치 장애영아 장애영역별 현황 / 161
- VII-4. 특수교육지원센터 배치 장애영아 장애인 등록 현황 / 163



이 면은 공란입니다

Ⅶ-1. 특수교육지원센터 배치 인력(교사, 일반직 등) 현황

시도	센터 수	전체		교사																																		
				계		유치								초등								중등								재활복지교사								
						소계		특수 1정		특수 2정		일반교사		소계		특수 1정		특수 2정		일반교사		소계		특수 1정		특수 2정		일반교사		소계		1정		2정		준교사		
		전체	여	전체	여	전체	여	전체	여	전체	여	전체	여	전체	여	전체	여	전체	여	전체	여	전체	여	전체	여	전체	여	전체	여	전체	여	전체	여					
전체	199	1,983	1,571	1,391	1,098	274	246	111	103	159	139	4	4	529	436	308	266	217	168	4	2	571	405	299	200	266	200	6	5	-	-	-	-	-	-	-	-	
정규		1,311	1,041	1,275	1,019	259	232	106	98	152	133	1	1	494	412	296	256	198	156	-	-	507	366	276	187	231	179	-	-	-	-	-	-	-	-	-	-	-
파견		9	7	9	7	-	-	-	-	-	-	-	-	6	4	2	2	-	-	4	2	3	3	2	2	1	1	-	-	-	-	-	-	-	-	-	-	-
비정규		663	523	107	72	15	14	5	5	7	6	3	3	29	20	10	8	19	12	-	-	61	36	21	11	34	20	6	5	-	-	-	-	-	-	-	-	-
서울	13	154	136	113	99	36	34	13	13	23	21	-	-	44	41	31	29	13	12	-	-	33	24	17	12	16	12	-	-	-	-	-	-	-	-	-	-	
정규		109	96	108	96	36	34	13	13	23	21	-	-	44	41	31	29	13	12	-	-	28	21	15	11	13	10	-	-	-	-	-	-	-	-	-	-	
파견		-	-	-	-	-	-	-	-	-	-	-	-	-	-	-	-	-	-	-	-	-	-	-	-	-	-	-	-	-	-	-	-	-	-	-	-	
비정규		45	40	5	3	-	-	-	-	-	-	-	-	-	-	-	-	-	-	-	-	5	3	2	1	3	2	-	-	-	-	-	-	-	-	-	-	
부산	6	79	61	65	54	20	19	13	12	4	4	3	3	22	20	16	15	6	5	-	-	19	12	17	11	2	1	-	-	-	-	-	-	-	-	-	-	
정규		63	51	55	45	14	13	11	10	2	2	1	1	18	17	15	14	3	3	-	-	19	12	17	11	2	1	-	-	-	-	-	-	-	-	-	-	
파견		-	-	-	-	-	-	-	-	-	-	-	-	-	-	-	-	-	-	-	-	-	-	-	-	-	-	-	-	-	-	-	-	-	-	-	-	
비정규		16	10	10	9	6	6	2	2	2	2	2	2	4	3	1	1	3	2	-	-	-	-	-	-	-	-	-	-	-	-	-	-	-	-	-	-	
대구	5	96	82	81	69	6	6	5	5	1	1	-	-	28	25	8	7	20	18	-	-	47	38	9	5	36	32	2	1	-	-	-	-	-	-	-	-	
정규		74	61	71	60	5	5	5	5	-	-	-	-	26	23	8	7	18	16	-	-	40	32	8	4	32	28	-	-	-	-	-	-	-	-	-	-	
파견		-	-	-	-	-	-	-	-	-	-	-	-	-	-	-	-	-	-	-	-	-	-	-	-	-	-	-	-	-	-	-	-	-	-	-	-	
비정규		22	21	10	9	1	1	-	-	1	1	-	-	2	2	-	-	2	2	-	-	7	6	1	1	4	4	2	1	-	-	-	-	-	-	-	-	
인천	6	101	82	94	75	31	28	14	13	17	15	-	-	29	25	19	17	10	8	-	-	34	22	30	19	4	3	-	-	-	-	-	-	-	-	-		
정규		91	74	91	74	31	28	14	13	17	15	-	-	28	24	18	16	10	8	-	-	32	22	29	19	3	3	-	-	-	-	-	-	-	-	-	-	
파견		-	-	-	-	-	-	-	-	-	-	-	-	-	-	-	-	-	-	-	-	-	-	-	-	-	-	-	-	-	-	-	-	-	-	-		
비정규		10	8	3	1	-	-	-	-	-	-	-	-	1	1	1	1	-	-	-	-	2	-	1	-	1	-	-	-	-	-	-	-	-	-	-		
광주	3	58	43	44	38	11	11	2	2	9	9	-	-	12	10	5	5	6	5	1	-	21	17	8	5	13	12	-	-	-	-	-	-	-	-	-		
정규		38	34	37	33	10	10	2	2	8	8	-	-	9	9	4	4	5	5	-	-	18	14	7	4	11	10	-	-	-	-	-	-	-	-	-		
파견		1	-	1	-	-	-	-	-	-	-	-	-	1	-	-	-	-	-	1	-	-	-	-	-	-	-	-	-	-	-	-	-	-	-	-		
비정규		19	9	6	5	1	1	-	-	1	1	-	-	2	1	1	1	1	-	-	-	3	3	1	1	2	2	-	-	-	-	-	-	-	-	-		
대전	5	55	40	42	31	9	9	2	2	7	7	-	-	12	10	8	7	4	3	-	-	21	12	12	6	9	6	-	-	-	-	-	-	-	-	-		
정규		48	34	42	31	9	9	2	2	7	7	-	-	12	10	8	7	4	3	-	-	21	12	12	6	9	6	-	-	-	-	-	-	-	-	-		
파견		-	-	-	-	-	-	-	-	-	-	-	-	-	-	-	-	-	-	-	-	-	-	-	-	-	-	-	-	-	-	-	-	-	-	-		
비정규		7	6	-	-	-	-	-	-	-	-	-	-	-	-	-	-	-	-	-	-	-	-	-	-	-	-	-	-	-	-	-	-	-	-	-		
울산	3	85	74	38	34	13	13	8	8	5	5	-	-	14	12	9	8	5	4	-	-	11	9	7	6	4	3	-	-	-	-	-	-	-	-	-		
정규		40	35	38	34	13	13	8	8	5	5	-	-	14	12	9	8	5	4	-	-	11	9	7	6	4	3	-	-	-	-	-	-	-	-	-		
파견		-	-	-	-	-	-	-	-	-	-	-	-	-	-	-	-	-	-	-	-	-	-	-	-	-	-	-	-	-	-	-	-	-	-	-		
비정규		45	39	-	-	-	-	-	-	-	-	-	-	-	-	-	-	-	-	-	-	-	-	-	-	-	-	-	-	-	-	-	-	-	-	-		
세종	1	21	15	10	6	3	1	2	1	1	-	-	-	3	2	2	1	-	-	1	1	4	3	2	1	2	2	-	-	-	-	-	-	-	-	-		
정규		9	5	8	4	3	1	2	1	1	-	-	-	2	1	2	1	-	-	-	-	3	2	1	-	2	2	-	-	-	-	-	-	-	-			
파견		2	2	2	2	-	-	-	-	-	-	-	-	1	1	-	-	-	-	1	1	1	1	1	1	-	-	-	-	-	-	-	-	-	-			
비정규		10	8	-	-	-	-	-	-	-	-	-	-	-	-	-	-	-	-	-	-	-	-	-	-	-	-	-	-	-	-	-	-	-	-			

Ⅶ-1. 특수교육지원센터 배치 인력(교사, 일반직 등) 현황

시도	센터 수	전체		교사																																	
				계		유치								초등								중등								재활복지교사							
						소계		특수 1정		특수 2정		일반교사		소계		특수 1정		특수 2정		일반교사		소계		특수 1정		특수 2정		일반교사		소계		1정		2정		준교사	
		전체	여	전체	여	전체	여	전체	여	전체	여	전체	여	전체	여	전체	여	전체	여	전체	여	전체	여	전체	여	전체	여	전체	여	전체	여	전체	여				
경기	27	396	310	290	217	68	55	28	24	40	31	-	-	111	94	68	59	43	35	-	-	100	62	52	33	48	29	-	-	-	-	-	-	-	-		
정규		289	216	288	215	67	54	27	23	40	31	-	-	111	94	68	59	43	35	-	-	99	61	51	32	48	29	-	-	-	-	-	-	-	-		
파견		-	-	-	-	-	-	-	-	-	-	-	-	-	-	-	-	-	-	-	-	-	-	-	-	-	-	-	-	-	-	-	-	-	-		
비정규		107	94	2	2	1	1	1	1	-	-	-	-	-	-	-	-	-	-	-	-	1	1	1	1	-	-	-	-	-	-	-	-	-	-		
강원	18	96	77	50	37	2	2	1	1	1	1	-	-	17	14	15	14	2	-	-	-	31	21	20	13	7	4	4	4	-	-	-	-	-	-		
정규		39	28	38	27	1	1	1	1	-	-	-	-	15	12	13	12	2	-	-	-	22	14	19	12	3	2	-	-	-	-	-	-	-	-		
파견		1	1	1	1	-	-	-	-	-	-	-	-	-	-	-	-	-	-	-	-	1	1	-	-	1	1	-	-	-	-	-	-	-	-		
비정규		56	48	11	9	1	1	-	-	1	1	-	-	2	2	2	2	-	-	-	-	8	6	1	1	3	1	4	4	-	-	-	-	-	-		
충북	11	118	85	88	63	18	15	5	4	13	11	-	-	34	22	13	11	20	10	1	1	36	26	14	9	22	17	-	-	-	-	-	-	-	-		
정규		92	66	87	62	18	15	5	4	13	11	-	-	33	21	13	11	20	10	-	-	36	26	14	9	22	17	-	-	-	-	-	-	-	-		
파견		1	1	1	1	-	-	-	-	-	-	-	-	1	1	-	-	-	-	1	1	-	-	-	-	-	-	-	-	-	-	-	-	-	-		
비정규		25	18	-	-	-	-	-	-	-	-	-	-	-	-	-	-	-	-	-	-	-	-	-	-	-	-	-	-	-	-	-	-	-	-		
충남	15	141	113	75	65	10	9	4	4	6	5	-	-	35	31	24	21	11	10	-	-	30	25	18	15	12	10	-	-	-	-	-	-	-	-		
정규		78	67	75	65	10	9	4	4	6	5	-	-	35	31	24	21	11	10	-	-	30	25	18	15	12	10	-	-	-	-	-	-	-	-		
파견		-	-	-	-	-	-	-	-	-	-	-	-	-	-	-	-	-	-	-	-	-	-	-	-	-	-	-	-	-	-	-	-	-	-		
비정규		63	46	-	-	-	-	-	-	-	-	-	-	-	-	-	-	-	-	-	-	-	-	-	-	-	-	-	-	-	-	-	-	-	-		
전북	15	125	96	87	75	18	17	6	6	12	11	-	-	25	22	14	13	11	9	-	-	44	36	20	18	24	18	-	-	-	-	-	-	-	-		
정규		90	75	87	75	18	17	6	6	12	11	-	-	25	22	14	13	11	9	-	-	44	36	20	18	24	18	-	-	-	-	-	-	-	-		
파견		-	-	-	-	-	-	-	-	-	-	-	-	-	-	-	-	-	-	-	-	-	-	-	-	-	-	-	-	-	-	-	-	-	-		
비정규		35	21	-	-	-	-	-	-	-	-	-	-	-	-	-	-	-	-	-	-	-	-	-	-	-	-	-	-	-	-	-	-	-	-		
전남	23	108	90	81	65	4	4	2	2	2	2	-	-	39	32	15	13	24	19	-	-	37	28	14	10	23	18	-	-	-	-	-	-	-	-		
정규		60	49	60	49	2	2	1	1	1	1	-	-	28	24	14	12	14	12	-	-	30	23	13	10	17	13	-	-	-	-	-	-	-	-		
파견		-	-	-	-	-	-	-	-	-	-	-	-	-	-	-	-	-	-	-	-	-	-	-	-	-	-	-	-	-	-	-	-	-	-		
비정규		48	41	21	16	2	2	1	1	1	1	-	-	11	8	1	1	10	7	-	-	7	5	1	-	6	5	-	-	-	-	-	-	-			
경북	24	97	56	71	41	2	1	1	1	1	-	-	-	33	21	25	16	8	5	-	-	35	18	21	12	14	6	-	-	-	-	-	-	-	-		
정규		44	32	44	32	-	-	-	-	-	-	-	-	29	20	22	15	7	5	-	-	15	12	12	9	3	3	-	-	-	-	-	-	-	-		
파견		-	-	-	-	-	-	-	-	-	-	-	-	-	-	-	-	-	-	-	-	-	-	-	-	-	-	-	-	-	-	-	-	-	-		
비정규		53	24	27	9	2	1	1	1	1	-	-	-	4	1	3	1	1	-	-	-	20	6	9	3	11	3	-	-	-	-	-	-	-	-		
경남	21	217	182	132	105	14	14	4	4	10	10	-	-	61	48	32	26	28	22	1	-	57	43	32	20	25	23	-	-	-	-	-	-	-	-		
정규		123	99	122	98	14	14	4	4	10	10	-	-	55	44	29	23	26	21	-	-	53	40	29	18	24	22	-	-	-	-	-	-	-	-		
파견		4	3	4	3	-	-	-	-	-	-	-	-	3	2	2	2	-	-	1	-	1	1	1	1	-	-	-	-	-	-	-	-	-	-		
비정규		90	80	6	4	-	-	-	-	-	-	-	-	3	2	1	1	2	1	-	-	3	2	2	1	1	1	-	-	-	-	-	-	-	-		
제주	3	36	29	30	24	9	8	1	1	7	6	1	1	10	7	4	4	6	3	-	-	11	9	6	5	5	4	-	-	-	-	-	-	-	-		
정규		24	19	24	19	8	7	1	1	7	6	-	-	10	7	4	4	6	3	-	-	6	5	4	3	2	2	-	-	-	-	-	-	-	-		
파견		-	-	-	-	-	-	-	-	-	-	-	-	-	-	-	-	-	-	-	-	-	-	-	-	-	-	-	-	-	-	-	-	-	-		
비정규		12	10	6	5	1	1	-	-	-	-	-	-	-	-	-	-	-	-	-	-	5	4	2	2	3	2	-	-	-	-	-	-	-	-		

VII-1. 특수교육지원센터 배치 인력(교사, 일반직 등) 현황

교사																				일반직				기타													
치료교육교사								직업교사								이료교사								계		치료사		보조인력 (사회복무요원)		기타 인력							
소계		1정		2정		준교사		소계		1정		2정		준교사		실기교사		소계		1정		2정		준교사		전체	여	전체	여	전체	여	전체	여				
전체	여	전체	여	전체	여	전체	여	전체	여	전체	여	전체	여	전체	여	전체	여	전체	여	전체	여	전체	여	전체	여	전체	여	전체	여	전체	여						
-	-	-	-	-	-	-	-	11	6	9	5	2	1	-	-	-	-	-	-	-	-	-	-	-	-	1	1	105	92	48	39	2	-	55	53		
-	-	-	-	-	-	-	-	11	6	9	5	2	1	-	-	-	-	-	-	-	-	-	-	-	-	1	1	-	-	-	-	-	-	-	-		
-	-	-	-	-	-	-	-	-	-	-	-	-	-	-	-	-	-	-	-	-	-	-	-	-	-	-	-	105	92	48	39	2	-	55	53		
-	-	-	-	-	-	-	-	-	-	-	-	-	-	-	-	-	-	-	-	-	-	-	-	-	-	1	1	45	39	33	27	9	9	3	3		
-	-	-	-	-	-	-	-	-	-	-	-	-	-	-	-	-	-	-	-	-	-	-	-	-	-	1	1	-	-	-	-	-	-	-	-		
-	-	-	-	-	-	-	-	-	-	-	-	-	-	-	-	-	-	-	-	-	-	-	-	-	-	-	-	45	39	33	27	9	9	3	3		
-	-	-	-	-	-	-	-	-	-	-	-	-	-	-	-	-	-	-	-	-	-	-	-	-	-	6	5	24	17	13	9	1	-	10	8		
-	-	-	-	-	-	-	-	-	-	-	-	-	-	-	-	-	-	-	-	-	-	-	-	-	5	4	-	-	-	-	-	-	-	-	-		
-	-	-	-	-	-	-	-	-	-	-	-	-	-	-	-	-	-	-	-	-	-	-	-	-	1	1	24	17	13	9	1	-	10	8			
-	-	-	-	-	-	-	-	-	-	-	-	-	-	-	-	-	-	-	-	-	-	-	-	-	3	2	63	46	40	37	1	-	22	9			
-	-	-	-	-	-	-	-	-	-	-	-	-	-	-	-	-	-	-	-	-	-	-	-	-	3	2	-	-	-	-	-	-	-	-	-		
-	-	-	-	-	-	-	-	-	-	-	-	-	-	-	-	-	-	-	-	-	-	-	-	-	-	-	-	63	46	40	37	1	-	22	9		
-	-	-	-	-	-	-	-	-	-	-	-	-	-	-	-	-	-	-	-	-	-	-	-	-	3	-	35	21	5	5	-	-	30	16			
-	-	-	-	-	-	-	-	-	-	-	-	-	-	-	-	-	-	-	-	-	-	-	-	-	3	-	-	-	-	-	-	-	-	-	-		
-	-	-	-	-	-	-	-	-	-	-	-	-	-	-	-	-	-	-	-	-	-	-	-	-	-	-	-	35	21	5	5	-	-	30	16		
1	1	-	-	1	1	-	-	-	-	-	-	-	-	-	-	-	-	-	-	-	-	-	-	-	-	-	27	25	25	24	-	-	2	1			
-	-	-	-	-	-	-	-	-	-	-	-	-	-	-	-	-	-	-	-	-	-	-	-	-	-	-	-	-	-	-	-	-	-	-	-	-	
1	1	-	-	1	1	-	-	-	-	-	-	-	-	-	-	-	-	-	-	-	-	-	-	-	-	-	-	27	25	25	24	-	-	2	1		
1	1	1	1	-	-	-	-	-	-	-	-	-	-	-	-	-	-	-	-	-	-	-	-	-	-	-	-	26	15	10	10	-	-	16	5		
-	-	-	-	-	-	-	-	-	-	-	-	-	-	-	-	-	-	-	-	-	-	-	-	-	-	-	-	-	-	-	-	-	-	-	-	-	
1	1	1	1	-	-	-	-	-	-	-	-	-	-	-	-	-	-	-	-	-	-	-	-	-	-	-	-	26	15	10	10	-	-	16	5		
-	-	-	-	-	-	-	-	-	-	-	-	-	-	-	-	-	-	-	-	-	-	-	-	-	-	1	1	84	76	74	70	3	-	7	6		
-	-	-	-	-	-	-	-	-	-	-	-	-	-	-	-	-	-	-	-	-	-	-	-	-	-	1	1	-	-	-	-	-	-	-	-	-	
-	-	-	-	-	-	-	-	-	-	-	-	-	-	-	-	-	-	-	-	-	-	-	-	-	-	-	-	-	-	-	-	-	-	-	-	-	-
-	-	-	-	-	-	-	-	-	-	-	-	-	-	-	-	-	-	-	-	-	-	-	-	-	-	-	-	84	76	74	70	3	-	7	6		
-	-	-	-	-	-	-	-	-	-	-	-	-	-	-	-	-	-	-	-	-	-	-	-	-	-	-	-	6	5	6	5	-	-	-	-	-	
-	-	-	-	-	-	-	-	-	-	-	-	-	-	-	-	-	-	-	-	-	-	-	-	-	-	-	-	-	-	-	-	-	-	-	-	-	-
-	-	-	-	-	-	-	-	-	-	-	-	-	-	-	-	-	-	-	-	-	-	-	-	-	-	-	-	6	5	6	5	-	-	-	-	-	-
-	-	-	-	-	-	-	-	-	-	-	-	-	-	-	-	-	-	-	-	-	-	-	-	-	-	-	-	-	-	-	-	-	-	-	-	-	-
-	-	-	-	-	-	-	-	-	-	-	-	-	-	-	-	-	-	-	-	-	-	-	-	-	-	-	-	6	5	6	5	-	-	-	-	-	-

Ⅶ-2. 특수교육지원센터 배치 장애영아 현황

시도	장애영아 학급 수※	계		센터 장애영아학급 또는 직접 교육지원 참여 장애영아								가정, 시설, 병원 등 순회교육 지원 장애영아							
				소계		1세 미만		1세		2세		소계		1세 미만		1세		2세	
		전체	여	전체	여	전체	여	전체	여	전체	여	전체	여	전체	여	전체	여	전체	여
전체	59	261	87	178	58	3	1	48	12	127	45	83	29	2	-	25	6	56	23
서울	11	69	32	69	32	1	1	18	5	50	26	-	-	-	-	-	-	-	-
부산	-	-	-	-	-	-	-	-	-	-	-	-	-	-	-	-	-	-	-
대구	6	11	-	11	-	-	-	5	-	6	-	-	-	-	-	-	-	-	-
인천	1	3	1	3	1	-	-	1	-	2	1	-	-	-	-	-	-	-	-
광주	-	-	-	-	-	-	-	-	-	-	-	-	-	-	-	-	-	-	-
대전	4	6	1	5	1	-	-	-	-	5	1	1	-	-	-	1	-	-	-
울산	-	5	2	-	-	-	-	-	-	-	-	5	2	-	-	3	1	2	1
세종	-	-	-	-	-	-	-	-	-	-	-	-	-	-	-	-	-	-	-
경기	22	76	24	22	3	-	-	4	1	18	2	54	21	2	-	15	4	37	17
강원	1	6	1	1	-	-	-	-	-	1	-	5	1	-	-	1	1	4	-
충북	2	6	3	2	-	-	-	2	-	-	-	4	3	-	-	1	-	3	3
충남	-	2	-	1	-	-	-	1	-	-	-	1	-	-	-	-	-	1	-
전북	-	-	-	-	-	-	-	-	-	-	-	-	-	-	-	-	-	-	-
전남	-	1	1	-	-	-	-	-	-	-	-	1	1	-	-	-	-	1	1
경북	7	18	4	16	4	2	-	7	1	7	3	2	-	-	-	2	-	-	-
경남	3	14	1	4	-	-	-	2	-	2	-	10	1	-	-	2	-	8	1
제주	2	44	17	44	17	-	-	8	5	36	12	-	-	-	-	-	-	-	-

※ 학급 인가 여부와 관계없이 학급 형태로 운영될 경우 학급 수에 포함.

Ⅶ-3. 특수교육지원센터 배치 장애영아 장애영역별 현황

장애영역	전체							
	계		1세 미만		1세		2세	
	전체	여	전체	여	전체	여	전체	여
전체	261	87	5	1	73	18	183	68
시각장애	2	1	-	-	-	-	2	1
청각장애	9	3	-	-	5	-	4	3
지적장애	12	4	-	-	9	3	3	1
지체장애	68	26	-	-	19	5	49	21
정서·행동장애	-	-	-	-	-	-	-	-
자폐성장애	4	1	-	-	-	-	4	1
의사소통장애	-	-	-	-	-	-	-	-
학습장애	-	-	-	-	-	-	-	-
건강장애	-	-	-	-	-	-	-	-
발달지체	166	52	5	1	40	10	121	41

Ⅶ-3. 특수교육지원센터 배치 장애영아 장애영역별 현황

시도	시각장애								청각장애								지적장애								지체장애								정서·행동장애									
	계		1세 미만		1세		2세		계		1세 미만		1세		2세		계		1세 미만		1세		2세		계		1세 미만		1세		2세		계		1세 미만		1세		2세			
	전체	여	전체	여	전체	여	전체	여	전체	여	전체	여	전체	여	전체	여	전체	여	전체	여	전체	여	전체	여	전체	여	전체	여	전체	여	전체	여	전체	여	전체	여						
전체	2	1	-	-	-	-	-	2	1	9	3	-	-	5	-	4	3	12	4	-	-	9	3	3	1	68	26	-	-	19	5	49	21	-	-	-	-	-	-			
서울	-	-	-	-	-	-	-	-	-	-	-	-	-	-	-	-	-	5	1	-	-	4	1	1	-	16	7	-	-	6	1	10	6	-	-	-	-	-	-			
부산	-	-	-	-	-	-	-	-	-	-	-	-	-	-	-	-	-	-	-	-	-	-	-	-	-	-	-	-	-	-	-	-	-	-	-	-	-	-	-			
대구	-	-	-	-	-	-	-	-	-	-	-	-	-	-	-	-	-	-	-	-	-	-	-	-	-	8	-	-	-	3	-	5	-	-	-	-	-	-	-	-		
인천	-	-	-	-	-	-	-	-	-	-	-	-	-	-	-	-	-	-	-	-	-	-	-	-	-	2	-	-	-	1	-	1	-	-	-	-	-	-	-	-		
광주	-	-	-	-	-	-	-	-	-	-	-	-	-	-	-	-	-	-	-	-	-	-	-	-	-	-	-	-	-	-	-	-	-	-	-	-	-	-	-			
대전	-	-	-	-	-	-	-	-	-	-	-	-	-	-	-	-	-	-	-	-	-	-	-	-	-	3	1	-	-	1	-	2	1	-	-	-	-	-	-	-	-	
울산	-	-	-	-	-	-	-	-	-	-	-	-	-	-	-	-	-	1	1	-	-	1	1	-	-	1	1	-	-	-	-	1	1	-	-	-	-	-	-	-	-	
세종	-	-	-	-	-	-	-	-	-	-	-	-	-	-	-	-	-	-	-	-	-	-	-	-	-	-	-	-	-	-	-	-	-	-	-	-	-	-	-	-		
경기	2	1	-	-	-	-	2	1	-	-	-	-	-	-	-	-	-	5	2	-	-	3	1	2	1	23	11	-	-	6	4	17	7	-	-	-	-	-	-	-	-	-
강원	-	-	-	-	-	-	-	-	-	-	-	-	-	-	-	-	-	-	-	-	-	-	-	-	-	-	-	-	-	-	-	-	-	-	-	-	-	-	-	-		
충북	-	-	-	-	-	-	-	-	-	-	-	-	-	-	-	-	-	-	-	-	-	-	-	-	-	3	3	-	-	-	-	3	3	-	-	-	-	-	-	-	-	
충남	-	-	-	-	-	-	-	-	1	-	-	1	-	-	-	-	-	-	-	-	-	-	-	-	-	-	-	-	-	-	-	-	-	-	-	-	-	-	-	-		
전북	-	-	-	-	-	-	-	-	-	-	-	-	-	-	-	-	-	-	-	-	-	-	-	-	-	-	-	-	-	-	-	-	-	-	-	-	-	-	-	-		
전남	-	-	-	-	-	-	-	-	-	-	-	-	-	-	-	-	-	-	-	-	-	-	-	-	-	1	1	-	-	-	-	1	1	-	-	-	-	-	-	-	-	-
경북	-	-	-	-	-	-	-	-	5	1	-	-	3	-	2	1	-	-	-	-	-	-	-	-	-	5	-	-	-	2	-	3	-	-	-	-	-	-	-	-	-	
경남	-	-	-	-	-	-	-	-	1	-	-	1	-	-	-	-	1	-	-	-	-	-	-	-	2	-	-	-	-	-	2	-	-	-	-	-	-	-	-	-		
제주	-	-	-	-	-	-	-	2	2	-	-	-	-	2	2	-	-	-	-	-	-	-	-	-	4	2	-	-	-	-	4	2	-	-	-	-	-	-	-	-		

시도	자폐성장애								의사소통장애								학습장애								건강장애								발달지체									
	계		1세 미만		1세		2세		계		1세 미만		1세		2세		계		1세 미만		1세		2세		계		1세 미만		1세		2세		계		1세 미만		1세		2세			
	전체	여	전체	여	전체	여	전체	여	전체	여	전체	여	전체	여	전체	여	전체	여	전체	여	전체	여	전체	여	전체	여	전체	여	전체	여	전체	여	전체	여	전체	여	전체	여				
전체	4	1	-	-	-	-	4	1	-	-	-	-	-	-	-	-	-	-	-	-	-	-	-	-	-	-	-	-	-	-	-	-	-	-	166	52	5	1	40	10	121	41
서울	3	1	-	-	-	-	3	1	-	-	-	-	-	-	-	-	-	-	-	-	-	-	-	-	-	-	-	-	-	-	-	-	45	23	1	1	8	3	36	19		
부산	-	-	-	-	-	-	-	-	-	-	-	-	-	-	-	-	-	-	-	-	-	-	-	-	-	-	-	-	-	-	-	-	-	-	-	-	-	-	-	-		
대구	-	-	-	-	-	-	-	-	-	-	-	-	-	-	-	-	-	-	-	-	-	-	-	-	-	-	-	-	-	-	-	-	-	-	-	-	-	-	-	-		
인천	-	-	-	-	-	-	-	-	-	-	-	-	-	-	-	-	-	-	-	-	-	-	-	-	-	-	-	-	-	-	-	-	-	-	-	-	-	-	-	-		
광주	-	-	-	-	-	-	-	-	-	-	-	-	-	-	-	-	-	-	-	-	-	-	-	-	-	-	-	-	-	-	-	-	-	-	-	-	-	-	-	-		
대전	-	-	-	-	-	-	-	-	-	-	-	-	-	-	-	-	-	-	-	-	-	-	-	-	-	-	-	-	-	-	-	-	-	-	-	-	-	-	-	-		
울산	-	-	-	-	-	-	-	-	-	-	-	-	-	-	-	-	-	-	-	-	-	-	-	-	-	-	-	-	-	-	-	-	-	-	-	-	-	-	-	-		
세종	-	-	-	-	-	-	-	-	-	-	-	-	-	-	-	-	-	-	-	-	-	-	-	-	-	-	-	-	-	-	-	-	-	-	-	-	-	-	-	-		
경기	-	-	-	-	-	-	-	-	-	-	-	-	-	-	-	-	-	-	-	-	-	-	-	-	-	-	-	-	-	-	-	-	-	-	-	-	-	-	-	-		
강원	-	-	-	-	-	-	-	-	-	-	-	-	-	-	-	-	-	-	-	-	-	-	-	-	-	-	-	-	-	-	-	-	-	-	-	-	-	-	-	-		
충북	-	-	-	-	-	-	-	-	-	-	-	-	-	-	-	-	-	-	-	-	-	-	-	-	-	-	-	-	-	-	-	-	-	-	-	-	-	-	-	-		
충남	-	-	-	-	-	-	-	-	-	-	-	-	-	-	-	-	-	-	-	-	-	-	-	-	-	-	-	-	-	-	-	-	-	-	-	-	-	-	-	-		
전북	-	-	-	-	-	-	-	-	-	-	-	-	-	-	-	-	-	-	-	-	-	-	-	-	-	-	-	-	-	-	-	-	-	-	-	-	-	-	-	-		
전남	-	-	-	-	-	-	-	-	-	-	-	-	-	-	-	-	-	-	-	-	-	-	-	-	-	-	-	-	-	-	-	-	-	-	-	-	-	-	-	-		
경북	-	-	-	-	-	-	-	-	-	-	-	-	-	-	-	-	-	-	-	-	-	-	-	-	-	-	-	-	-	-	-	-	-	-	-	-	-	-	-	-		
경남	-	-	-	-	-	-	-	-	-	-	-	-	-	-	-	-	-	-	-	-	-	-	-	-	-	-	-	-	-	-	-	-	-	-	-	-	-	-	-	-		
제주	1	-	-	-	-	-	1	-	-	-	-	-	-	-	-	-	-	-	-	-	-	-	-	-	-	-	-	-	-	-	-	-	-	-	-	-	-	-	-	-		

Ⅶ-4. 특수교육지원센터 배치 장애영아 장애인 등록 현황

장애영역	장애영아		
	계	장애의 정도가 심한 장애인(기존1~3급)	장애의 정도가 심하지 않은 장애인(기존 4~6급)
전체	127	113	14
지체장애	15	14	1
뇌병변장애	89	79	10
시각장애	2	1	1
청각장애	9	8	1
언어장애	-	-	-
지적장애	5	5	-
지폐성장애	3	3	-
정신장애	-	-	-
신장장애	-	-	-
심장장애	-	-	-
호흡기장애	2	2	-
간장애	1	-	1
안면장애	-	-	-
장루·요루장애	-	-	-
뇌전증장애	1	1	-



기 타 VIII

- VIII-1. 특수교육 보조인력 운영 현황 / 168
- VIII-2. 특수교육 담당 전문직 현황 / 172
- VIII-3. 2021학년도 신설 특수학교 현황 / 173
- VIII-4. 2021학년도 일반학교 전공과 현황 / 173
- VIII-5. 특수학교 시설 현황 / 174
- VIII-6. 특수학교 주소록 / 180
- VIII-7. 특수교육지원센터 주소록 / 186



이 면은 공란입니다

Ⅷ-1. 특수교육 보조인력 운영 현황

시도	전체												
	계		유급								사회 복무 요원	무급	
			국고·지방비		자치단체 (자활후견단체)		기타		소계			자원봉사	
	전체	여	전체	여	전체	여	전체	여	전체	여	전체	여	
전체	13,763	9,176	8,469	8,290	111	106	20	19	8,600	8,415	4,377	786	761
서울	2,167	1,217	1,171	1,156	66	61	-	-	1,237	1,217	930	-	-
부산	745	622	613	603	19	19	-	-	632	622	113	-	-
대구	731	538	545	538	-	-	-	-	545	538	186	-	-
인천	714	654	654	641	5	5	8	8	667	654	47	-	-
광주	405	244	242	230	14	14	-	-	256	244	149	-	-
대전	686	492	501	489	3	3	-	-	504	492	182	-	-
울산	563	321	322	321	-	-	-	-	322	321	241	-	-
세종	132	109	121	109	-	-	-	-	121	109	11	-	-
경기	2,472	1,165	1,160	1,151	-	-	1	1	1,161	1,152	1,296	15	13
강원	381	315	317	311	-	-	-	-	317	311	60	4	4
충북	728	641	395	386	-	-	-	-	395	386	67	266	255
충남	612	508	526	498	-	-	11	10	537	508	75	-	-
전북	478	391	393	391	-	-	-	-	393	391	85	-	-
전남	526	279	288	275	4	4	-	-	292	279	234	-	-
경북	859	480	489	480	-	-	-	-	489	480	370	-	-
경남	1,081	806	561	548	-	-	-	-	561	548	262	258	258
제주	483	394	171	163	-	-	-	-	171	163	69	243	231

특수학교												
계		유급								사회 복무 요원	무급	
		국고·지방비		자치단체 (자활후견단체)		기타		소계			자원봉사	
전체	여	전체	여	전체	여	전체	여	전체	여	전체	전체	여
4,614	2,851	2,789	2,691	3	2	11	10	2,803	2,703	1,653	158	148
818	364	370	362	3	2	-	-	373	364	445	-	-
367	299	308	299	-	-	-	-	308	299	59	-	-
293	231	235	231	-	-	-	-	235	231	58	-	-
243	209	221	209	-	-	-	-	221	209	22	-	-
141	73	82	73	-	-	-	-	82	73	59	-	-
245	171	182	171	-	-	-	-	182	171	63	-	-
216	121	121	121	-	-	-	-	121	121	95	-	-
37	29	33	29	-	-	-	-	33	29	4	-	-
628	282	286	282	-	-	-	-	286	282	342	-	-
115	58	60	58	-	-	-	-	60	58	55	-	-
261	229	167	164	-	-	-	-	167	164	25	69	65
173	134	132	124	-	-	11	10	143	134	30	-	-
161	139	140	139	-	-	-	-	140	139	21	-	-
161	58	65	58	-	-	-	-	65	58	96	-	-
286	126	128	126	-	-	-	-	128	126	158	-	-
310	209	195	186	-	-	-	-	195	186	92	23	23
159	119	64	59	-	-	-	-	64	59	29	66	60

Ⅷ-1. 특수교육 보조인력 운영 현황

시도	특수학급												
	계		유급								사회 복무 요원	무급	
			국고·지방비		자치단체 (자활후견단체)		기타		소계			자원봉사	
	전체	여	전체	여	전체	여	전체	여	전체	여	전체	여	
전체	8,880	6,146	5,568	5,492	104	100	9	9	5,681	5,601	2,644	555	545
서울	1,340	850	798	791	63	59	-	-	861	850	479	-	-
부산	371	317	301	300	17	17	-	-	318	317	53	-	-
대구	429	304	307	304	-	-	-	-	307	304	122	-	-
인천	471	445	433	432	5	5	8	8	446	445	25	-	-
광주	263	170	160	157	13	13	-	-	173	170	90	-	-
대전	441	321	319	318	3	3	-	-	322	321	119	-	-
울산	345	199	200	199	-	-	-	-	200	199	145	-	-
세종	95	80	88	80	-	-	-	-	88	80	7	-	-
경기	1,837	883	873	869	-	-	1	1	874	870	948	15	13
강원	242	234	233	230	-	-	-	-	233	230	5	4	4
충북	450	400	226	221	-	-	-	-	226	221	40	184	179
충남	431	369	389	369	-	-	-	-	389	369	42	-	-
전북	307	246	247	246	-	-	-	-	247	246	60	-	-
전남	338	199	200	196	3	3	-	-	203	199	135	-	-
경북	506	326	333	326	-	-	-	-	333	326	173	-	-
경남	747	579	360	356	-	-	-	-	360	356	164	223	223
제주	267	224	101	98	-	-	-	-	101	98	37	129	126

일반학급												
계		유급								사회 복무 요원	무급	
		국고·지방비		자치단체 (자활후견단체)		기타		소계			자원봉사	
전체	여	전체	여	전체	여	전체	여	전체	여	전체	전체	여
269	179	112	107	4	4	-	-	116	111	80	73	68
9	3	3	3	-	-	-	-	3	3	6	-	-
7	6	4	4	2	2	-	-	6	6	1	-	-
9	3	3	3	-	-	-	-	3	3	6	-	-
-	-	-	-	-	-	-	-	-	-	-	-	-
1	1	-	-	1	1	-	-	1	1	-	-	-
-	-	-	-	-	-	-	-	-	-	-	-	-
2	1	1	1	-	-	-	-	1	1	1	-	-
-	-	-	-	-	-	-	-	-	-	-	-	-
7	-	1	-	-	-	-	-	1	-	6	-	-
24	23	24	23	-	-	-	-	24	23	-	-	-
17	12	2	1	-	-	-	-	2	1	2	13	11
8	5	5	5	-	-	-	-	5	5	3	-	-
10	6	6	6	-	-	-	-	6	6	4	-	-
27	22	23	21	1	1	-	-	24	22	3	-	-
67	28	28	28	-	-	-	-	28	28	39	-	-
24	18	6	6	-	-	-	-	6	6	6	12	12
57	51	6	6	-	-	-	-	6	6	3	48	45

Ⅷ-2. 특수교육 담당 전문직 현황

시도	시도교육청												교육지원청											
	특수교육 담당 장학관						특수교육 담당 장학사						인턴 또는 파견교사	특수교육 담당 장학사						인턴 또는 파견교사				
	특수교육 전담 여부			특수교육 자격 소지 여부			특수교육 전담 여부			특수교육 자격 소지 여부				특수교육 전담 여부			특수교육 자격 소지 여부							
	계	특수교육 전담	특수 및 기타 겸임	계	자격 소지	미소지	계	특수교육 전담	특수 및 기타 겸임	계	자격 소지	미소지		계	특수교육 전담	특수 및 기타 겸임	계	자격 소지	미소지		계	특수교육 전담	특수 및 기타 겸임	
전체	25	23	2	25	23	2	62	62	-	62	62	-	6	6	-	201	50	151	201	78	123	-	-	-
서울	3	3	-	3	3	-	7	7	-	7	7	-	-	-	-	33	-	33	33	7	26	-	-	-
부산	2	2	-	2	2	-	5	5	-	5	5	-	-	-	-	5	3	2	5	3	2	-	-	-
대구	2	2	-	2	2	-	6	6	-	6	6	-	-	-	-	4	4	-	4	4	-	-	-	-
인천	1	1	-	1	1	-	4	4	-	4	4	-	-	-	-	5	5	-	5	5	-	-	-	-
광주	1	1	-	1	1	-	5	5	-	5	5	-	-	-	-	2	2	-	2	2	-	-	-	-
대전	2	2	-	2	2	-	5	5	-	5	5	-	1	1	-	2	2	-	2	2	-	-	-	-
울산	1	1	-	1	1	-	2	2	-	2	2	-	-	-	-	4	4	-	4	4	-	-	-	-
세종	1	1	-	1	1	-	1	1	-	1	1	-	1	1	-	-	-	-	-	-	-	-	-	-
경기	3	3	-	3	3	-	5	5	-	5	5	-	-	-	-	25	10	15	25	10	15	-	-	-
강원	2	1	1	2	1	1	4	4	-	4	4	-	3	3	-	17	8	9	17	8	9	-	-	-
충북	1	1	-	1	-	1	1	1	-	1	1	-	1	1	-	10	2	8	10	4	6	-	-	-
충남	1	1	-	1	1	-	3	3	-	3	3	-	-	-	-	14	2	12	14	6	8	-	-	-
전북	1	-	1	1	1	-	2	2	-	2	2	-	-	-	-	14	-	14	14	4	10	-	-	-
전남	1	1	-	1	1	-	4	4	-	4	4	-	-	-	-	22	-	22	22	4	18	-	-	-
경북	1	1	-	1	1	-	3	3	-	3	3	-	-	-	-	23	-	23	23	7	16	-	-	-
경남	1	1	-	1	1	-	3	3	-	3	3	-	-	-	-	19	7	12	19	7	12	-	-	-
제주	1	1	-	1	1	-	2	2	-	2	2	-	-	-	-	2	1	1	2	1	1	-	-	-

Ⅷ-3. 2021학년도 신설 특수학교 현황

시도	학교명	개교일자	장애영역	설립별	학급 수							학생 수
					계	장애영아	유치원	초등학교	중학교	고등학교	전공과	
대구	대구여아람학교	2021.03.01	지적장애	공립	23	-	2	12	6	3	-	108
대전	대전해든학교	2021.03.01	지적장애	공립	21	1	2	7	3	3	5	93
경기	의왕정음학교	2021.03.01	지적장애	공립	19	-	1	6	7	3	2	94
경기	용인다움학교	2021.03.01	지적장애	공립	26	-	2	12	5	4	3	140
충남	당진꿈나래학교	2021.03.04	지적장애	공립	20	-	-	8	6	4	2	94

Ⅷ-4. 2021학년도 일반학교 전공과 현황

시도	학교명	설립별	설치년월일	학급 수				학생 수			교과목명
				계	1년차	2년차	3년차	계	남	여	
전체				34	18	16	-	220	124	96	
대구	대구과학기술고등학교	공립	2014.03.01	2	1	1	-	22	18	4	포장·조립·운반, 이미지에이킹, 기초체력, 기초학습, 바리스타, 연극, 정보처리
인천	강남영상미디어고등학교	공립	2010.03.01	1	-	1	-	6	5	1	예술, 체육, 국어, 정보 취업지도, 제과·제빵, 바리스타, 직업생활
	박문여자고등학교	사립	2015.03.01	1	-	1	-	9	-	9	도서관 사서보조, 커피제조 및 포장, 커피바리스타, 외식서비스, 기초작업기술, 작업현장실습, 직업준비, 사무지원
경기	고양고등학교	공립	2014.03.01	2	1	1	-	12	3	9	공예, 포장·조립, 외식서비스, 직업실무, 현장실습
	군포6비즈니스고등학교	공립	2015.03.01	2	1	1	-	14	6	8	외식서비스, 직업준비(청소, 조리, 세탁), 도서관리, 대인서비스, 직업체험
	부천정보산업고등학교	공립	2015.03.01	2	1	1	-	10	4	6	포장·조립, 바리스타, 사무지원, 제과·제빵, 정보처리, 외식서비스, 교내실습
	성남금융고등학교	공립	2015.03.01	2	1	1	-	11	7	4	클린서비스, 공예디자인, 외식서비스, 외식조리(제과·제빵), 교내실습, 현장실습, 여가생활, 직업생활
	수택고등학교	공립	2012.03.01	2	1	1	-	14	10	4	포장·조립·운반, 현장실습, 바리스타, 제과·제빵, 대인서비스, 생활원예, 사무보조, 공예
	안양공업고등학교	공립	2015.03.01	4	2	2	-	28	13	15	제과·제빵, 바리스타, 포장·조립, 대인서비스, 공예, 외식서비스
	이천제일고등학교	공립	2011.03.01	2	1	1	-	13	11	2	사무지원, 기초작업기술, 제과·제빵, 조리, 바리스타, 현장실습
	양주백석고등학교	공립	2014.03.01	2	1	1	-	12	6	6	농생명, 제과·제빵, 바리스타, 포장·조립, 생활요리
	전곡고등학교	공립	2014.03.01	2	1	1	-	8	5	3	제빵, 바리스타
	청평고등학교	공립	2014.03.01	2	1	1	-	10	8	2	포장·조립·운반, 정보통신, 외식서비스, 공예, 서비스용역
	구리여자고등학교	공립	2015.03.01	1	1	-	-	4	-	4	사무지원, 기초작업기술, 바리스타, 공예, 외식조리서비스, 생활원예, 헬미스타, 제과·제빵
	덕현고등학교	공립	2014.03.01	1	1	-	-	3	-	3	직업준비, 포장·조립·운반, 외식서비스, 대인서비스
	일동고등학교	공립	2014.03.01	1	1	-	-	5	4	1	공예, 직업현장실습, 대인서비스, 외식서비스
퇴계원고등학교	공립	2014.03.01	1	1	-	-	5	5	-	제과·제빵, 포장·조립, 외식서비스, 대인서비스, 현장실습	
충북	충북에너지고등학교	공립	2013.03.01	4	2	2	-	34	19	15	농생명, 포장·조립, 생활체육, 기초작업기술, 직업생활

Ⅷ-5. 특수학교 시설 현황

시도	설립별	학교명	장애별	학교용지 현황(㎡)						기숙사 현황							
				교지면적			부속토지	합계	교사연면적	면적(㎡)	실수	수용 학생 수		생활지도원 수		간호사(간호조무사) 수	
				교사대지	체육장	계						전체	여	전체	여	전체	여
서울	국립	서울맹학교	시각장애	5,121	10,997	16,118	-	16,118	18,788	4,542	57	74	26	8	4	2	2
	국립	서울농학교	청각장애	22,438	4,620	27,058	-	27,058	15,428	636	30	18	11	4	2	1	1
	국립	한국우진학교	지체장애	4,935	553	5,488	-	5,488	14,122	-	-	-	-	-	-	-	-
	공립	서울경운학교	지적장애	2,050	-	2,050	-	2,050	6,210	-	-	-	-	-	-	-	-
	공립	서울광진학교	지적장애	5,239	-	5,239	-	5,239	6,679	-	-	-	-	-	-	-	-
	공립	서울다원학교	지적장애	2,731	-	2,731	193	2,924	3,521	-	-	-	-	-	-	-	-
	공립	서울도솔학교	지적장애	2,039	2,410	4,449	3,384	7,833	3,746	-	-	-	-	-	-	-	-
	공립	서울서진학교	지적장애	9,742	1,443	11,185	-	11,185	15,189	-	-	-	-	-	-	-	-
	공립	서울정문학교	지적장애	5,756	589	6,345	-	6,345	7,815	-	-	-	-	-	-	-	-
	공립	서울정인학교	지적장애	2,145	5,422	7,567	-	7,567	8,694	-	-	-	-	-	-	-	-
	공립	서울정진학교	지적장애	21,017	2,485	23,502	-	23,502	14,385	-	-	-	-	-	-	-	-
	공립	서울나래학교	지체장애	8,562	1,600	10,162	-	10,162	9,722	-	-	-	-	-	-	-	-
	공립	서울정민학교	지체장애	3,249	4,602	7,851	-	7,851	10,711	-	-	-	-	-	-	-	-
	공립	서울정애학교	정서장애	7,492	708	8,200	-	8,200	10,039	-	-	-	-	-	-	-	-
	사립	서울효정학교	시각장애	334	-	334	-	334	796	-	-	-	-	-	-	-	-
	사립	한빛맹학교	시각장애	3,013	640	3,653	-	3,653	8,226	-	-	-	-	-	-	-	-
	사립	서울삼성학교	청각장애	1,519	2,009	3,528	-	3,528	3,072	-	-	-	-	-	-	-	-
	사립	서울애화학교	청각장애	2,546	2,427	4,973	-	4,973	8,006	-	-	-	-	-	-	-	-
	사립	한국구화학교	청각장애	4,579	-	4,579	-	4,579	4,579	-	-	-	-	-	-	-	-
	사립	광성하늘빛학교	지적장애	291	-	291	-	291	588	-	-	-	-	-	-	-	-
	사립	교남학교	지적장애	2,092	1,505	3,597	-	3,597	3,597	-	-	-	-	-	-	-	-
	사립	누리학교	지적장애	238	-	238	-	238	671	-	-	-	-	-	-	-	-
	사립	다니열학교	지적장애	3,443	1,692	5,135	-	5,135	5,709	-	-	-	-	-	-	-	-
	사립	서울동천학교	지적장애	10,162	1,500	11,662	-	11,662	5,942	-	-	-	-	-	-	-	-
	사립	성베드로학교	지적장애	2,293	2,450	4,743	-	4,743	5,403	-	-	-	-	-	-	-	-
	사립	수도시령의학교	지적장애	724	57	781	-	781	748	-	-	-	-	-	-	-	-
	사립	은평대영학교	지적장애	11,832	2,639	14,471	-	14,471	7,992	-	-	-	-	-	-	-	-
	사립	서울새롬학교	지체장애	2,069	-	2,069	-	2,069	1,551	-	-	-	-	-	-	-	-
	사립	연세대학교재활학교	지체장애	3,700	-	3,700	-	3,700	5,586	-	-	-	-	-	-	-	-
	사립	주몽학교	지체장애	6,625	-	6,625	-	6,625	5,194	-	-	-	-	-	-	-	-
사립	밀알학교	정서장애	7,830	2,002	9,832	-	9,832	21,640	-	-	-	-	-	-	-	-	

Ⅷ-5. 특수학교 시설 현황

시도	설립별	학교명	장애별	학교용지 현황(㎡)						기숙사 현황								
				교지면적			부속토지	합계	교사연면적	면적(㎡)	실수	수용 학생 수		생활지도원 수		간호사(간호조무사) 수		
				교사대지	체육장	계						전체	여	전체	여	전체	여	
	사립	한국육영학교	정서장애	7,440	2,460	9,900	-	9,900	5,652	-	-	-	-	-	-	-	-	-
부산	공립	부산명학교	시각장애	11,307	2,246	13,553	-	13,553	9,229	1,872	18	10	3	3	2	1	1	1
	공립	부산배화학교	청각장애	3,210	8,250	11,460	1,296	12,756	6,815	-	-	-	-	-	-	-	-	-
	공립	부산솔빛학교	지적장애	6,066	1,714	7,780	-	7,780	9,270	-	-	-	-	-	-	-	-	-
	공립	부산한솔학교	지적장애	12,560	1,440	14,000	-	14,000	11,908	-	-	-	-	-	-	-	-	-
	공립	부산해마루학교	지적장애	14,811	1,345	16,156	13,953	30,109	16,782	-	-	-	-	-	-	-	-	-
	공립	부산혜성학교	지적장애	11,502	2,132	13,634	34,263	47,897	12,838	-	-	-	-	-	-	-	-	-
	공립	부산혜송학교	지적장애	4,391	-	4,391	-	4,391	3,179	-	-	-	-	-	-	-	-	-
	공립	부산혜남학교	지체장애	8,369	2,495	10,864	-	10,864	9,342	-	-	-	-	-	-	-	-	-
	사립	부산구화학교	지적장애	2,763	-	2,763	496	3,259	4,328	-	-	-	-	-	-	-	-	-
	사립	부산동암학교	지적장애	3,382	2,450	5,832	4,782	10,614	6,288	-	-	-	-	-	-	-	-	-
	사립	부산두레학교	지적장애	449	220	669	-	669	813	-	-	-	-	-	-	-	-	-
	사립	부산성우학교	지적장애	1,782	1,602	3,384	6,534	9,918	1,862	-	-	-	-	-	-	-	-	-
	사립	부산은애학교	지적장애	2,698	504	3,202	1,024	4,226	4,974	-	-	-	-	-	-	-	-	-
	사립	부산천사의학교	지적장애	610	-	610	276	886	806	-	-	-	-	-	-	-	-	-
	사립	부산혜원학교	지적장애	1,571	1,220	2,791	3,315	6,106	2,994	-	-	-	-	-	-	-	-	-
대구	공립	대구남양학교	지적장애	12,755	3,388	16,143	-	16,143	11,364	-	-	-	-	-	-	-	-	-
	공립	대구세명학교	지적장애	34,102	2,775	36,877	1,586	38,463	17,861	-	-	-	-	-	-	-	-	-
	공립	대구예아람학교	지적장애	5,226	1,290	6,516	11,640	18,156	15,127	-	-	-	-	-	-	-	-	-
	공립	대구성보학교	지체장애	8,111	2,778	10,889	11,969	22,858	8,911	-	-	-	-	-	-	-	-	-
	사립	대구광명학교	시각장애	3,307	1,831	5,138	-	5,138	6,032	1,387	34	18	8	4	4	1	1	1
	사립	대구영화학교	청각장애	3,086	1,831	4,917	-	4,917	3,094	-	-	-	-	-	-	-	-	-
	사립	대구보명학교	지적장애	1,499	1,831	3,330	-	3,330	6,055	-	-	-	-	-	-	-	-	-
	사립	대구선명학교	지적장애	12,699	2,660	15,359	-	15,359	12,699	850	4	53	14	12	9	2	1	1
	사립	대구보건학교	지체장애	3,674	1,831	5,505	-	5,505	5,351	-	-	-	-	-	-	-	-	-
사립	대구덕희학교	정서장애	1,591	1,831	3,422	-	1,591	7,537	-	-	-	-	-	-	-	-	-	
인천	공립	미추홀학교	지적장애	11,607	840	12,447	8	12,455	13,388	-	-	-	-	-	-	-	-	-
	공립	인천서희학교	지적장애	11,976	24	12,000	-	12,000	16,045	-	-	-	-	-	-	-	-	-
	공립	인천연일학교	지적장애	7,665	3,335	11,000	-	11,000	8,122	-	-	-	-	-	-	-	-	-
	공립	인천인혜학교	지적장애	10,487	2,513	13,000	-	13,000	10,497	-	-	-	-	-	-	-	-	-
	공립	인천청산학교	지적장애	10,540	550	11,090	-	11,090	11,206	-	-	-	-	-	-	-	-	-

Ⅷ-5. 특수학교 시설 현황

시도	설립별	학교명	장애별	학교용지 현황(㎡)						기숙사 현황							
				교지면적			부속토지	합계	교사연면적	면적(㎡)	실수	수용 학생 수		생활지도원 수		간호사(간호조무사) 수	
				교사대지	체육장	계						전체	여	전체	여	전체	여
	공립	인천청인학교	지적장애	8,975	1,025	10,000	-	10,000	15,078	-	-	-	-	-	-	-	-
	사립	인천해평학교	시각장애	6,508	941	7,449	-	7,449	5,786	-	-	-	-	-	-	-	-
	사립	인천성동학교	청각장애	7,813	2,690	10,503	-	10,503	1,982	-	-	-	-	-	-	-	-
	사립	인천여림학교	지적장애	2,475	1,904	4,379	-	4,379	5,546	-	-	-	-	-	-	-	-
	사립	인천은광학교	지체장애	3,074	-	3,074	-	3,074	5,845	-	-	-	-	-	-	-	-
광주	공립	광주선광학교	지적장애	27,321	3,709	31,030	-	31,030	10,829	-	-	-	-	-	-	-	-
	공립	광주선명학교	지적장애	11,899	6,126	18,025	-	18,025	9,225	-	-	-	-	-	-	-	-
	공립	광주선우학교	지적장애	17,200	1,235	18,435	-	18,435	11,435	-	-	-	-	-	-	-	-
	사립	광주세광학교	시각장애	4,122	950	5,072	-	5,072	3,411	-	-	-	-	-	-	-	-
	사립	은혜학교	지체장애	16,790	1,396	18,186	-	18,186	9,653	-	-	-	-	-	-	-	-
대전	공립	대전맹학교	시각장애	11,804	4,500	16,304	-	16,304	11,386	4,848	27	42	9	6	2	1	-
	공립	대전기원학교	지적장애	12,100	1,097	13,197	-	13,197	12,972	-	-	-	-	-	-	-	-
	공립	대전해든학교	지적장애	4,417	1,318	5,735	8,885	14,620	13,408	-	-	-	-	-	-	-	-
	공립	대전해평학교	지적장애	10,901	3,984	14,885	-	14,885	10,370	-	-	-	-	-	-	-	-
	사립	대전원명학교	지적장애	3,590	2,707	6,297	-	6,297	11,376	-	-	-	-	-	-	-	-
	사립	대전성세재활학교	지체장애	3,473	-	3,473	-	3,473	2,464	-	-	-	-	-	-	-	-
울산	공립	울산행복학교	지적장애	20,566	1,405	21,971	264	22,235	14,786	-	-	-	-	-	-	-	-
	공립	울산해인학교	지적장애	21,928	2,048	23,976	-	23,976	15,352	-	-	-	-	-	-	-	-
	사립	메이리학교	청각장애	6,351	3,090	9,441	-	9,441	6,351	-	-	-	-	-	-	-	-
	사립	태연학교	지적장애	36,609	6,815	43,424	-	43,424	10,129	-	-	-	-	-	-	-	-
세종	공립	세종누리학교	지적장애	10,606	975	11,581	-	11,581	10,606	-	-	-	-	-	-	-	-
경기	국립	한국선진학교	지적장애	19,361	4,039	23,400	14,241	37,641	9,837	-	-	-	-	-	-	-	-
	국립	한국경진학교	정서장애	16,290	2,848	19,138	-	19,138	12,876	-	-	-	-	-	-	-	-
	공립	경은학교	지적장애	8,942	1,160	10,102	-	10,102	8,273	-	-	-	-	-	-	-	-
	공립	다원학교	지적장애	15,104	3,085	18,189	-	18,189	11,895	-	-	-	-	-	-	-	-
	공립	부천상록학교	지적장애	11,783	880	12,663	-	12,663	9,508	-	-	-	-	-	-	-	-
	공립	새솔학교	지적장애	12,879	986	13,865	-	13,865	11,517	-	-	-	-	-	-	-	-
	공립	성남혜은학교	지적장애	7,586	5,606	13,192	-	13,192	8,861	-	-	-	-	-	-	-	-
	공립	성은학교	지적장애	3,161	9,050	12,211	-	12,211	10,355	-	-	-	-	-	-	-	-
	공립	송민학교	지적장애	14,332	1,144	15,476	-	15,476	9,982	-	-	-	-	-	-	-	-
공립	아름학교	지적장애	13,422	1,842	15,264	-	15,264	13,166	-	-	-	-	-	-	-	-	

Ⅷ-5. 특수학교 시설 현황

시도	설립별	학교명	장애별	학교용지 현황(㎡)						기숙사 현황								
				교지면적			부속토지	합계	교사연면적	면적(㎡)	실수	수용 학생 수		생활지도원 수		간호사(간호조무사) 수		
				교사대지	체육장	계						전체	여	전체	여	전체	여	
	공립	안양해솔학교	지적장애	11,706	2,190	13,896	-	13,896	9,302	-	-	-	-	-	-	-	-	-
	공립	양주도담학교	지적장애	11,348	1,480	12,828	-	12,828	12,279	-	-	-	-	-	-	-	-	-
	공립	용인다움학교	지적장애	12,950	1,705	14,655	-	14,655	12,010	-	-	-	-	-	-	-	-	-
	공립	의왕정음학교	지적장애	14,246	1,117	15,363	-	15,363	12,085	-	-	-	-	-	-	-	-	-
	공립	자운학교	지적장애	11,369	3,080	14,449	-	14,449	8,568	-	-	-	-	-	-	-	-	-
	공립	화성나래학교	지적장애	39,812	12,064	51,876	-	51,876	12,086	-	-	-	-	-	-	-	-	-
	사립	에버디학교	청각장애	9,877	-	9,877	-	9,877	2,931	286	8	12	1	6	3	1	1	1
	사립	한우리학교	청각장애	1,071	330	1,401	78	1,479	945	-	-	-	-	-	-	-	-	-
	사립	동방학교	지적장애	13,901	2,476	16,377	-	16,377	7,590	-	-	-	-	-	-	-	-	-
	사립	동현학교	지적장애	14,714	3,669	18,383	-	18,383	3,415	-	-	-	-	-	-	-	-	-
	사립	명현학교	지적장애	2,475	9,132	11,607	21,066	32,673	3,238	821	3	11	2	6	4	1	1	1
	사립	밝은학교	지적장애	381	-	381	-	381	365	-	-	-	-	-	-	-	-	-
	사립	부천헤림학교	지적장애	777	750	1,527	-	1,527	1,971	-	-	-	-	-	-	-	-	-
	사립	새얼학교	지적장애	4,989	2,450	7,439	3,466	10,905	5,424	-	-	-	-	-	-	-	-	-
	사립	성광학교	지적장애	4,784	544	5,328	1,784	7,112	6,816	526	7	6	-	2	1	1	1	1
	사립	성심학교	지적장애	6,239	-	6,239	-	6,239	4,540	-	-	-	-	-	-	-	-	-
	사립	수원서광학교	지적장애	6,529	-	6,529	-	6,529	6,336	171	6	14	5	5	4	1	1	1
	사립	용인강남학교	지적장애	11,240	-	11,240	-	11,240	14,755	-	-	-	-	-	-	-	-	-
	사립	인덕학교	지적장애	4,300	622	4,922	-	4,922	3,629	-	-	-	-	-	-	-	-	-
	사립	지혜학교	지적장애	8,226	2,405	10,631	-	10,631	5,419	555	6	8	-	3	3	1	1	1
	사립	창인학교	지적장애	5,485	2,127	7,612	-	7,612	4,924	112	2	8	2	3	1	1	1	1
	사립	한길학교	지적장애	9,907	1,127	11,034	-	11,034	17,917	-	-	-	-	-	-	-	-	-
	사립	해원학교	지적장애	3,074	597	3,671	-	3,671	3,414	-	-	-	-	-	-	-	-	-
	사립	홀트학교	지적장애	12,325	4,497	16,822	-	16,822	7,050	543	6	2	2	2	2	1	1	1
	사립	희망학교	지적장애	455	-	455	-	455	748	-	-	-	-	-	-	-	-	-
	사립	광주새롬학교	지체장애	47,655	-	47,655	-	47,655	3,303	-	-	-	-	-	-	-	-	-
	사립	명해학교	지체장애	10,357	-	10,357	-	10,357	-	1,400	20	16	7	5	2	1	1	1
	사립	한사랑학교	지체장애	7,600	-	7,600	-	7,600	2,760	-	-	-	-	-	-	-	-	-
강원	공립	춘천계성학교	청각장애	8,120	10,190	18,310	-	18,310	18,310	838	14	8	4	3	3	-	-	-
	공립	강릉오성학교	지적장애	4,357	912	5,270	19,529	24,799	10,439	-	-	-	-	-	-	-	-	-
	공립	봉대가온학교	지적장애	4,313	567	4,880	-	4,880	12,638	-	-	-	-	-	-	-	-	-
	공립	속초청해학교	지적장애	67,617	1,837	69,454	-	69,454	9,364	-	-	-	-	-	-	-	-	-
	공립	원주청원학교	지적장애	5,891	12,004	17,895	326	18,221	7,802	-	-	-	-	-	-	-	-	-

Ⅷ-5. 특수학교 시설 현황

시도	설립별	학교명	장애별	학교용지 현황(㎡)						기숙사 현황								
				교지면적			부속토지	합계	교사연면적	면적(㎡)	실수	수용 학생 수		생활지도원 수		간호사(간호조무사) 수		
				교사대지	체육장	계						전체	여	전체	여	전체	여	
충북	공립	춘천동원학교	지적장애	11,812	-	11,812	720	12,532	182	9,157	-	-	-	-	-	-	-	-
	공립	태백리온학교	지적장애	12,853	3,687	16,540	29,397	45,937	12,853	483	5	25	10	7	6	1	1	
	사립	강원명진학교	시각장애	1,194	2,872	4,066	-	4,066	5,098	-	-	-	-	-	-	-	-	
	공립	청주해원학교	지적장애	14,425	928	15,353	93	15,446	7,902	-	-	-	-	-	-	-	-	
	공립	충주혜성학교	지적장애	16,227	800	17,027	-	17,027	7,208	-	-	-	-	-	-	-	-	
	공립	청주혜화학고	지체장애	7,035	3,224	10,259	36,112	46,371	5,667	-	-	-	-	-	-	-	-	
	사립	청주명학교	시각장애	5,034	2,590	7,624	-	7,624	7,432	-	-	-	-	-	-	-	-	
	사립	충주성모학교	시각장애	15,955	1,068	17,023	-	17,023	6,769	-	-	-	-	-	-	-	-	
	사립	충주성심학교	청각장애	5,994	2,960	8,954	-	8,954	6,021	-	-	-	-	-	-	-	-	
	사립	꽃동네학교	지적장애	7,150	945	8,095	-	8,095	9,579	-	-	-	-	-	-	-	-	
충남	사립	청암학교	지적장애	14,562	3,024	17,586	-	17,586	8,350	-	-	-	-	-	-	-	-	
	사립	송덕학교	지체장애	7,300	1,652	8,952	-	8,952	3,926	-	-	-	-	-	-	-	-	
	사립	청주성신학교	정서장애	14,346	1,511	15,857	-	15,857	8,396	-	-	-	-	-	-	-	-	
	공립	공주정명학교	지적장애	13,692	9,776	23,468	862	24,330	9,741	-	-	-	-	-	-	-	-	
	공립	당진꿈나래학교	지적장애	13,491	477	13,968	-	13,968	6,737	-	-	-	-	-	-	-	-	
	공립	서산성봉학교	지적장애	14,239	2,700	16,939	15,981	32,920	8,367	-	-	-	-	-	-	-	-	
	공립	성광온누리학교	지적장애	15,360	1,863	17,223	-	17,223	10,772	-	-	-	-	-	-	-	-	
	공립	아산성심학교	지적장애	18,310	1,290	19,600	6,036	25,636	8,633	-	-	-	-	-	-	-	-	
	공립	천안늘해랑학교	지적장애	2,717	1,552	4,269	-	4,269	4,796	-	-	-	-	-	-	-	-	
	공립	천안인애학교	지적장애	18,028	3,900	21,928	322	22,250	10,842	-	-	-	-	-	-	-	-	
전북	사립	보령정심학교	지적장애	5,169	523	5,692	-	5,692	4,988	-	-	-	-	-	-	-	-	
	사립	나사렛새꿈학교	지체장애	4,006	3,071	7,077	-	7,077	3,922	-	-	-	-	-	-	-	-	
	공립	전주선화학교	청각장애	3,074	11,894	14,968	-	14,968	7,444	1,172	9	11	3	4	4	1	-	
	공립	군산명화학교	지적장애	13,523	3,735	17,258	-	17,258	6,639	-	-	-	-	-	-	-	-	
	공립	다솜학교	지적장애	11,715	2,141	13,856	-	13,856	6,160	635	8	6	1	3	3	1	1	
	공립	전주유화학교	지적장애	3,549	-	3,549	-	3,549	3,043	-	-	-	-	-	-	-	-	
	공립	전주은화학교	지적장애	19,190	3,600	22,790	-	22,790	5,391	1,588	2	3	-	2	-	1	1	
	공립	한울학교	지적장애	2,685	2,273	4,958	-	4,958	6,517	604	1	1	1	2	2	1	1	
	사립	전북맹이학교	시각장애	6,058	1,178	7,236	-	7,236	3,641	-	-	-	-	-	-	-	-	
	사립	전북회화학교	지적장애	11,017	1,160	12,177	-	12,177	5,951	-	-	-	-	-	-	-	-	
사립	동암차돌학교	지체장애	1,108	5,945	7,053	3,866	10,919	4,106	1,085	12	21	9	5	3	1	1		

시도	설립별	학교명	장애별	학교용지 현황(㎡)						기숙사 현황								
				교지면적			부속토지	합계	교사연면적	면적(㎡)	실수	수용 학생 수		생활지도원 수		간호사(간호조무사) 수		
				교사대지	체육장	계						전체	여	전체	여	전체	여	
전남	사립	전북푸른학교	지체장애	1,768	8,253	10,021	-	10,021	5,132	-	-	-	-	-	-	-	-	-
	공립	나주이화학교	지적장애	25,939	1,584	27,523	-	27,523	3,903	-	-	-	-	-	-	-	-	-
	공립	순천신혜학교	지적장애	11,091	3,159	14,250	1,952	16,202	10,059	-	-	-	-	-	-	-	-	-
	공립	여수여명학교	지적장애	26,148	2,480	28,628	87	28,715	9,752	-	-	-	-	-	-	-	-	-
	사립	은광학교	시각장애	11,814	-	11,814	673	12,487	6,193	478	8	18	5	3	1	1	1	1
	사립	소림학교	청각장애	14,208	3,200	17,408	2,430	19,838	6,996	643	16	53	19	6	3	1	1	1
	사립	덕수학교	지적장애	6,953	623	7,576	3,510	11,086	5,686	1,006	16	79	23	14	5	1	1	1
	사립	목포인성학교	지적장애	19,398	3,500	22,898	-	22,898	5,819	-	-	-	-	-	-	-	-	-
	사립	함평영화학교	지적장애	14,447	5,653	20,100	6,797	26,897	6,244	-	-	-	-	-	-	-	-	-
경북	공립	경산자민학교	지적장애	23,049	1,763	24,812	-	24,812	10,186	-	-	-	-	-	-	-	-	-
	공립	경희학교	지적장애	4,290	11,168	15,458	77	15,535	8,278	330	10	9	5	2	2	1	1	1
	공립	상희학교	지적장애	3,892	11,558	15,450	2,011	17,461	8,241	478	10	-	-	-	-	-	-	-
	사립	경북영광학교	지적장애	4,300	4,000	8,300	2,123	10,423	7,806	1,053	13	53	9	11	11	-	-	-
	사립	구미혜당학교	지적장애	13,488	3,000	16,488	684	17,172	8,969	1,285	20	37	8	5	5	1	1	1
	사립	안동영명학교	지적장애	11,136	3,797	14,933	-	14,933	9,514	1,508	4	71	17	12	9	2	2	2
	사립	포항명도학교	지적장애	18,049	1,943	19,992	16,577	36,569	8,595	782	11	31	16	7	7	1	1	1
	사립	안동진명학교	정서장애	19,882	1,047	20,929	-	20,929	9,011	1,088	7	49	20	13	10	1	1	1
경남	공립	거창나래학교	지적장애	15,967	1,058	17,025	-	17,025	8,864	-	-	-	-	-	-	-	-	-
	공립	경남혜림학교	지적장애	8,495	1,437	9,932	1,397	11,329	9,200	-	-	-	-	-	-	-	-	-
	공립	김해은혜학교	지적장애	8,079	2,288	10,367	-	10,367	7,254	-	-	-	-	-	-	-	-	-
	공립	양산희망학교	지적장애	15,512	1,545	17,057	318	17,375	9,060	-	-	-	-	-	-	-	-	-
	공립	의령은광학교	지적장애	10,938	1,578	12,516	-	12,516	9,437	2,080	5	17	7	9	6	1	1	1
	공립	진주해광학교	지적장애	17,767	2,454	20,221	-	20,221	6,937	523	2	5	-	3	3	-	-	-
	공립	창원천광학교	지적장애	13,126	1,968	15,094	-	15,094	9,903	-	-	-	-	-	-	-	-	-
	공립	통영잠포학교	지적장애	7,971	790	8,761	707	9,468	6,230	420	-	-	-	-	-	-	-	-
	사립	거제애광학교	지적장애	32,494	564	33,058	-	33,058	7,015	-	-	-	-	-	-	-	-	-
사립	창원동백학교	지적장애	3,058	1,977	5,035	-	5,035	2,625	-	-	-	-	-	-	-	-	-	
제주	공립	서귀포온성학교	지적장애	9,798	3,452	13,250	95	13,345	6,671	-	-	-	-	-	-	-	-	-
	공립	제주영지학교	지적장애	8,509	2,064	10,573	2,134	12,707	8,529	-	-	-	-	-	-	-	-	-
	사립	제주영송학교	지적장애	8,694	990	9,684	4,388	14,072	8,362	-	-	-	-	-	-	-	-	-

Ⅷ-6. 특수학교 주소록

시 도	설 립 별	학교명	장애 영역	교 장 명	인가 년월일	개교 년월일	전화번호				우편 번호	주소	홈페이지
							교장실	행정실	교무실	FAX			
서울	국립	서울맹학교	시각장애	김은주	1913.04.01	1913.04.01	02-731-6600	02-731-6773	02-731-6772	02-722-0845	03032	서울특별시 종로구 필운동로 97 (신교동, 국립서울맹학교)	bl.sen.sc.kr
	국립	서울농학교	청각장애	김은숙	1913.04.01	1913.04.01	02-724-7901	02-737-0659	02-737-0378	02-723-5848	03032	서울특별시 종로구 필운동로 103 (신교동, 국립서울농학교)	seoulnong.sen.sc.kr
	국립	한국우진학교	지체장애	김장하	2000.01.28	2000.04.17	02-6388-5801	02-6388-5800	02-6388-5800	02-6388-5999	03934	서울특별시 마포구 월드컵북로38길 21 (중동, 한국우진학교)	woojin.sen.sc.kr
	공립	서울경문학교	지적장애	최철호	2001.12.31	2002.03.01	02-3668-5277	02-3668-5110	02-3668-5100	02-3668-5109	03132	서울특별시 종로구 삼일대로 454 (경운동, 서울경문학교)	gyeongun.sen.sc.kr
	공립	서울광진학교	지적장애	이윤동	1999.01.15	1999.03.04	02-6715-9000	02-6715-9002	02-6715-9001	02-6715-9008	05048	서울특별시 광진구 강변역로 18 (구의동, 서울광진학교)	kwangjin.sen.sc.kr
	공립	서울다원학교	지적장애	허충구	2015.09.01	2015.09.01	070-8655-8102	070-8655-8100	070-8655-8120	02-742-6279	02879	서울특별시 성북구 성북로31길 5-15 (성북동, 서울다원학교)	dawon.sen.sc.kr
	공립	서울도솔학교	지적장애	황준주	2019.06.26	2019.09.01	02-955-0523	02-956-9606	02-955-0523	02-955-0525	01301	서울특별시 도봉구 평화로15번길 9-25 (도봉동, 서울도솔학교)	dosol.sen.sc.kr
	공립	서울서진학교	지적장애	홍용희	2020.03.01	2020.03.01	02-6981-9080	02-6981-9005	02-6981-9000	02-6981-9009	07527	서울특별시 강서구 양천로55길 22 (가양동, 서울서진학교)	seojin.sen.sc.kr
	공립	서울정문학교	지적장애	함미애	1996.01.15	1997.03.01	02-3281-6611	02-869-7189	02-869-7188	02-855-7190	08859	서울특별시 관악구 난향3길 31 (신림동, 서울정문학교)	jeongmun.sen.sc.kr
	공립	서울정인학교	지적장애	염유민	2000.01.15	2000.05.03	02-983-4001	02-983-4004	02-983-4321	02-983-4006	01095	서울특별시 강북구 인수봉로 119-20 (수유동, 서울정인학교)	jeongin.sen.sc.kr
	공립	서울정진학교	지적장애	김현진	1987.07.09	1987.11.25	02-2688-1302	02-2668-1304	02-2688-1303	02-2625-4076	08259	서울특별시 구로구 부일로9길 158 (공동, 서울정진학교)	jungjin.sen.sc.kr
	공립	서울나래학교	지체장애	김정선	2019.07.19	2019.09.01	02-2058-0191	02-2058-0193	02-2058-0190	02-2058-0192	06793	서울특별시 서초구 염곡안1길 25 (염곡동, 서울나래학교)	snarae.sen.sc.kr
	공립	서울정민학교	지체장애	김형근	2000.11.25	2001.03.01	02-978-3399	02-978-8407	02-978-8405	02-978-8408	01810	서울특별시 노원구 공릉로58길 24 (하계동, 서울정민학교)	jeongmin.sen.sc.kr
	공립	서울정애학교	정서장애	임영숙	2000.01.15	2000.05.17	02-540-7975	02-540-7264	02-540-7826	02-540-7265	06086	서울특별시 강남구 봉은사로81길 16 (삼성동, 서울정애학교)	jungae.sen.sc.kr
	사립	서울효정학교	시각장애	황경선	2017.07.03	2017.09.01	02-981-1021	02-981-2022	02-981-1022	02-981-2029	01109	서울특별시 강북구 삼양로63길 33 (미아동, 서울효정학교)	hyojeong.sen.sc.kr
	사립	한빛맹학교	시각장애	김양수	1970.12.05	1971.03.06	02-987-2024	02-987-2023	02-989-9135	02-980-8351	01103	서울특별시 강북구 삼양로73가길 47 (수유동, 한빛맹학교)	hanbit.sen.sc.kr
	사립	서울삼성학교	청각장애	신래범	1983.03.03	1983.04.18	02-823-0536	02-823-3814	02-823-7430	02-823-3815	07035	서울특별시 동작구 양녕로30길 19-4 (상도동, 서울삼성학교)	samsung.sen.sc.kr
	사립	서울애화학교	청각장애	김인숙	1975.12.01	1976.03.02	02-987-5161	02-987-5161	02-987-5161	02-985-5579	01157	서울특별시 강북구 솔매로52길 31 (미아동, 서울애화학교)	aewha.sen.sc.kr
	사립	한국구화학교	청각장애	이영주	1962.07.20	1962.04.26	02-427-1045	02-428-0874	02-428-0873	02-428-0872	05225	서울특별시 강동구 고덕로 295-59 (고덕동, 한국구화학교)	kuhwa.sen.sc.kr
	사립	광성하늘빛학교	지적장애	성정아	1999.11.08	2000.03.01	02-474-1446	02-474-1490	02-474-1004	02-474-3434	05511	서울특별시 송파구 올림피로 625 (풍납동, 광성하늘빛학교)	hanulbit.sen.sc.kr
	사립	교남학교	지적장애	김미정	1983.01.25	1983.03.21	02-2607-2457	02-2607-2458	02-2607-2456	02-2601-8746	07662	서울특별시 강서구 까치산로22길 38 (화곡동, 교남학교)	kyonam.sen.sc.kr
	사립	누리학교	지적장애	이영호	1998.04.29	1998.05.16	02-8242-7777	02-8243-9999	02-8243-8888	02-813-8308	06954	서울특별시 동작구 상도로 53 (대방동, 누리학교)	nuri.sen.sc.kr
	사립	다니엘학교	지적장애	박성배	1974.12.13	1975.04.18	02-2226-3012	02-459-8546	02-445-9435	02-445-9439	06796	서울특별시 서초구 현릉로468길 21-16 (내곡동, 다니엘학교)	daniel.sen.sc.kr
	사립	서울동천학교	지적장애	이상연	1979.12.12	1980.05.21	02-974-9576	02-974-9576	02-974-9576	02-978-4287	01747	서울특별시 노원구 노원로18길 41 (하계동, 서울동천학교)	dongchun.sen.sc.kr
	사립	성베드로학교	지적장애	박용숙	1973.11.26	1974.05.23	02-2682-4288	02-2612-7385	02-2612-6413	02-2683-3092	08359	서울특별시 구로구 연동로 320 (항동, 성베드로학교)	stpeters.sen.sc.kr
	사립	수도사랑의학교	지적장애	신인수	1998.01.26	1998.03.10	02-739-9858	02-739-9868	02-739-9867	02-737-1217	03028	서울특별시 종로구 사직로7길 17 (사직동, 수도사랑의학교)	sudolove.sen.sc.kr
	사립	은평대영학교	지적장애	장동수	1981.03.12	1981.03.12	070-7113-4801	02-357-1702	02-353-2040	02-389-0623	03428	서울특별시 은평구 갈현로11길 30 (구산동, 은평대영학교)	sep.sen.sc.kr
	사립	서울새롬학교	지체장애	임헌배	1969.07.28	1970.03.01	02-840-3500	02-840-3535	02-840-3502	02-884-4832	08709	서울특별시 관악구 보라매로 44 (봉천동, 서울새롬학교)	saerom.sen.sc.kr
사립	연세대학교재활학교	지체장애	주예경	1964.02.28	1964.02.28	02-2123-8130	02-2123-8131	02-2123-8141	02-2123-8144	03722	서울특별시 서대문구 연세로 50, 116동, 연세대학교 재활학교 (신촌동, 연세대학교)	yonsei.sen.sc.kr	
사립	주몽학교	지체장애	김진호	1985.01.30	1985.03.20	070-8255-0513	070-8255-0500	070-8255-0505	02-3427-3726	05280	서울특별시 강동구 상암로 369 (상일동, 주몽학교)	jumong.sen.sc.kr	
사립	밀알학교	정서장애	최방우	1996.12.14	1997.03.10	02-6958-3636	02-3412-1133	02-3412-1133	02-6958-3777	06350	서울특별시 강남구 일원로 90 (일원동, 밀알학교)	miral.sen.sc.kr	

시 도	설 립 별	학교명	장애 영역	교 장 명	인가 년월일	개교 년월일	전화번호				우편 번호	주소	홈페이지
							교장실	행정실	교무실	FAX			
	사립	한국육영학교	정서장애	권득자	1992.09.23	1993.05.21	02-443-9783	02-443-6878	02-443-9781	02-443-9784	05792	서울특별시 송파구 총민로6길 15 (장지동, 한국육영학교)	yukyong.sen.sc.kr
부산	공립	부산맹학교	시각장애	박종탁	1955.09.19	1955.09.19	051-529-3393	051-523-0057	051-524-1046	051-526-3393	47750	부산광역시 동래구 총렬사로67번길 56 (명장동, 부산맹학교)	busanmaeng.sc.kr
	공립	부산배화학교	청각장애	정진영	1955.09.19	1955.09.19	051-760-2501	051-760-2523	051-760-2500	051-758-8547	48237	부산광역시 수영구 연수로310번길 73 (망미동, 부산배화학교)	baehwa.sc.kr
	공립	부산솔빛학교	지적장애	오정희	2003.01.15	2003.09.01	051-319-9001	051-319-9071	051-319-9000	051-305-4591	46908	부산광역시 사상구 삼덕로5번길 171 (삼락동, 부산솔빛학교)	solvit.sc.kr
	공립	부산한솔학교	지적장애	조춘근	2012.10.31	2013.03.01	051-260-2801	051-260-2807	051-260-2800	051-271-5335	46765	부산광역시 강서구 명지오션시티2로 86 (명지동, 부산한솔학교)	hansol.sc.kr
	공립	부산해마루학교	지적장애	김을집	2012.10.31	2013.03.01	051-720-0090	051-720-0005	051-720-0000	051-728-7451	46005	부산광역시 기장군 정관읍 모전로 23 (정관읍, 부산해마루학교)	haemaru.sc.kr
	공립	부산해성학교	지적장애	김진규	1974.01.15	1974.03.01	051-640-6800	051-640-6706	051-640-6700	051-637-6221	48449	부산광역시 남구 진남로166번길 10-9 (대연동, 부산해성학교)	hyeseong-s.sc.kr
	공립	부산해송학교	지적장애	김기화	2000.01.01	2000.03.01	051-600-6790	051-600-6700	051-600-6701	051-600-6712	49263	부산광역시 서구 천마로50번길 1 (남부민동, 부산해송학교)	hyesong-s.sc.kr
	공립	부산해남학교	지적장애	신현순	1989.01.25	1989.03.01	051-640-2601	051-640-2635	051-640-2600	051-637-6058	48449	부산광역시 남구 진남로166번길 10-19 (대연동, 부산해남학교)	hyenam.sc.kr
	사립	부산구화학교	지적장애	이준우	1970.04.27	1970.04.27	051-642-7101	051-646-5700	051-642-7100	051-646-9110	48455	부산광역시 남구 수영로123번길 54 (대연동, 부산구화학교)	pskuhaw.sc.kr
	사립	부산동암학교	지적장애	곽문중	1980.05.14	1981.03.06	051-758-1713	051-758-1714	051-758-1711	051-758-4130	47584	부산광역시 연제구 톳고개로 50 (연산동, 부산동암학교)	dongam.sc.kr
사립	부산두레학교	지적장애	이정묵	2003.10.21	2004.03.01	051-868-6126	051-868-6776	051-868-6118	051-867-0957	47555	부산광역시 연제구 고분로123번길 13-7 (연산동, 부산두레학교)	doorhe.com	
사립	부산성우학교	지적장애	강진운	2008.01.30	2008.03.01	051-727-0025	051-727-0846	051-727-4505	051-727-4506	46030	부산광역시 기장군 장안읍 대룡2길 45 (장안읍, 부산성우학교)	sungwoo.sc.kr	
사립	부산은애학교	지적장애	박영순	1998.02.17	1998.03.02	051-508-0736	051-508-0606	051-508-0606	051-508-5544	46201	부산광역시 금정구 청룡역전로 107 (청룡동, 부산은애학교)	eunae.sc.kr	
사립	부산천사의학교	지적장애	김영아	2001.01.20	2001.03.02	051-208-9477	051-208-9497	051-208-9498	051-206-0026	49360	부산광역시 사하구 오작로88번길 30 (피정동, 부산천사의학교)	cheonsa.sc.kr	
사립	부산혜원학교	지적장애	김영숙	1972.05.24	1972.07.01	051-796-6401	051-796-6413	051-796-6400	051-796-6445	46702	부산광역시 강서구 공항로 1319 (대저1동, 부산혜원학교)	hyewon-s.sc.kr	
대구	공립	대구남양학교	지적장애	장경희	1968.07.09	1969.06.20	053-231-3001	053-231-3013	053-231-3008	053-762-5256	42184	대구광역시 수성구 무학로37안길 6 (지산동, 대구남양학교)	namyang.sc.kr
	공립	대구세명학교	지적장애	이숙희	2009.11.03	2014.09.01	053-231-9550	053-231-9566	053-231-9560	053-585-2575	42607	대구광역시 달서구 새방로 62 (용산동, 대구세명학교)	semyung.sc.kr
	공립	대구예아람학교	지적장애	하미애	2021.03.01	2021.03.01	053-235-5220	053-235-5224	053-235-5223	053-611-5207	42974	대구광역시 달성군 옥포읍 비슬로 1934 (옥포읍, 대구예아람학교)	ye-ahram.sc.kr
	공립	대구성보학교	지적장애	정경렬	1973.02.20	1973.03.12	053-231-3161	053-231-3171	053-231-3168	053-943-0556	41528	대구광역시 북구 동북로71길 9-45 (북현동, 대구성보학교)	sungbo.sc.kr
	사립	대구광명학교	시각장애	김상선	1946.04.19	1946.04.19	053-231-3301	053-231-3333	053-231-3300	053-624-5836	42400	대구광역시 남구 성당로50길 33 (대명동, 대구광명학교)	kwangmyung.sc.kr
	사립	대구영화학교	청각장애	이석재	1946.04.19	1946.04.19	053-231-3391	053-231-3398	053-231-3390	053-628-6629	42400	대구광역시 남구 성당로50길 33 (대명동, 대구영화학교)	younghwa.sc.kr
	사립	대구보명학교	지적장애	조현관	1966.12.26	1967.04.29	053-231-3501	053-231-3456	053-231-3500	053-627-9783	42400	대구광역시 남구 성당로50길 33 (대명동, 대구보명학교)	bomyung.sc.kr
	사립	대구선명학교	지적장애	유대우	1981.06.29	1982.03.02	053-231-3600	053-231-3603	053-231-3611	053-986-7056	41000	대구광역시 동구 팔공산로 225 (덕곡동, 대구선명학교)	smschool.sc.kr
	사립	대구보건학교	지적장애	전용석	1966.12.26	1967.04.29	053-231-3540	053-231-3542	053-231-3541	053-626-4933	42400	대구광역시 남구 성당로50길 33 (대명동, 대구보건학교)	bogun.sc.kr
	사립	대구덕희학교	정서장애	최정욱	1982.11.20	1983.03.18	053-231-3771	053-231-3800	053-231-3770	053-626-3061	42400	대구광역시 남구 성당로50길 33 (대명동, 대구덕희학교)	dukhee.sc.kr
인천	공립	미추홀학교	지적장애	민병란	2006.10.20	2008.03.01	032-627-5580	032-627-5588	032-627-5584	032-473-0181	21521	인천광역시 남동구 수현로136번길 16 (민수동, 미추홀학교)	mch.icesc.kr
	공립	인천서희학교	지적장애	류애숙	2018.01.02	2020.03.01	032-510-7102	032-510-7107	032-510-7101	032-569-7156	22686	인천광역시 서구 독정로 44-4 (당하동, 인천서희학교)	seohee.icesc.kr
	공립	인천연일학교	지적장애	정영남	1994.11.08	1997.03.05	032-627-3620	032-816-6472	032-816-6473	032-817-6444	21935	인천광역시 연수구 함박미로 208 (연수동, 인천연일학교)	yonil.icesc.kr
	공립	인천인혜학교	지적장애	이정택	1987.07.14	1992.03.01	032-627-5440	032-627-5453	032-627-5447	032-627-5541	21007	인천광역시 계양구 장제로 1304 (장기동, 인천인혜학교)	inhye.icesc.kr
	공립	인천청선학교	지적장애	김정애	2016.01.04	2017.03.01	032-340-8446	032-340-8448	032-340-8457	032-468-3505	21591	인천광역시 남동구 인주대로914번길 16 (민수동, 인천청선학교)	ics.icesc.kr
	공립	인천청인학교	지적장애	이순미	2016.09.26	2018.03.01	032-458-9251	032-458-9252	032-458-9263	032-764-7011	22100	인천광역시 미추홀구 송골로135번길 14 (도화동, 인천청인학교)	ici.icesc.kr

Ⅷ-6. 특수학교 주소록

시 도	설 립 별	학교명	장애 영역	교 장 명	인가 년월일	개교 년월일	전화번호				우편 번호	주소	홈페이지
							교장실	행정실	교무실	FAX			
	사립	인천해광학교	시각장애	이석주	1961.04.03	1961.04.03	032-522-8345	032-522-8345	032-522-8345	032-522-8340	21435	인천광역시 부평구 경인로769번길 27 (십정동, 인천해광학교)	ichk.icesc.kr
	사립	인천성동학교	청각장애	이찬정	1955.12.20	1956.04.06	032-524-3545	032-524-3545	032-524-3545	032-524-3529	21428	인천광역시 부평구 경인로 880 (부평동, 인천성동학교)	sd.icesc.kr
	사립	인천예림학교	지적장애	노희원	1973.12.05	1974.03.11	032-502-0814	032-514-8650	032-502-0804	032-528-6322	21425	인천광역시 부평구 동수로 87 (부평동, 인천예림학교)	yerim.icesc.kr
	사립	인천은광학교	지체장애	최은아	1980.12.04	1981.03.11	032-627-9290	032-627-9292	032-529-5043	032-627-9349	21421	인천광역시 부평구 마분로 8 (부개동, 인천은광학교)	ek.icesc.kr
광주	공립	광주선광학교	지적장애	손현주	1986.01.20	1986.03.25	062-950-9100	062-950-9201	062-950-9107	062-716-2206	62301	광주광역시 광산구 목련로394번길 60-3 (신가동, 광주선광학교)	sunkwang.gen.sc.kr
	공립	광주선명학교	지적장애	최미순	1978.04.29	1980.10.21	062-650-9601	062-650-9750	062-650-9740	062-675-4546	61733	광주광역시 남구 서문대로749번마길 2 (주월동, 광주선명학교)	sunmyong.gen.sc.kr
	공립	광주선우학교	지적장애	임연자	2010.12.23	2013.03.01	062-712-6911	062-712-6905	062-712-6900	062-712-6997	61029	광주광역시 북구 모룡대길 61 (일곡동, 광주선우학교)	seonu.gen.sc.kr
	사립	광주세광학교	시각장애	김선미	1954.07.01	1954.07.01	062-606-0400	062-606-0490	062-606-0401	062-606-0429	61900	광주광역시 서구 유덕로 177 (덕흥동, 광주세광학교)	sekwang.gen.sc.kr
	사립	은혜학교	지체장애	고성아	1983.11.07	1984.03.01	062-970-9800	062-970-9805	062-970-9870	062-970-9840	61005	광주광역시 북구 앵코로 127 (오룡동, 은혜학교)	eunhae.gen.sc.kr
대전	공립	대전맹학교	시각장애	박준상	1969.10.20	1953.04.14	042-280-3500	042-280-3502	042-280-3601	042-285-5010	34680	대전광역시 동구 은어송로 95 (가오동, 대전맹학교)	blsc.djsch.kr
	공립	대전가원학교	지적장애	권순오	2008.11.07	2012.03.01	042-545-4710	042-545-4720	042-545-4711	042-545-8620	35366	대전광역시 서구 계백로 1095 (가수원동, 대전가원학교)	gawonsc.djsch.kr
	공립	대전해든학교	지적장애	한도영	2021.03.01	2021.03.01	042-939-8301	042-939-8331	042-939-8300	042-939-8994	34315	대전광역시 대덕구 대청로 232 (용호동, 대전해든학교)	haedeunsc.djsch.kr
	공립	대전해광학교	지적장애	권우미	1995.01.21	1995.03.01	042-280-0100	042-280-0133	042-280-0123	042-285-0255	34680	대전광역시 동구 은어송로 111 (가오동, 대전해광학교)	hyekwangsc.djsch.kr
	사립	대전원명학교	지적장애	고은주	1962.11.23	1962.11.23	042-349-7711	042-349-7720	042-349-7700	042-349-7709	34371	대전광역시 대덕구 대화1길 2 (대화동, 대전원명학교)	wonmyeongsc.djsch.kr
	사립	대전성세재활학교	지체장애	김일수	1967.06.02	1967.06.16	042-333-6301	042-333-6311	042-333-6300	042-333-6399	34218	대전광역시 유성구 유성대로298번길 175 (용계동, 대전성세재활학교)	sungseisc.djsch.kr
울산	공립	울산행복학교	지적장애	장혜경	2010.08.24	2014.03.01	052-255-5801	052-255-5890	052-255-5800	052-254-2211	44936	울산광역시 울주군 언양읍 언양로 594 (언양읍, 울산행복학교)	haengbok.sc.kr
	공립	울산혜인학교	지적장애	박옥례	2004.12.23	2008.03.01	052-283-8001	052-283-8105	052-283-8008	052-283-8030	44431	울산광역시 중구 북부순환도로 777 (약사동, 울산혜인학교)	hyein.sc.kr
	사립	메아리학교	청각장애	이진	1980.12.11	1981.03.01	052-295-0701	052-295-2696	052-295-8286	052-286-8286	44213	울산광역시 북구 갯안1길 8 (중산동, 메아리학교)	meary.sc.kr
	사립	태연학교	지적장애	김병호	1988.01.28	1988.03.15	052-298-2374	052-298-3704	052-298-3703	052-298-1814	44232	울산광역시 북구 대안4길 60 (대안동, 태연학교)	taeyoun.sc.kr
세종	공립	세종누리학교	지적장애	정민호	2015.09.01	2015.09.01	044-410-2113	044-410-2117	044-410-2100	044-410-2196	30062	세종특별자치시 만남로 326-14 (고운동, 세종누리학교)	sjnuri.sjeduhs.kr
경기	국립	한국선진학교	지적장애	우이구	1989.03.01	1990.03.01	031-400-8100	031-409-1222	031-409-1222	031-409-1223	15568	경기도 안산시 상록구 이호로 113 (본오동, 한국선진학교)	www.seonjin.sc.kr
	국립	한국경진학교	정서장애	정동일	1997.02.27	1997.11.20	031-931-7800	031-931-7800	031-931-7801	031-931-7802	10408	경기도 고양시 일산동구 일산로 341 (마두동, 한국경진학교)	www.kj.sc.kr
	공립	경은학교	지적장애	박주훈	2008.01.07	2008.03.01	031-575-0987	031-575-0987	031-575-3668	031-575-0989	12090	경기도 남양주시 별내면 송산로679번길 6 (별내면, 경은학교)	www.ge-s.sc.kr
	공립	다원학교	지적장애	김효경	2016.01.04	2016.03.01	031-645-6603	031-645-6600	031-645-6601	031-632-2681	17324	경기도 이천시 부발읍 부발중앙로 46-21 (부발읍, 다원학교)	www.icdawon.sc.kr
	공립	부천상록학교	지적장애	오재용	2005.01.06	2005.03.04	032-678-2809	032-678-2811	032-678-2810	032-678-2816	14655	경기도 부천시 길주로 574 (춘의동, 부천상록학교)	www.sangrok.sc.kr
	공립	새솔학교	지적장애	유순주	2014.01.13	2014.03.01	031-999-9100	031-999-9104	031-999-9110	031-986-9263	10086	경기도 김포시 김포한강3로 315 (장기동, 새솔학교)	www.saesol.sc.kr
	공립	성남혜은학교	지적장애	이인순	1982.07.21	1982.09.20	031-734-5021	031-734-5023	031-734-5022	031-733-8973	13145	경기도 성남시 수정구 회망로518번길 8 (단대동, 성남혜은학교)	www.hyeun.sc.kr
	공립	성은학교	지적장애	백하순	1995.03.01	1995.03.01	031-706-6981	031-706-6982	031-706-6983	031-704-1084	13508	경기도 성남시 분당구 돌마로 866 (아탑동, 성은학교)	www.sbse.sc.kr
	공립	송민학교	지적장애	이민식	2013.01.04	2013.03.01	031-852-7812	031-852-7813	031-852-7811	031-852-7820	11814	경기도 의정부시 민락로 262 (민락동, 송민학교)	www.songmin.sc.kr
	공립	아름학교	지적장애	한규일	2013.01.04	2013.03.01	070-4423-9710	070-4423-8720	070-4423-9700	031-216-5244	16495	경기도 수원시 영통구 광교로 32 (아의동, 아름학교)	www.areum.sc.kr
	공립	안양해솔학교	지적장애	박승욱	2004.02.27	2004.03.01	031-471-5824	031-471-7567	031-471-5824	031-4715-5822	13910	경기도 안양시 만안구 호암로30번길 61 (석수동, 안양해솔학교)	www.haesol.sc.kr
	공립	양주도담학교	지적장애	장은주	2018.09.01	2018.09.01	031-839-6210	031-839-6205	031-839-6200	031-859-6565	11469	경기도 양주시 옥정서로51길 121 (옥정동, 양주도담학교)	www.yangjudodam.sc.kr

시 도	설 립 별	학교명	장애 영역	교 장 명	인가 년월일	개교 년월일	전화번호				우편 번호	주소	홈페이지
							교장실	행정실	교무실	FAX			
	공립	용인다움학교	지적장애	전영숙	2021.01.08	2021.03.05	031-728-1503	031-728-1500	031-728-1501	031-728-1598	17043	경기도 용인시 처인구 백옥대로1191번길 162 (유방동, 용인다움학교)	www.yongindaum.sc.kr
	공립	의왕정음학교	지적장애	황정애	2021.03.01	2021.03.05	031-426-0020	031-426-0019	031-426-0020	031-426-0017	16007	경기도 의왕시 벌호루길 74 (포일동, 의왕정음학교)	www.jeongeum.sc.kr
	공립	자운학교	지적장애	이경심	2011.02.24	2011.03.02	031-935-8100	031-935-8130	031-935-8120	031-935-8133	10900	경기도 파주시 교하로 220 (목동동, 자운학교)	www.jaun.sc.kr
	공립	화성나래학교	지적장애	서병국	2016.03.02	2016.03.02	031-8055-7620	031-8055-7600	031-8055-7630	031-377-9704	18489	경기도 화성시 동탄대로10길 11 (산척동, 화성나래학교)	www.hsnarae.sc.kr
	사립	에바다학교	청각장애	박창숙	1985.09.02	1986.03.01	031-611-9341	031-611-9343	031-611-9342	031-611-9347	17714	경기도 평택시 진위면 하북4길 129-23 (진위면, 에바다학교)	www.ebada.sc.kr
	사립	한우리학교	청각장애	이보훈	2001.01.05	2001.03.01	031-352-3090	031-352-3090	031-354-3089	031-352-3091	18520	경기도 화성시 정남면 관항길 243 (정남면, 한우리학교)	www.hwr.sc.kr
	사립	동방학교	지적장애	서종만	1986.12.18	1987.03.05	070-4510-7502	031-651-1271	031-651-1274	031-652-1270	17877	경기도 평택시 소사길 33 (소사동, 동방학교)	www.dongbang.sc.kr
	사립	동현학교	지적장애	하준석	1996.12.26	1997.03.01	031-764-0987	031-764-0983	031-764-0982	031-764-0981	12722	경기도 광주시 곤지암읍 광여로 555-55 (곤지암읍, 동현학교)	www.donghyun.sc.kr
	사립	명현학교	지적장애	안수연	1970.02.19	1970.10.10	02-3156-4260	02-381-8029	02-381-6587	02-381-5117	10555	경기도 고양시 덕양구 세솔로 138 (삼삼동, 명현학교)	www.myhy.sc.kr
	사립	밝은학교	지적장애	조염미	1997.11.17	1998.03.01	031-911-7060	031-911-7060	031-911-7060	031-911-7060	10220	경기도 고양시 일산서구 대화로37번길 104-9 (법곶동, 밝은학교)	www.bgn.sc.kr
	사립	부천해림학교	지적장애	이성희	1976.10.19	1977.03.22	032-665-7994	032-664-7995	032-666-7994	032-664-7994	14753	경기도 부천시 경인로304번길 26 (심곡본동, 부천해림학교)	www.hl.sc.kr
	사립	새얼학교	지적장애	이규식	1984.01.04	1984.03.05	031-958-7006	031-958-7003	031-958-7004	031-958-5355	10806	경기도 파주시 법원읍 솔이홀로1333번길 69-1 (법원읍, 새얼학교)	www.saeul.sc.kr
	사립	성광학교	지적장애	김경학	1984.12.28	1985.03.07	070-8702-3374	031-796-3104	031-791-8181	031-793-0007	12963	경기도 하남시 신장로55번길 71 (천현동, 성광학교)	www.sksk.org
	사립	성심학교	지적장애	임봉숙	1981.11.13	1982.03.12	031-370-7901	031-370-7930	031-370-7900	031-370-7940	18102	경기도 오산시 독산성로 140-24 (지곶동, 성심학교)	www.seongsim.sc.kr
	사립	수원서광학교	지적장애	이상진	1962.03.01	1962.05.07	031-258-7611	031-256-8005	031-258-7613	031-252-8005	16210	경기도 수원시 장안구 장안로 517 (이목동, 수원서광학교)	www.seokwang.sc.kr
	사립	용인강남학교	지적장애	김용한	2010.12.30	2011.03.01	031-899-2000	031-899-2008	031-899-2114	031-899-2115	16979	경기도 용인시 기흥구 강남동로140번길 1-7 (상하동, 용인강남학교)	www.kangnam.sc.kr
	사립	인덕학교	지적장애	박월리	1985.02.15	1985.03.12	031-763-6180	031-763-6187	031-763-6182	031-763-6188	12748	경기도 광주시 사기막길95번길 59 (탄발동, 인덕학교)	www.induk.sc.kr
	사립	자혜학교	지적장애	최진숙	1972.11.30	1972.11.30	031-292-1138	031-293-6682	031-292-2579	031-298-6683	16610	경기도 수원시 권선구 수봉로 47 (탑동, 자혜학교)	www.jh.sc.kr
	사립	창인학교	지적장애	이원정	1998.12.16	1999.03.01	031-774-7953	031-774-7955	031-774-7905	031-773-8080	12528	경기도 양평군 단월면 백동길 92 (단월면, 창인학교)	www.changin.or.kr
	사립	한길학교	지적장애	이철우	2012.02.16	2012.03.01	070-4550-7910	031-677-9044	031-675-6666	031-677-2127	17505	경기도 안성시 고삼면 행복길 25 (고삼면, 한길학교)	www.hgjob.org
	사립	해원학교	지적장애	장영실	1999.12.21	2000.03.01	031-351-4310	031-351-0805	031-351-0806	031-351-0807	18584	경기도 화성시 장안면 은골길30번길 43 (장안면, 해원학교)	www.haewon.sc.kr
	사립	홀트학교	지적장애	김봉환	1975.03.05	1975.03.05	031-915-2911	031-915-2913	031-915-2912	031-915-2910	10249	경기도 고양시 일산서구 탄현로 42 (탄현동, 홀트학교)	www.holt.sc.kr
	사립	희망학교	지적장애	홍인숙	2000.11.01	2001.03.01	031-829-8514	031-829-8512	031-829-8511	031-829-8513	11606	경기도 의정부시 진등로11번길 9-2 (녹양동, 희망학교)	www.huimang.or.kr
	사립	광주새롬학교	지체장애	황정모	2016.08.26	2017.03.01	031-799-3900	031-799-3951	031-799-3949	031-799-3939	12728	경기도 광주시 초월읍 경수길 25 (초월읍, 광주새롬학교)	www.gisaerom.sc.kr
	사립	명혜학교	지체장애	문선희	1981.11.13	1982.03.10	031-406-1137	031-406-1137	031-406-1137	031-407-4147	15627	경기도 안산시 상록구 해안로 865 (사동, 명혜학교)	www.myhe.sc.kr
	사립	한사랑학교	지체장애	엄범순	1996.12.26	1997.03.01	031-762-1274	031-798-2397	031-762-4891	031-762-4894	12729	경기도 광주시 초월읍 산수로554번길 59-12 (초월읍, 한사랑학교)	www.hsr.sc.kr
강원	공립	춘천계성학교	청각장애	김희경	1974.11.12	1976.03.10	033-256-4653	033-256-4652	033-256-4651	033-256-4654	24286	강원도 춘천시 후민로24번길 45 (후평동, 춘천계성학교)	kds76.gwe.sc.kr
	공립	강릉오성학교	지적장애	함택윤	1985.02.14	1985.03.06	033-820-5001	033-820-5090	033-820-5004	033-653-3566	25557	강원도 강릉시 송정길 43 (송정동, 강릉오성학교)	knose.gwe.sc.kr
	공립	봉대가은학교	지적장애	김연옥	2019.10.04	2020.03.01	033-769-9101	033-769-9110	099-769-9100	033-769-9106	26463	강원도 원주시 봉대길 33 (반곡동, 봉대가은학교)	gaon.gwe.sc.kr
	공립	속초청해학교	지적장애	현종섭	2003.10.01	2007.03.02	033-638-6601	033-638-6606	033-638-6602	033-638-6607	24802	강원도 속초시 동해대로4511번길 32 (장사동, 속초청해학교)	cheonghae.gwe.sc.kr
	공립	원주청원학교	지적장애	이정미	1984.12.31	1985.05.20	033-732-0612	033-732-0616	033-745-0612	033-748-1511	26410	강원도 원주시 원문로137번길 34 (단계동, 원주청원학교)	chongwon.gwe.sc.kr

Ⅷ-6. 특수학교 주소록

시 도	설 립 별	학교명	장애 영역	교 장 명	인가 년월일	개교 년월일	전화번호				우편 번호	주소	홈페이지
							교장실	행정실	교무실	FAX			
	공립	춘천동원학교	지적장애	김범표	1980.08.04	1981.10.20	033-242-6106	033-241-6124	033-242-6119	033-241-6125	24204	강원도 춘천시 신북읍 상천1길 31 (신북읍, 춘천동원학교)	dongwon.gwe.sc.kr
	공립	태백라온학교	지적장애	전성호	2019.03.01	2019.03.01	070-4340-2000	033-582-9183	033-582-9182	033-582-9184	26053	강원도 태백시 금천길 179 (금천동, 태백라온학교)	tbraon.gwe.sc.kr
	사립	강원명진학교	시각장애	박홍식	1954.08.13	1954.08.13	033-253-3015	033-253-3012	033-253-3011	033-256-3549	24228	강원도 춘천시 충열로 60 (우두동, 강원명진학교)	mj.gwe.sc.kr
충북	공립	청주혜원학교	지적장애	정우섭	1979.11.08	1980.04.23	043-286-0992	043-286-6882	043-286-6881	043-286-0995	28751	충청북도 청주시 상당구 중교개로248번길 25 (금천동, 청주혜원학교)	school.cbe.go.kr/qhyewon-s
	공립	충주혜성학교	지적장애	남경희	2017.03.01	2017.03.01	043-870-4700	043-870-4702	043-870-4701	043-854-4703	27450	충청북도 충주시 노은면 감노로 1057 (노은면, 충주혜성학교)	school.cbe.go.kr/qjhs-s
	공립	청주혜화학교	지체장애	심명숙	1987.10.30	1988.03.21	043-233-0162	043-233-0164	043-233-0163	043-233-0165	28178	충청북도 청주시 서원구 남이면 구암길 52-7 (남이면, 청주혜화학교)	school.cbe.go.kr/qhyehwa-s
	사립	청주맹학교	시각장애	윤석우	1967.03.08	1967.03.08	043-253-0999	043-253-7762	043-253-7761	043-222-7220	28723	충청북도 청주시 상당구 영운로 122-1 (탑동, 청주맹학교)	school.cbe.go.kr/chsb-s
	사립	충주성모학교	시각장애	이민경	1961.12.08	1955.04.19	043-852-1375	043-843-1374	043-852-1374	043-844-7816	27489	충청북도 충주시 방이길 48-9 (호암동, 충주성모학교)	school.cbe.go.kr/chungjums
	사립	충주성심학교	청각장애	홍향순	1961.12.08	1955.04.19	043-854-4642	043-847-3230	043-852-1557	043-843-1336	27375	충청북도 충주시 봉현로 261 (교현동, 충주성심학교)	school.cbe.go.kr/sungsim-s
	사립	꽃동네학교	지적장애	김창희	2000.11.20	2001.03.15	043-882-5811	043-882-7700	043-882-5813	043-882-9500	27736	충청북도 음성군 맹동면 원중로1119번길 42 (맹동면, 꽃동네학교)	school.cbe.go.kr/kkot-s
	사립	청암학교	지적장애	국인숙	1992.01.14	1992.03.01	043-649-0210	043-649-0222	043-649-0214	043-649-0229	27130	충청북도 제천시 의병대로45길 58 (흑석동, 청암학교)	school.cbe.go.kr/cheongam-s
	사립	송덕학교	지체장애	선종석	1982.11.01	1983.03.01	043-852-6944	043-852-6942	043-852-6943	043-848-5781	27431	충청북도 충주시 충원대로 490 (봉방동, 송덕학교)	school.cbe.go.kr/sungdeok-s
	사립	청주성신학교	청시장애	오경옥	1988.11.23	1989.03.21	043-266-7975	043-265-7976	043-266-7976	043-232-4475	28371	충청북도 청주시 흥덕구 서부로 837-42 (현암동, 청주성신학교)	school.cbe.go.kr/qjss
충남	공립	공주정명학교	지적장애	박용주	1984.01.31	1984.03.22	041-857-1822	041-857-2062	041-857-1522	041-857-0845	32590	충청남도 공주시 장척로 116-14 (송선동, 공주정명학교)	www.gjm.cnesc.kr
	공립	당진꿈나라학교	지적장애	문영옥	2018.12.07	2021.03.04	041-359-1001	041-359-1004	041-359-1000	041-362-8861	31811	충청남도 당진시 합덕읍 면천로 1590 (합덕읍, 당진꿈나라학교)	ggunmarae.cnesc.kr/main.do
	공립	서산성봉학교	지적장애	이종권	1998.09.02	1999.05.16	041-660-2901	041-660-2920	041-660-2900	041-669-2263	31929	충청남도 서산시 성연면 명천1길 181-16 (성연면, 서산성봉학교)	www.seongbong.cnesc.kr
	공립	성광은누리학교	지적장애	김종만	2018.02.21	2018.03.05	041-981-0000	041-981-0015	041-981-0003	041-736-4800	32928	충청남도 논산시 성동면 병촌길 89 (성동면, 성광은누리학교)	www.son.cnesc.kr
	공립	아산성심학교	지적장애	박일순	2007.02.06	2009.03.01	041-541-8792	041-541-8790	041-541-8794	041-541-0101	31546	충청남도 아산시 선장면 아산만로 368 (선장면, 아산성심학교)	asansungsim.cnesc.kr
	공립	천안늘해랑학교	지적장애	정태수	2017.02.22	2020.03.01	041-417-2501	041-417-2502	041-417-2500	041-554-2501	31256	충청남도 천안시 동남구 병천면 유관순길 86 (병천면, 천안늘해랑학교)	www.neulhaerang.caesc.kr
	공립	천안인애학교	지적장애	김선태	1991.01.29	1993.05.06	041-629-9010	041-629-9000	041-629-9018	041-583-0868	31048	충청남도 천안시 서북구 성거읍 봉주로 229 (성거읍, 천안인애학교)	www.inae.caesc.kr
	사립	보령정심학교	지적장애	정수영	1971.12.30	1972.03.09	041-934-2955	041-933-1714	041-931-1715	041-932-7452	33447	충청남도 보령시 주교면 보령북로 404 (주교면, 보령정심학교)	www.jeongsim.cnesc.kr
	사립	나사렛새꿈학교	지체장애	정영숙	1998.08.20	1998.09.01	041-579-1297	041-579-1295	041-579-1296	041-579-1298	31172	충청남도 천안시 서북구 월봉로 48 (쌍용동, 나사렛새꿈학교)	www.ns.caesc.kr/
전북	공립	전주선화학교	청각장애	김병노	1975.04.10	1975.04.10	063-220-0500	063-220-0581	063-220-0503	063-220-0522	54880	전라북도 전주시 완산구 효자로 39 (효자동3가, 전주선화학교)	www.sunhwa.sc.kr
	공립	군산명화학교	지적장애	이희청	1988.02.16	1988.03.01	063-465-7393	063-465-7394	063-462-2159	063-461-2462	54129	전라북도 군산시 상나운1길 37 (나운동, 군산명화학교)	myounghwa.sc.kr
	공립	다솜학교	지적장애	박순희	2011.03.01	2011.03.01	063-530-4500	063-530-4501	063-530-4551	063-530-4570	56209	전라북도 정읍시 정읍남로 1146 (파교동, 다솜학교)	dasom.sc.kr
	공립	전주유화학교	지적장애	김정자	2002.02.22	2002.03.01	063-253-1252	063-253-0686	063-253-1238	063-253-2012	54927	전라북도 전주시 덕진구 모래내6길 26-16 (인후동2가, 전주유화학교)	www.yoohwa.sc.kr
	공립	전주은화학교	지적장애	황수리	1984.03.05	1984.03.05	063-220-0900	063-220-0903	063-220-0902	063-226-0613	55068	전라북도 전주시 완산구 효자로 28-20 (효자동3가, 전주은화학교)	www.eunhwa.sc.kr
	공립	한울학교	지적장애	조인근	2010.12.08	2011.03.01	063-630-6301	063-630-6304	063-630-6341	063-634-2010	55723	전라북도 남원시 이백면 이백로 315 (이백면, 한울학교)	www.hanul.sc.kr
	사립	전북맹아학교	시각장애	정문수	1962.04.06	1962.04.06	063-834-1763	063-835-0646	063-833-2621	063-831-0454	54590	전라북도 익산시 서동로46길 41 (석암동, 전북맹아학교)	www.jbb.sc.kr
	사립	전북혜화학교	지적장애	유재란	1962.06.28	1962.06.28	063-839-5300	063-839-5305	063-839-5312	063-839-5307	54570	전라북도 익산시 덕기길 77 (덕기동, 전북혜화학교)	www.hyehwa.sc.kr
	사립	동암차돌학교	지체장애	남철호	1993.01.20	1993.03.03	063-223-4447	063-223-4444	063-223-4443	063-221-4449	55069	전라북도 전주시 완산구 천잠로 275 (효자동3가, 동암차돌학교)	www.dongamchadol.sc.kr

시 도	설 립 별	학교명	장애 영역	교 장 명	인가 년월일	개교 년월일	전화번호				우편 번호	주소	홈페이지
							교장실	행정실	교무실	FAX			
	사립	전북푸른학교	지체장애	최춘규	1983.12.08	1984.03.15	063-249-1000	063-263-2602	063-263-2600	063-263-2603	55310	전라북도 완주군 고산면 대아저수로 157-11 (고산면, 전북푸른학교)	school.jbedu.kr/jbpr
전남	공립	나주이화학교	지적장애	이현희	2012.11.13	2013.03.01	061-334-9031	061-334-0991	061-334-9033	061-334-0995	58213	전라남도 나주시 산포면 세남로 1354 (산포면, 나주이화학교)	ihwa.sc.jne.kr
	공립	순천선혜학교	지적장애	육윤옥	1983.01.31	1983.05.25	061-721-2003	061-721-2002	061-721-2001	061-721-4095	57934	전라남도 순천시 비봉길 100 (조례동, 순천선혜학교)	seonhye.sc.jne.kr
	공립	여수여명학교	지적장애	이인	1990.01.31	1990.03.26	061-808-3800	061-808-3812	061-808-3804	061-652-5595	59656	전라남도 여수시 소라면 화양로 1965 (소라면, 여수여명학교)	yeomyeong.sc.jne.kr
	사립	은광학교	시각장애	제도현	1983.12.16	1954.05.10	061-813-3001	061-462-5602	061-462-4714	061-462-4715	58447	전라남도 영암군 삼호읍 신호정길 43-17 (삼호읍, 은광학교)	eungwang21.sc.jne.kr
	사립	소리학교	청각장애	임명숙	1979.04.02	1980.03.04	061-462-5533	061-462-5531	061-462-5532	061-462-5535	58464	전라남도 영암군 삼호읍 저두길 65-7 (삼호읍, 소리학교)	sorim.sc.jne.kr
	사립	덕수학교	지적장애	이명옥	1987.03.28	1987.04.06	061-433-4902	061-432-4900	061-432-4901	061-432-3686	59202	전라남도 강진군 성전면 예향로 181-13 (성전면, 덕수학교)	duksu.sc.jne.kr
	사립	목포인성학교	지적장애	신호규	1985.01.12	1985.03.16	061-801-0320	061-801-0300	061-801-0310	061-801-0398	58606	전라남도 목포시 영산로692번길 12-7 (석현동, 목포인성학교)	mpinsung.sc.jne.kr
	사립	함평영화학교	지적장애	전승주	1984.11.05	1985.03.19	061-323-9888	061-323-9887	061-323-9889	061-323-9779	57135	전라남도 함평군 함평읍 한나리길 10-25 (함평읍, 함평영화학교)	yh.sc.jne.kr
경북	공립	경산자인학교	지적장애	김명하	2010.07.21	2013.09.01	053-859-5601	053-859-5900	053-859-5600	053-856-4200	38574	경상북도 경산시 자인면 원호로156길 83 (자인면, 경산자인학교)	gsjain.school.gyo6.net
	공립	경희학교	지적장애	강호철	1982.12.11	1983.03.25	054-749-1543	054-749-1542	054-749-1541	054-749-5036	38110	경상북도 경주시 초당길15번길 15 (동천동, 경희학교)	school.gyo6.net/gyeonghui
	공립	상화학교	지적장애	이병재	1986.06.09	1986.09.01	054-534-8793	054-534-8790	054-534-8791	054-534-8792	37211	경상북도 상주시 상서문1길 99 (남성동, 상화학교)	school.gyo6.net/sangheesc
	사립	경북영광학교	지적장애	김봉수	1983.12.30	1984.03.20	054-331-6502	054-331-6503	054-331-6501	054-331-6505	38909	경상북도 영천시 북안면 신평탑골길 4 (북안면, 경북영광학교)	school.gyo6.net/kbyk
	사립	구미혜당학교	지적장애	박현숙	1985.01.29	1985.03.25	054-455-1729	054-455-1727	054-455-1728	054-452-3114	39192	경상북도 구미시 선산대로 129-1 (지산동, 구미혜당학교)	school.gyo6.net/hyedangsc
	사립	안동영명학교	지적장애	이관희	1971.12.15	1972.03.16	054-841-9203	054-841-8200	054-841-8201	054-841-9663	36614	경상북도 안동시 북후면 산악길 12 (북후면, 안동영명학교)	school.gyo6.net/andongsc
	사립	포항명도학교	지적장애	김재규	1988.11.18	1989.03.10	054-248-5372	054-248-5371	054-248-5370	054-248-5374	37642	경상북도 포항시 북구 소티재로 133 (우현동, 포항명도학교)	school.gyo6.net/phmd
	사립	안동진명학교	정서장애	김상우	1966.12.05	1967.03.03	054-852-3280	054-852-3282	054-854-4301	054-854-2638	36654	경상북도 안동시 평화7길 33 (평화동, 안동진명학교)	school.gyo6.net/adjm
경남	공립	거창나래학교	지적장애	함영희	2018.12.27	2019.03.01	055-808-8302	055-808-8300	055-808-8301	055-808-8305	50109	경상남도 거창군 마리면 송림길 52 (마리면, 거창나래학교)	gcnarae-s.gne.go.kr
	공립	경남혜림학교	지적장애	윤인숙	1969.03.01	1969.03.19	055-290-4301	055-290-4200	055-290-4300	055-292-1208	51208	경상남도 창원시 마산회원구 합성북2길 48 (합성동, 경남혜림학교)	hyerim-s.gne.go.kr
	공립	김해은혜학교	지적장애	박미정	2002.05.01	2002.09.01	055-324-5526	055-324-5488	055-324-5540	055-324-5306	51010	경상남도 김해시 김해대로2272번길 480 (화목동, 김해은혜학교)	eunhye-s.gne.go.kr
	공립	양산희망학교	지적장애	정승욱	2010.12.30	2011.03.01	055-374-4219	055-374-4211	055-374-4217	055-374-3712	50579	경상남도 양산시 상북면 총렬로 993-25 (상북면, 양산희망학교)	huimang-s.gne.go.kr
	공립	의령은광학교	지적장애	시옥순	1996.02.05	1996.03.01	055-572-8437	055-572-8436	055-572-8435	055-572-8439	52133	경상남도 의령군 가례면 흥의로 236 (가례면, 의령은광학교)	eungwang-s.gne.go.kr
	공립	진주혜광학교	지적장애	박현옥	1981.01.29	1981.03.01	055-760-5104	055-761-6673	055-760-5110	055-761-7527	52834	경상남도 진주시 문산읍 월아산로1048번길 36 (문산읍, 진주혜광학교)	hyegwang-s.gne.go.kr
	공립	창원천광학교	지적장애	김영미	1985.01.31	1985.06.01	055-261-3097	055-283-3097	055-283-2997	055-283-3155	51500	경상남도 창원시 성산구 원이대로878번길 20 (기림동, 창원천광학교)	cheongwang-s.gne.go.kr
	공립	통영잠포학교	지적장애	박용학	2007.04.08	2008.03.01	055-646-9895	055-645-7707	055-646-9896	055-645-4565	53003	경상남도 통영시 도산면 도산일주로 1705 (도산면, 통영잠포학교)	tyjampo-s.gne.go.kr
	사립	거제애광학교	지적장애	박용천	1979.12.29	1980.03.01	055-682-0125	055-681-7527	055-681-7526	055-682-3380	53321	경상남도 거제시 거제대로 3063 (장승포동, 거제애광학교)	aikwang-s.gne.go.kr
	사립	창원동백학교	지적장애	손재경	2013.11.26	2014.03.01	055-223-5811	055-223-5810	055-223-2900	055-223-5812	51783	경상남도 창원시 마산합포구 구산면 반동길 370 (구산면, 창원동백학교)	dongbaek-s.gne.go.kr
제주	공립	서귀포온성학교	지적장애	고춘매	2006.01.05	2006.03.10	064-760-8001	064-760-8030	064-760-8000	064-767-8014	63582	제주특별자치도 서귀포시 516로 447-10 (상효동, 서귀포온성학교)	onseong.jje.sc.kr
	공립	제주영지학교	지체장애	이용량	1971.04.08	1971.04.10	064-728-1110	064-728-1100	064-728-1120	064-757-0840	63245	제주특별자치도 제주시 간월동로3길 15 (이도이동, 제주영지학교)	youngji.jje.sc.kr
	사립	제주영송학교	지적장애	백차기	1987.01.30	1987.03.21	064-740-3701	064-748-2065	064-748-2064	064-747-5758	63062	제주특별자치도 제주시 애월읍 광령정길 126-3 (애월읍, 제주영송학교)	youngsong.jje.sc.kr

Ⅷ-7. 특수교육지원센터 주소록

시도	교육청	센터명	우편번호	주소	전화번호	FAX	설치된 기관	홈페이지
서울	서울특별시교육청	서울특수교육지원센터	03178	서울특별시 종로구 송월길 48 (신문로2가, 서울특별시교육청)	02-399-9598	02-399-9754	서울특별시교육청	www.sen.go.kr/sedu/sedu/index.do
	서울특별시강남서초교육지원청	강남서초특수교육지원센터	06341	서울특별시 강남구 양재대로55길 28 (일원동, 서울대청초등학교)	02-459-1013	02-459-1020	서울대청초등학교	www.sen.go.kr/sedu/gangnam/index.do
	서울특별시강동송파교육지원청	강동송파특수교육지원센터	05677	서울특별시 송파구 송파대로36길 8 (송파동, 서울중대초등학교)	02-414-2634	02-414-2635	서울중대초등학교	www.sen.go.kr/sedu/gangdong/index.do
	서울특별시강서양천교육지원청	강서양천특수교육지원센터	07577	서울특별시 강서구 화곡로65길 90 (등촌동, 서울등원초등학교)	02-3665-0806	02-3665-0802	서울등원초등학교	www.sen.go.kr/sedu/gangseo/index.do
	서울특별시남부교육지원청	남부특수교육지원센터 본원	08321	서울특별시 구로구 남부순환로105길 218 (가리봉동, 서울영일초등학교)	02-861-2416	02-858-2416	서울영일초등학교	www.sen.go.kr/sedu/nambu/index.do
	서울특별시남부교육지원청	남부특수교육지원센터 분원	07229	서울특별시 영등포구 버드나루로15길 10 (당산동, 영등포평생학습관)	02-2038-2700	02-2038-2704	영등포평생학습관	www.sen.go.kr/sedu/nambu/index.do
	서울특별시동부교육지원청	동부특수교육지원센터	02050	서울특별시 중랑구 동일로138길 27 (중화동, 서울목동초등학교)	02-433-4327	02-433-4328	서울목동초등학교	www.sen.go.kr/sedu/dongbu/index.do
	서울특별시동작관악교육지원청	동작관악특수교육지원센터	07066	서울특별시 동작구 신대방2길 14 (신대방동, 서울문창초등학교)	02-833-2895	02-848-6809	서울문창초등학교	www.sen.go.kr/sedu/dongjak/index.do
	서울특별시북부교육지원청	북부특수교육지원센터	01755	서울특별시 노원구 동일로216길 42 (상계동, 신상중학교)	02-956-1038	02-956-1042	신상중학교	www.sen.go.kr/sedu/bukbu/index.do
	서울특별시서부교육지원청	서부특수교육지원센터	03470	서울특별시 은평구 가좌로6길 20 (응암동, 서울응암초등학교)	02-715-0953	02-715-0957	서울응암초등학교	www.sen.go.kr/sedu/seobu/index.do
	서울특별시성동광진교육지원청	성동광진특수교육지원센터	04746	서울특별시 성동구 고산자로8길 6 (행당동, 서울행당초등학교)	02-2292-6411	02-2292-6444	서울행당초등학교	www.sen.go.kr/sedu/seongdong/index.do
	서울특별시성북강북교육지원청	성북강북특수교육지원센터	02736	서울특별시 성북구 종암로 208 (하월곡동, 송곡중학교)	02-911-1078	02-911-1079	송곡중학교	www.sen.go.kr/sedu/sensb/index.do
서울특별시중부교육지원청	중부특수교육지원센터	04618	서울특별시 중구 퇴계로50길 13 (창성동2가, 서울충무초등학교)	02-2278-6587	02-2278-6589	서울충무초등학교	www.sen.go.kr/sedu/jungbu/index.do	
부산	부산광역시교육청	부산특수교육지원센터	47185	부산광역시 부산진구 신천대로263번길 44 (부암동, 부산특수교육지원센터)	051-605-3721	051-605-3729	부산광역시교육청	www.pen.go.kr
	부산광역시남부교육지원청	남부특수교육지원센터	48452	부산광역시 남구 못골로 29 (대연동, 남부특수교육지원센터)	051-640-0248	051-640-0280	부산광역시남부교육지원청	nambu.pen.go.kr
	부산광역시동래교육지원청	동래특수교육지원센터	47750	부산광역시 동래구 총령사로 67 (명장동)	051-935-4247	070-4344-8812	부산명학교	dongnae.pen.go.kr
	부산광역시북부교육지원청	북부특수교육지원센터	46637	부산광역시 북구 백양대로1016번다길 44 (구포동, 부산광역시북부교육지원청)	051-330-1218	051-330-1235	부산광역시북부교육지원청	bukbu.pen.go.kr
	부산광역시서부교육지원청	서부특수교육지원센터	49207	부산광역시 서구 꽃마울로 33 (서대신동3가)	051-250-0425	051-248-0310	부산광역시서부교육지원청	seobu.pen.go.kr
	부산광역시해운대교육지원청	해운대특수교육지원센터	48078	부산광역시 해운대구 세실로 137 (좌동)	051-709-0475	051-709-0470	부산광역시해운대교육지원청	haeundae.pen.go.kr
대구	대구광역시교육청	대구특수교육지원센터	42607	대구광역시 달서구 새방로 62 (용산동)	053-231-9560	053-581-3968	대구세명학교	www.dge.go.kr
	대구광역시남부교육지원청	남부특수교육지원센터	42638	대구광역시 달서구 죽전길 127 (죽전동)	053-234-0162	053-521-7565	대구죽전초등학교	www.dgnbe.go.kr
	대구광역시달성교육지원청	달성특수교육지원센터	42962	대구광역시 달성군 화원읍 비슬로 2580 (화원읍)	053-235-0055	053-635-8004	대구화원초등학교	www.dgdse.go.kr
	대구광역시동부교육지원청	동부특수교육지원센터	41958	대구광역시 중구 명륜로23길 80 (봉산동)	053-232-0047	053-427-2048	대구초등학교	www.dgdbe.go.kr
	대구광역시서부교육지원청	서부특수교육지원센터	41569	대구광역시 북구 경대로 21 (대현동)	053-233-0047	053-951-9273	대구신암초등학교	www.dgsbe.go.kr
인천	인천광역시교육청	인천특수교육지원센터	21007	인천광역시 계양구 장제로 1304 (장기동, 인천인혜학교)	032-547-8554	032-554-8554	인천인혜학교	iss.ice.go.kr
	인천광역시강화교육지원청	강화특수교육지원센터	23031	인천광역시 강화군 강화읍 동문인길20번길 16 (강화읍, 강화교육지원청미래교육지원센터)	032-930-7803	032-934-9890	인천광역시강화교육지원청	ganghwa.ice.go.kr
	인천광역시남부교육지원청	남부특수교육지원센터	22540	인천광역시 동구 셋골로 189 (송림동, 서흥초등학교)	032-627-1270	032-763-5535	인천서흥초등학교	nambu.ice.go.kr
	인천광역시동부교육지원청	동부특수교육지원센터	21656	인천광역시 남동구 논개로333번길 21 (도림동, 도림초등학교)	032-455-4600	032-438-6234	인천도림초등학교	dongbu.ice.go.kr
	인천광역시북부교육지원청	북부특수교육지원센터	21359	인천광역시 부평구 부평대로88번길 19 (부평동, 인천부평동초등학교)	032-507-5059	032-507-5057	인천부평동초등학교	bukbu.ice.go.kr

Ⅷ-7. 특수교육지원센터 주소록

시도	교육청	센터명	우편번호	주소	전화번호	FAX	설치된 기관	홈페이지
	인천광역시서부교육지원청	서부특수교육지원센터	22704	인천광역시 서구 송학로599번길 45 (검암동, 검암초등학교)	032-568-8095	032-568-8094	인천검암초등학교	sebu.ice.go.kr
광주	광주광역시교육청	광주광역시교육청 특수교육지원센터	62252	광주광역시 광산구 왕버들로322번길 6 (신창동)	062-717-6800	062-951-8429	광주광역시교육청	sesc.gen.go.kr
	광주광역시동부교육지원청	동부교육지원청 특수교육지원센터	61212	광주광역시 북구 서양로 111 (중흥동)	062-605-5536	062-605-5539	광주광역시동부교육지원청	dongbu.gen.go.kr
	광주광역시서부교육지원청	서부교육지원청 특수교육지원센터	61946	광주광역시 서구 상무번영로 98 (치평동)	062-600-9631	062-600-9635	광주광역시서부교육지원청	sebu.gen.go.kr/~special
대전	대전광역시교육청	대전시청각장애특수교육지원센터	34680	대전광역시 동구 은어송로 95 (가오동)	042-280-3673	042-285-5010	대전맹학교	blsc.djsch.kr
	대전광역시교육청	대전특수교육원	34558	대전광역시 동구 동산초교로 16 (홍도동)	042-610-1000	042-639-6901	대전특수교육원	dje.go.kr/spedu/main.do
	대전광역시동부교육지원청	대전송촌특수교육지원센터	34404	대전광역시 대덕구 동촌당로54번길 35 (송촌동)	042-672-1027	042-672-1017	대전송촌초등학교	djdb.go.kr
	대전광역시동부교육지원청	대전동부특수교육지원센터	35017	대전광역시 중구 문화로234번길 34 (문화동, 대전광역시동부교육지원청)	042-229-1154	042-229-1159	대전광역시동부교육지원청	djdb.go.kr
	대전광역시서부교육지원청	대전서부특수교육지원센터	35211	대전광역시 서구 갈마리로 139 (월평동)	042-471-0344	042-471-0346	대전성천초등학교	djsbe.go.kr
울산	울산광역시교육청	울산광역시교육청특수교육지원센터	44936	울산광역시 울주군 언양읍 언양로 594 (특수교육지원센터)	052-255-6601	052-262-9669	울산광역시교육청	uspedu.org
	울산광역시강남교육지원청	울산강남특수교육지원센터	44689	울산광역시 남구 통일로91번길 34 (신정3동)	052-227-6604	052-227-6602	울산광역시강남교육지원청	special.usgne.go.kr
	울산광역시강북교육지원청	울산강북특수교육지원센터	44238	울산광역시 북구 산업로 1015 (연암동 1223번지)	052-219-5790	052-219-5799	울산광역시강북교육지원청	usgbe.go.kr/se
세종	세종특별자치시교육청	세종특별자치시교육청특수교육지원센터	30150	세종특별자치시 한누리대로 2165 대방디메시티 센트럴스카이 407호(4층)	044-320-5100	044-320-5119	세종특별자치시교육청	www.sje.go.kr/special/main.do
경기	경기도교육청	경기도특수교육지원센터	11759	경기도 의정부시 동일로 700 경기도특수교육지원센터 (금오동, 경기도교육청북부청사)	031-820-0786	031-820-0786	경기도교육청	www.goe.go.kr
	경기도가평교육지원청	가평특수교육지원센터	12417	경기도 가평군 가평읍 향교로 17 (가평읍, 경기도가평교육지원청)	031-580-5124	031-582-9978	경기도가평교육지원청	www.goegp.kr
	경기도고양교육지원청	고양특수교육지원센터	10388	경기도 고양시 일산서구 주엽로 168 (주엽동, 문촌초등학교)	031-912-1591	031-912-1582	문촌초등학교	www.kengy.go.kr
	경기도광명교육지원청	광명특수교육지원센터	14268	경기도 광명시 광명로 866-9 (광명동)	02-2615-9654	02-2615-9679	광명남초등학교	www.goegm.kr
	경기도광주하남교육지원청	광주하남특수교육지원센터	12739	경기도 광주시 광주대로 178 (송정동, 경기도광주하남교육지원청)	031-280-7267	031-280-7292	경기도광주하남교육지원청	www.goegh.kr
	경기도군포의왕교육지원청	군포의왕특수교육지원센터	15853	경기도 군포시 고산로151번길 26-24 (당정동, 당정초등학교)	031-455-5034	031-455-5039	당정초등학교	www.goegu.kr
	경기도김포교육지원청	김포특수교육지원센터	10073	경기도 김포시 김포한강11로 342 (운양동, 경기도김포교육지원청)	031-980-1280	031-997-1978	경기도김포교육지원청	www.gpoe.kr
	경기도구리남양주교육지원청	구리남양주특수교육지원센터(1센터)	11953	경기도 구리시 경춘로 520 (다산동, 경기도구리남양주교육지원청) 1층	031-550-6302	031-566-1271	경기도구리남양주교육지원청	www.goegn.kr
	경기도구리남양주교육지원청	구리남양주특수교육지원센터(2센터)	12047	경기도 남양주시 오남읍 양지로 261-31 (오남읍, 양오중학교)	070-4345-7349	070-4009-2636	양오중학교	www.goegn.kr
	경기도동두천양주교육지원청	동두천양주특수교육지원센터	11440	경기도 양주시 평화로1489번길 29 (덕계동, 덕계초등학교)	031-864-0255	031-864-0253	덕계초등학교	www.dyoe.kr
	경기도부천교육지원청	부천특수교육지원센터	14537	경기도 부천시 석천로209번길 40 (중동, 부광초등학교)	070-7096-7470	032-326-7469	부광초등학교	www.goebc.kr
	경기도성남교육지원청	성남특수교육지원센터	13387	경기도 성남시 중원구 원터로 25 (하대원동, 검단초등학교)	031-758-4860	031-758-4863	검단초등학교	www.goesn.kr
	경기도수원교육지원청	수원특수교육지원센터	16672	경기도 수원시 권선구 곡번정로33번길 21 (곡번정동, 안릉초등학교)	031-224-5675	031-898-5686	안릉초등학교	www.goesw.kr
	경기도안산교육지원청	안산특수교육지원센터	15452	경기도 안산시 단원구 초지1로 51 (초지동, 별망초등학교)	031-414-2240	031-411-0836	별망초등학교	www.goeas.kr
	경기도안성교육지원청	안성특수교육지원센터	17580	경기도 안성시 백성2길 59 (금산동, 안성몽실학교)	031-677-2723	031-675-2722	백성초등학교	www.goean.kr
경기도안양파천교육지원청	안양파천특수교육지원센터	14085	경기도 안양시 만안구 전파로 27 (안양동, 덕천초등학교)	031-443-6945	031-443-6946	덕천초등학교	www.goeay.kr	

Ⅷ-7. 특수교육지원센터 주소록

시도	교육청	센터명	우편번호	주소	전화번호	FAX	설치된 기관	홈페이지
	경기도양평교육지원청	양평특수교육지원센터	12554	경기도 양평군 양평읍 양근강변길 126 (양평읍, 경기도양평교육지원청)	031-770-5620	031-770-5296	경기도양평교육지원청	www.goeyp.kr
	경기도여주교육지원청	여주특수교육지원센터	12620	경기도 여주시 청심로 181 (상동, 경기도여주교육지원청)	031-880-2360	031-886-8483	경기도여주교육지원청	www.goeyj.kr
	경기도연천교육지원청	연천특수교육지원센터	11013	경기도 연천군 연천읍 연천로 356-1 (연천읍, 경기도연천교육지원청 2층 특수교육지원센터)	031-839-0136	031-834-3519	경기도연천교육지원청	www.goeyc.kr
	경기도용인교육지원청	용인특수교육지원센터	17091	경기도 용인시 처인구 중부대로1158번길 45 (삼가동, 삼가초등학교 5층)	031-339-8270	031-334-7558	삼가초등학교	www.goeyi.kr
	경기도의정부교육지원청	의정부특수교육지원센터	11686	경기도 의정부시 기능로135번길 20 (의정부동, 배영초등학교)	031-847-4685	031-847-4686	배영초등학교	www.goeyjb.kr
	경기도이천교육지원청	이천특수교육지원센터	17353	경기도 이천시 이섭대천로1311번길 18 (중포동, 경기도이천교육지원청)	031-645-1661	031-638-9348	경기도이천교육지원청	www.goaic.kr
	경기도파주교육지원청	파주특수교육지원센터	10866	경기도 파주시 교하로 1290, 38 (교하동)	070-7777-9980	031-945-7995	경기도파주교육지원청	www.goepj.kr
	경기도평택교육지원청	평택특수교육지원센터	17922	경기도 평택시 원평로 21 (군문동, 군문초등학교)	031-618-0682	031-618-0689	군문초등학교	www.goept.kr
	경기도포천교육지원청	포천특수교육지원센터	11154	경기도 포천시 군내면 호국로 1520 (군내면, 경기도포천교육지원청 마홀나래관(별관) 1층)	031-530-0130	031-8089-8189	경기도포천교육지원청	www.goepc.kr
	경기도화성오산교육지원청	화성오산특수교육지원센터	18129	경기도 오산시 성호대로 43 (오산동, 성산초등학교)	070-4367-6907	031-377-4320	성산초등학교	www.goehs.kr
	경기도시흥교육지원청	시흥특수교육지원센터	14904	경기도 시흥시 호현로27번길 14 (신천동, 소래초등학교)	070-7097-1690	031-312-9860	소래초등학교	www.goesh.kr
강원	강원도교육청	강원특수교육지원센터	24223	강원도 춘천시 영서로 2854, 강원도교육청 특수교육지원센터 (사농동, 강원도교육청)	033-258-5386	033-258-5369	강원도교육청	gwe.go.kr
	강원도강릉교육지원청	강릉특수교육지원센터	25592	강원도 강릉시 노암등길 39 (노암동, 강원도강릉교육지원청청사)	033-640-1299	033-640-1278	강원도강릉교육지원청	gwgned.gwe.go.kr
	강원도고성교육지원청	고성특수교육지원센터	24735	강원도 고성군 간성읍 간성로 80 (간성읍, 강원도고성교육지원청)	033-681-9620	033-681-4216	강원도고성교육지원청	gwgsed.gwe.go.kr
	강원도동해교육지원청	동해특수교육지원센터	25754	강원도 동해시 천곡로 117 (천곡동, 강원도동해교육지원청)	033-530-3012	033-530-3008	강원도동해교육지원청	kwthe.gwe.go.kr
	강원도삼척교육지원청	삼척특수교육지원센터	25924	강원도 삼척시 청석로3길 32 (교동, 강원도삼척교육지원청)	033-570-5134	033-572-7803	강원도삼척교육지원청	sce.gwe.go.kr
	강원도속초양양교육지원청	속초양양특수교육지원센터	24845	강원도 속초시 미시령로 3366 (교동, 강원도속초양양교육지원청)	033-639-6032	033-639-6049	강원도속초양양교육지원청	gwsyed.gwe.go.kr
	강원도양구교육지원청	양구특수교육지원센터	24522	강원도 양구군 양구읍 관공서로 32 (양구읍, 강원도양구교육지원청)	033-480-1455	033-480-1456	강원도양구교육지원청	gywged.gwe.go.kr
	강원도영월교육지원청	영월특수교육지원센터	26239	강원도 영월군 영월읍 영월로 1892 (영월읍, 강원도영월교육지원청)	033-370-1114	033-370-1177	강원도영월교육지원청	gywved.gwe.go.kr
	강원도원주교육지원청	원주특수교육지원센터	26440	강원도 원주시 단구로 151 (명륜동, 강원도원주교육지원청)	033-760-5720	033-764-4908	강원도원주교육지원청	gwwjed.gwe.go.kr
	강원도인제교육지원청	인제특수교육지원센터	24631	강원도 인제군 인제읍 인제로 193 (인제읍, 강원도인제교육지원청)	033-460-1083	033-460-1058	강원도인제교육지원청	gwijed.gwe.go.kr
	강원도정선교육지원청	정선특수교육지원센터	26129	강원도 정선군 정선읍 비봉로 41 (정선읍, 강원도정선교육지원청)	033-560-8117	033-562-5873	강원도정선교육지원청	gwjsed.gwe.go.kr
	강원도철원교육지원청	철원특수교육지원센터	24036	강원도 철원군 갈말읍 명성로139번길 47 (갈말읍, 강원도철원교육지원청)	033-450-1063	033-450-1055	강원도철원교육지원청	gwcwed.gwe.go.kr
	강원도춘천교육지원청	춘천특수교육지원센터	24355	강원도 춘천시 춘천로145번길 18 (약사동, 강원도춘천교육지원청)	033-259-1500	033-259-1670	강원도춘천교육지원청	gwcce.gwe.go.kr
	강원도태백교육지원청	태백특수교육지원센터	26047	강원도 태백시 하장성길 14 (장성동, 강원도태백교육지원청)	033-580-5524	033-581-5548	강원도태백교육지원청	kwibe.gwe.go.kr
	강원도평창교육지원청	평창특수교육지원센터	25375	강원도 평창군 평창읍 노성로 193-9 (평창읍, 강원도평창교육지원청)	033-330-1774	033-334-2618	강원도평창교육지원청	gwpce.gwe.go.kr
	강원도홍천교육지원청	홍천특수교육지원센터	25134	강원도 홍천군 홍천읍 꽃피로 95 (홍천읍, 강원도홍천교육지원청)	033-430-1112	033-430-1107	강원도홍천교육지원청	gwhce.gwe.go.kr
	강원도화천교육지원청	화천특수교육지원센터	24121	강원도 화천군 화천읍 상승로 19 (화천읍, 강원도화천교육지원청)	033-440-1557	033-442-3275	강원도화천교육지원청	gwhced.gwe.go.kr
	강원도횡성교육지원청	횡성특수교육지원센터	25237	강원도 횡성군 횡성읍 한우로242번길 9 (횡성읍, 강원도횡성교육지원청)	033-340-0333	033-343-3654	강원도횡성교육지원청	gwhsed.gwe.go.kr

Ⅷ-7. 특수교육지원센터 주소록

시도	교육청	센터명	우편번호	주소	전화번호	FAX	설치된 기관	홈페이지
충북	충청북도교육청	충청북도특수교육원	28128	충청북도 청주시 청원구 오창읍 두릉우리로 1375 (오창읍, 충청북도특수교육원)	043-219-6100	043-218-9495	충청북도특수교육원	sp.cbe.go.kr
	충청북도괴산증평교육지원청	괴산증평특수교육지원센터	28034	충청북도 괴산군 괴산읍 읍내로3길 23 (괴산읍)	043-830-5068	043-830-5078	충청북도괴산증평교육지원청	www.cbge.go.kr
	충청북도단양교육지원청	단양특수교육지원센터	27010	충청북도 단양군 단양읍 중앙1로 15 (단양읍)	043-420-6165	043-420-6198	충청북도단양교육지원청	www.cbde.go.kr
	충청북도보은교육지원청	보은특수교육지원센터	28952	충청북도 보은군 보은읍 장사로 31 (보은읍)	043-540-5592	043-542-5479	충청북도보은교육지원청	www.cbbee.go.kr
	충청북도영동교육지원청	영동특수교육지원센터	29149	충청북도 영동군 영동읍 학산영동로 1220 (영동읍)	043-740-7718	043-740-7769	충청북도영동교육지원청	www.cbyde.go.kr
	충청북도옥천교육지원청	옥천특수교육지원센터	29032	충청북도 옥천군 옥천읍 삼양로 79 (옥천읍)	043-730-4390	043-731-5064	충청북도옥천교육지원청	www.cboce.go.kr
	충청북도음성교육지원청	음성특수교육지원센터	27636	충청북도 음성군 금왕읍 금석로 63-2 (금왕읍)	043-883-5375	043-883-5377	충청북도음성교육지원청	www.cbuse.go.kr
	충청북도제천교육지원청	제천특수교육지원센터	27154	충청북도 제천시 청전대로1길 7 (청전동)	043-640-6622	043-652-0553	충청북도제천교육지원청	www.cbjche.go.kr
	충청북도진천교육지원청	진천특수교육지원센터	27832	충청북도 진천군 진천읍 상사로 48 (진천읍)	043-530-5333	043-532-0324	충청북도진천교육지원청	www.cbjce.go.kr
	충청북도청주교육지원청	청주특수교육지원센터	28655	충청북도 청주시 서원구 무심서로 485 (사직동)	043-270-5810	043-270-5849	충청북도청주교육지원청	www.cbce.go.kr
	충청북도충주교육지원청	충주특수교육지원센터	27367	충청북도 충주시 봉현로 170 (교현동)	043-850-0682	043-848-0665	충청북도충주교육지원청	www.cbchje.go.kr
	충남	충청남도교육청	충청남도특수교육지원센터	32255	충청남도 홍성군 홍북읍 선화로 22 (홍북읍)	041-640-7244	041-631-7961	충청남도교육청
충청남도공주교육지원청		공주특수교육지원센터	32536	충청남도 공주시 왕릉로 115 (금성동)	041-850-2318	041-852-7874	충청남도공주교육지원청	www.cngje.go.kr
충청남도금산교육지원청		금산특수교육지원센터	32741	충청남도 금산군 금산읍 인산로 14 (금산읍)	041-750-8846	041-754-2819	충청남도금산교육지원청	www.cngse.go.kr
충청남도논산계룡교육지원청		논산계룡특수교육지원센터	32974	충청남도 논산시 관죽로 253 (취암동)	041-730-9305	041-730-7129	충청남도논산계룡교육지원청	www.cnnse.go.kr
충청남도부여교육지원청		부여특수교육지원센터	33160	충청남도 부여군 부여읍 금성로 150 (부여읍)	041-835-1160	041-835-1170	충청남도부여교육지원청	www.cnbye.go.kr
충청남도아산교육지원청		아산특수교육지원센터	31503	충청남도 아산시 문화로 53 (실목동)	041-539-2491	041-545-0214	충청남도아산교육지원청	www.cnased.go.kr
충청남도예산교육지원청		예산특수교육지원센터	32430	충청남도 예산군 예산읍 역전로126번길 14 (예산읍)	041-330-3653	041-334-2961	충청남도예산교육지원청	www.cnyse.go.kr
충청남도천안교육지원청		천안특수교육지원센터	31169	충청남도 천안시 서북구 광장로 239 (불당동)	041-529-0561	041-552-9229	충청남도천안교육지원청	www.cncae.go.kr
충청남도청양교육지원청		청양특수교육지원센터	33324	충청남도 청양군 청양읍 중앙로 12길 19 (청양읍)	041-944-0031	041-944-0710	충청남도청양교육지원청	www.cncyed.go.kr
충청남도당진교육지원청		당진특수교육지원센터	31778	충청남도 당진시 남부로 186 (대덕동)	041-351-2511	041-351-2589	충청남도당진교육지원청	www.cndje.go.kr
충청남도서산교육지원청		서산특수교육지원센터	31970	충청남도 서산시 문화로 112 (읍내동)	041-660-0333	041-660-0319	충청남도서산교육지원청	www.cnssed.go.kr
충청남도서천교육지원청		서천특수교육지원센터	33642	충청남도 서천군 서천읍 서천로 105 (서천읍)	041-950-6099	041-953-7911	충청남도서천교육지원청	www.cnsce.go.kr
충청남도보령교육지원청		보령특수교육지원센터	33475	충청남도 보령시 보령남로 39 (명전동)	041-934-0920	041-936-0920	한내초등학교	www.cnbre.go.kr
충청남도태안교육지원청		태안특수교육지원센터	32142	충청남도 태안군 태안읍 원일로 28 (태안읍)	041-670-8163	041-675-6071	충청남도태안교육지원청	www.cntae.go.kr
충청남도홍성교육지원청		홍성특수교육지원센터	32232	충청남도 홍성군 홍성읍 의사로 22번길 19 (홍성읍)	041-634-9943	041-634-9945	충청남도홍성교육지원청	www.cnhsed.go.kr
전북	전라북도교육청	전라북도특수교육지원센터	55065	전라북도 전주시 완산구 흥사로 111 (효자동2가)	063-239-3354	063-220-9410	전라북도교육청	www.jbe.go.kr
	전라북도고창교육지원청	고창특수교육지원센터	56432	전라북도 고창군 고창읍 중앙로 258 (고창읍)	063-560-1684	063-561-5835	전라북도고창교육지원청	www.jbgce.kr
	전라북도군산교육지원청	군산특수교육지원센터	54080	전라북도 군산시 조촌로 22 (조촌동)	063-451-7950	063-451-7993	전라북도군산교육지원청	www.jbgse.kr

Ⅷ-7. 특수교육지원센터 주소록

시도	교육청	센터명	우편번호	주소	전화번호	FAX	설치된 기관	홈페이지
	전라북도김제교육지원청	김제특수교육지원센터	54380	전라북도 김제시 요촌북로 70 (요촌동)	063-540-2591	063-540-2570	전라북도김제교육지원청	www.jbge.go.kr
	전라북도남원교육지원청	남원특수교육지원센터	55764	전라북도 남원시 남문로 373 (왕정동)	063-620-7881	063-633-7880	전라북도남원교육지원청	www.jbnwe.kr
	전라북도무주교육지원청	무주특수교육지원센터	55518	전라북도 무주군 무주읍 단천로5길 22 (무주읍)	063-320-5136	063-324-7173	전라북도무주교육지원청	www.jbmje.kr
	전라북도부안교육지원청	부안특수교육지원센터	56314	전라북도 부안군 부안읍 매창로 113 (부안읍)	063-580-7419	063-584-7443	전라북도부안교육지원청	www.jbbae.go.kr
	전라북도순창교육지원청	순창특수교육지원센터	56034	전라북도 순창읍 순창읍 장류로 383 (순창읍)	063-653-9255	063-653-1360	전라북도순창교육지원청	www.jbsce.kr
	전라북도완주교육지원청	완주특수교육지원센터	55352	전라북도 완주군 용진읍 지암로 65 (용진읍, 전라북도완주교육지원청)	063-270-7806	063-270-7638	전라북도완주교육지원청	www.jbwje.kr
	전라북도익산교육지원청	익산특수교육지원센터	54592	전라북도 익산시 인북로 175 (남중동)	063-831-8681	063-834-0181	전라북도익산교육지원청	www.jbise.kr
	전라북도임실교육지원청	임실특수교육지원센터	55925	전라북도 임실읍 임실읍 봉황로 247 (임실읍)	063-640-3518	063-642-2723	전라북도임실교육지원청	www.jbime.go.kr
	전라북도장수교육지원청	장수특수교육지원센터	55630	전라북도 장수군 장수읍 호비로 50 (장수읍)	063-350-5286	063-351-2718	전라북도장수교육지원청	www.jbse.kr
	전라북도전주교육지원청	전주특수교육지원센터	54997	전라북도 전주시 완산구 대동로 33 (태평동)	063-276-6056	063-276-6058	전주초등학교	www.jbjje.kr
	전라북도정읍교육지원청	정읍특수교육지원센터	56188	전라북도 정읍시 충정로 93 (상동)	063-530-3037	063-530-3095	전라북도정읍교육지원청	www.jbjue.kr
	전라북도진안교육지원청	진안특수교육지원센터	55422	전라북도 진안군 진안읍 학천별길 47 (진안읍)	063-430-6287	063-432-6337	전라북도진안교육지원청	www.jbjae.kr
전남	전라남도교육청	전라남도특수교육지원센터	57146	전라남도 함평읍 함평읍 학동로 546 (가리리) (함평읍)	061-320-7085	061-320-7080	전라남도교육청	jne.go.kr/
	전라남도강진교육지원청	강진특수교육지원센터	59239	전라남도 강진군 강진읍 금릉6길 8 (강진읍)	061-430-1526	061-432-9337	전라남도강진교육지원청	gjed.jne.go.kr/
	전라남도고흥교육지원청	고흥특수교육지원센터	59642	전라남도 고흥읍 고흥읍 백련장전길 36 (고흥읍)	061-830-2087	061-835-1019	전라남도고흥교육지원청	ghed.jne.go.kr/
	전라남도곡성교육지원청	곡성특수교육지원센터	57541	전라남도 곡성읍 곡성읍 군청로 13 (곡성읍)	061-362-0850	061-362-0860	전라남도곡성교육지원청	gsed.jne.go.kr/
	전라남도광양교육지원청	광양특수교육지원센터	57753	전라남도 광양시 광양읍 숲생길 29 (광양읍)	061-761-3012	061-762-6012	광양서초등학교	gyed.jne.go.kr/
	전라남도구례교육지원청	구례특수교육지원센터	57653	전라남도 구례군 구례읍 구례2길 21 (구례읍)	061-780-6645	061-782-8035	전라남도구례교육지원청	kred.jne.go.kr/
	전라남도나주교육지원청	나주특수교육지원센터	58263	전라남도 나주시 완사천길 15 (송월동)	061-330-0116	061-330-0135	전라남도나주교육지원청	njed.jne.go.kr/
	전라남도담양교육지원청	담양특수교육지원센터	57364	전라남도 담양군 담양읍 신성길 2-8 (담양읍)	061-380-8118	061-380-8195	전라남도담양교육지원청	dyed.jne.go.kr/
	전라남도목포교육지원청	목포특수교육지원센터	58695	전라남도 목포시 교육로 5 (상동)	061-280-6481	061-284-7329	전라남도목포교육지원청	mped.jne.go.kr/
	전라남도무안교육지원청	무안특수교육지원센터	58521	전라남도 무안군 무안읍 승달로 63 (무안읍)	061-450-7025	061-454-7811	전라남도무안교육지원청	maed.jne.go.kr/
	전라남도보성교육지원청	보성특수교육지원센터	59455	전라남도 보성읍 보성읍 새싹길 54-15 (보성읍, 3보향교육이음터)	061-850-6431	061-852-4648	전라남도보성교육지원청	bsed.jne.go.kr/
	전라남도순천교육지원청	순천특수교육지원센터	57990	전라남도 순천시 연향번영길 11 (연향동)	061-727-5512	061-727-5515	순천연향초등학교	sced.jne.go.kr/
	전라남도신안교육지원청	신안특수교육지원센터	58754	전라남도 목포시 해안로165번길 25 (중동2가)	061-240-3617	061-245-3190	전라남도신안교육지원청	saed.jne.go.kr/
	전라남도여수교육지원청	여수특수교육지원센터	59742	전라남도 여수시 관문동1길 39 (관문동)	061-690-0810	061-690-0879	전라남도여수교육지원청	ysed.jne.go.kr/
	전라남도영광교육지원청	영광특수교육지원센터	57051	전라남도 영광읍 영광읍 중앙로 204 (영광읍)	061-350-6685	061-350-6687	전라남도영광교육지원청	yged.jne.go.kr/
	전라남도영암교육지원청	영암특수교육지원센터	58414	전라남도 영암읍 영암읍 월출로 84 (영암읍)	061-470-4190	061-473-0335	전라남도영암교육지원청	yaed.jne.go.kr/
	전라남도완도교육지원청	완도특수교육지원센터	59113	전라남도 완도군 완도읍 개포로114번길 30-12 (완도읍)	061-550-0515	061-554-0424	전라남도완도교육지원청	wded.jne.go.kr/

Ⅷ-7. 특수교육지원센터 주소록

시도	교육청	센터명	우편번호	주소	전화번호	FAX	설치된 기관	홈페이지
	전라남도장성교육지원청	장성특수교육지원센터	57216	전라남도 장성군 장성읍 방울샘길 22 (장성읍)	061-390-6132	061-393-1800	전라남도장성교육지원청	jsed.jne.go.kr/
	전라남도장흥교육지원청	장흥특수교육지원센터	59320	전라남도 장흥군 장흥읍 동교로 64-17 (장흥읍)	061-860-1284	061-867-1337	전라남도장흥교육지원청	jhed.jne.go.kr/
	전라남도진도교육지원청	진도특수교육지원센터	58926	전라남도 진도군 진도읍 달동네길 12 (진도읍)	061-540-5145	061-543-0009	전라남도진도교육지원청	jdcd.jne.go.kr/
	전라남도함평교육지원청	함평특수교육지원센터	57146	전라남도 함평군 함평읍 영수길 273-17 (함평읍)	061-320-6645	061-324-1655	전라남도함평교육지원청	hpdd.jne.go.kr/
	전라남도해남교육지원청	해남특수교육지원센터	59038	전라남도 해남군 해남읍 교육청길 50 (해남읍)	061-530-1106	061-530-1104	전라남도해남교육지원청	hned.jne.go.kr/
	전라남도화순교육지원청	화순특수교육지원센터	58112	전라남도 화순군 화순읍 진각로 159 (화순읍)	061-370-7156	061-370-7103	전라남도화순교육지원청	hsdd.jne.go.kr/
경북	경상북도교육청	경북특수교육지원센터	36759	경상북도 안동시 풍천면 도청대로 511 (갈전리)	054-805-3272	054-805-3279	경상북도교육청	www.gbe.kr
	경상북도경산교육지원청	경산특수교육지원센터	38540	경상북도 경산시 원효로 309-6 경상북도경산교육지원청 학생교육지원관 2층	053-819-7620	053-819-7629	경상북도경산교육지원청	www.gbe.kr/gs
	경상북도경주교육지원청	경주특수교육지원센터	38155	경상북도 경주시 원효로 67 (노서동)	054-745-0740	054-745-0743	월성초등학교	www.gbe.kr/gj
	경상북도고령교육지원청	고령특수교육지원센터	40132	경상북도 고령군 대가야읍 가야금길 34 (대가야읍, 경상북도고령교육지원청)	054-950-2536	054-955-3986	경상북도고령교육지원청	www.gbe.kr/grspecial
	경상북도구미교육지원청	구미특수교육지원센터	39219	경상북도 구미시 역전로2길 23 (원평동)	054-453-8354	054-453-8355	구미초등학교	www.kbgmed.go.kr/spedu/
	경상북도군위교육지원청	군위특수교육지원센터	39013	경상북도 군위군 군위읍 군청로 204 (군위읍)	054-380-8234	054-383-3053	경상북도군위교육지원청	www.gbe.kr/gw
	경상북도김천교육지원청	김천특수교육지원센터	39586	경상북도 김천시 충효길 19 (성내동)	054-420-5267	054-439-2993	경상북도김천교육지원청	www.gbe.kr/gc
	경상북도문경교육지원청	문경특수교육지원센터	36973	경상북도 문경시 중앙초동길 9 (점촌동 424-1)	054-554-3356	054-554-3357	점촌중앙초등학교	www.gbe.kr/mg
	경상북도봉화교육지원청	봉화특수교육지원센터	36238	경상북도 봉화군 봉화읍 봉화로 1202 (봉화읍)	054-679-1797	054-673-9536	경상북도봉화교육지원청	www.gbe.kr/bh
	경상북도상주교육지원청	상주특수교육지원센터	37161	경상북도 상주시 민산8길 26 (민산동)	054-530-2377	054-530-2383	경상북도상주교육지원청	www.sangju-e.go.kr
	경상북도성주교육지원청	성주특수교육지원센터	40031	경상북도 성주군 성주읍 주산로 71-4 (성주읍)	054-930-2055	054-931-2955	경상북도성주교육지원청	www.gbe.kr/sj
	경상북도안동교육지원청	안동특수교육지원센터	36707	경상북도 안동시 영호6길 26 (옥아동)	054-858-3363	054-857-8400	경상북도안동교육지원청	ww.gbe.kr/adspecial
	경상북도영덕교육지원청	영덕특수교육지원센터	36439	경상북도 영덕군 영덕읍 읍사무소1길 32-15 (영덕읍)	054-730-8024	054-730-8005	경상북도영덕교육지원청	www.gbe.kr/yd
	경상북도영양교육지원청	영양특수교육지원센터	36542	경상북도 영양군 영양읍 영양청수로 83 (영양읍)	054-680-2271	054-680-2207	경상북도영양교육지원청	www.kbyyed.go.kr/
	경상북도영주교육지원청	영주특수교육지원센터	36127	경상북도 영주시 대학로71번길 19 (휴천동)	054-635-1982	054-635-1984	영주남부초등학교	ww.gbe.kr/yj
	경상북도영천교육지원청	영천특수교육지원센터	38886	경상북도 영천시 천문로 253 (금노동)	054-333-3514	054-333-3519	영천초등학교	www.gbe.kr/yc
	경상북도예천교육지원청	예천특수교육지원센터	36821	경상북도 예천군 예천읍 효차로 171 (예천읍)	054-652-2092	054-652-2093	예천동부초등학교	www.gbe.kr/ycspecial
	경상북도울릉교육지원청	울릉특수교육지원센터	40225	경상북도 울릉군 울릉읍 약수터길 40 (울릉읍)	054-790-2292	054-791-2295	경상북도울릉교육지원청	www.gbe.kr/ul
경상북도울진교육지원청	울진특수교육지원센터	36326	경상북도 울진군 울진읍 월변길 17 (울진읍)	054-780-3333	054-783-4084	경상북도울진교육지원청	www.gbe.kr/uj	
경상북도의성교육지원청	의성특수교육지원센터	37341	경상북도 의성군 의성읍 문소1길 24 (의성읍, 의성남부초등학교)	054-832-1129	054-833-4465	의성남부초등학교	www.gbe.kr/us	
경상북도청도교육지원청	청도특수교육지원센터	38335	경상북도 청도군 청도읍 남성현로 31 (청도읍)	054-370-1134	054-805-6296	경상북도청도교육지원청	www.cheongdo-e.go.kr/spedu/	
경상북도청송교육지원청	청송특수교육지원센터	37428	경상북도 청송군 청송읍 중앙로 229-10 (청송읍)	054-874-8031	054-874-8031	청송초등학교	www.gbe.kr/cs	
경상북도칠곡교육지원청	칠곡특수교육지원센터	39848	경상북도 칠곡군 석적읍 포망로 10 (석적읍, 학교교육지원센터)	054-800-8030	054-800-8049	학교교육지원센터	www.gbe.kr/cg	

Ⅷ-7. 특수교육지원센터 주소록

시도	교육청	센터명	우편번호	주소	전화번호	FAX	설치된 기관	홈페이지
	경상북도교육청	포항특수교육지원센터	37703	경상북도 포항시 북구 서동로47번길 23 (덕산동)	054-242-4532	054-241-4533	포항초등학교	www.gbe.kr/ph
경남	경상남도교육청	경상남도교육청특수교육원	50454	경상남도 밀양시 하남읍 대사길 77 (하남읍, 경상남도 특수교육원 내)	055-716-1780	055-716-1794	경상남도교육청 특수교육원	gnise.gne.go.kr/gnise/main.do
	거제교육지원청	거제특수교육지원센터	53258	경상남도 거제시 거제중앙로9길 13-4 (고현동)	055-636-9642	055-636-9654	거제교육지원청	gjedu.gne.go.kr/gjspecial/main.do
	거창교육지원청	거창특수교육지원센터	50144	경상남도 거창군 거창읍 거창대로 3235 (거창읍)	055-940-6180	055-942-7925	거창교육지원청	goedu.gne.go.kr/gcspecial/main.do
	고성교육지원청	고성특수교육지원센터	52936	경상남도 고성읍 고성읍 성내로79번길 10 (고성읍)	055-670-8113	055-672-9674	고성교육지원청	gsedu.gne.go.kr/gsspecial/main.do
	김해교육지원청	김해특수교육지원센터	50916	경상남도 김해시 가락로 111-12 (서상동, 김해합성초등학교 서관 1층)	055-332-2576	055-337-9416	김해합성초등학교	ghedu.gne.go.kr/ghspecial/main.do
	남해교육지원청	남해특수교육지원센터	52418	경상남도 남해군 남해읍 화천로95번길 14 (남해읍)	055-860-4141	055-863-1848	남해교육지원청	nhedu.gne.go.kr/nhspecial/main.do
	밀양교육지원청	밀양특수교육지원센터	50452	경상남도 밀양시 상남면 밀양대로 1524-1 (상남면, 영재교육원 1층)	055-350-1480	055-353-1519	밀양교육지원청	myedu.gne.go.kr/myspecial/main.do
	사천교육지원청	사천특수교육지원센터	52560	경상남도 사천시 삼사로 85 (벌리동, 경상남도사천교육지원청)	055-830-1751	055-832-3917	사천교육지원청	scedu.gne.go.kr/scspecial/main.do
	산청교육지원청	산청특수교육지원센터	52218	경상남도 산청읍 산청읍 친환경로2720번길 10 (산청읍)	055-970-3023	055-973-9478	산청교육지원청	schedu.gne.go.kr/schspecial/main.do
	양산교육지원청	양산특수교육지원센터	50597	경상남도 양산시 물금읍 동중8길 8 (물금읍, 범어초등학교 별관)	055-372-0127	055-372-0136	범어초등학교	ysedu.gne.go.kr/ysspecial/main.do
	의령교육지원청	의령특수교육지원센터	52147	경상남도 의령읍 의령읍 충익로 62 (의령읍)	055-570-7146	055-573-4696	의령교육지원청	uredu.gne.go.kr/urspecial/main.do
	진주교육지원청	진주특수교육지원센터	52685	경상남도 진주시 비봉로23번길 8 (중앙동, 경상남도진주교육지원청)	055-740-2081	055-740-2089	진주교육지원청	jjedu.gne.go.kr/jjspecial/main.do
	창녕교육지원청	창녕특수교육지원센터	50332	경상남도 창녕읍 창녕읍 창녕대로 135 (창녕읍, 경상남도창녕교육지원청)	055-530-3517	055-532-3541	창녕교육지원청	cnedu.gne.go.kr/cnspecial/main.do
	통영교육지원청	통영특수교육지원센터	53019	경상남도 통영시 광도면 죽림2로 25-32 진로교육지원센터 1층 (광도면, 경상남도통영교육지원청)	055-650-8016	055-645-2253	통영교육지원청	tyedu.gne.go.kr/tyspecial/main.do
	하동교육지원청	하동특수교육지원센터	52333	경상남도 하동군 하동읍 군청로 191 (하동읍)	055-880-1991	055-884-0358	하동교육지원청	hdedu.gne.go.kr/hdspecial/main.do
	함안교육지원청	함안특수교육지원센터	52033	경상남도 함안군 가야읍 함안대로 746 (가야읍, 중앙초등학교 내)	055-585-0971	055-585-0975	중앙초등학교	hmedu.gne.go.kr/hmspecial/main.do
	함양교육지원청	함양특수교육지원센터	50034	경상남도 함양군 함양읍 함양로 1157 (함양읍)	055-960-2742	055-960-2708	함양교육지원청	hyedu.gne.go.kr/hyspecial/main.do
	합천교육지원청	합천특수교육지원센터	50238	경상남도 합천군 합천읍 동서로 150 (합천읍)	055-930-7013	055-931-6950	합천교육지원청	hcedu.gne.go.kr/hcspecial/main.do
	창원교육지원청	창원특수교육지원센터	51498	경상남도 창원시 성산구 단정로 75 (상남동, 웅남초등학교 내)	055-283-8065	055-283-8061	웅남초등학교	cwedu.gne.go.kr/cwspecial/main.do
	창원교육지원청	진해특수교육지원센터	51658	경상남도 창원시 진해구 진해대로776번길 11 (석동, 진해교육지원센터)	055-540-2021	055-542-2160	창원교육지원청 진해교육지원센터	cwedu.gne.go.kr/cwspecial/main.do
창원교육지원청	마산특수교육지원센터	51346	경상남도 창원시 마산회원구 봉덕2길 3 (봉암동, 마산교육지원센터 내)	055-250-7695	055-252-3746	창원교육지원청 마산교육지원센터	cwedu.gne.go.kr/cwspecial/main.do	
제주	제주특별자치도교육청	제주특별자치도특수교육지원센터	63119	제주특별자치도 제주시 문연로 5 (연동)	064-710-0323	064-710-0279	제주특별자치도교육청	www.jje.go.kr
	서귀포시교육지원청	서귀포시특수교육지원센터	63603	제주특별자치도 서귀포시 토평로 43 (토평동)	064-730-8135	064-730-8107	서귀포시교육지원청	www.jse.go.kr
	제주시교육지원청	제주시특수교육지원센터	63224	제주특별자치도 제주시 남광로 27 (이도이동)	064-754-1244	064-754-1223	제주시교육지원청	www.jje.go.kr/jjse/index.jje

2021 특수교육통계

2021년 6월 30일 발행

발행처 : 교육부 국립특수교육원(www.nise.go.kr)
(31470) 충청남도 아산시 배방읍 공원로 40(장재리 1740번지)
Tel : 041-537-1449 / Fax : 041-537-1450

인쇄처 : 에프앤(주)
(08591) 서울특별시 금천구 가산디지털1로 2, 1201호
(가산동, 우림라이온스밸리 2차)
Tel : 02-6445-2250 / Fax : 02-6445-2262
