

웃음의정원 만두시민들 기르는
형신미래교육

2021학년도
유치원
신학기
도움 자료



01

「유치원 신학기 도움자료」 개발 배경

- 본 자료는 코로나 19의 장기화로 대면, 비대면 교육활동이 혼재하고 있는 상황에서 2021학년도를 준비하는 유치원 현장을 지원하기 위해 개발되었다.
- 본 자료는 기 개발되어 현장에 배포·활용되고 있는 자료 및 공유할만한 사례들을 목록화하여 손쉽고 효율적으로 현장에서 활용하도록 개발되었다.
- 본 자료는 기존의 오리엔테이션과 입학식 그리고 학기 초 생활 안내를 변화된 환경에 맞춰 활용할 수 있도록 2~3월의 교육활동 사례를 중심으로 구성하였다.

02

「유치원 신학기 도움자료」 활용방안

- 자료의 구성은 입학 전 가정과의 소통을 중심으로 한 내용과 입학 후 유치원 교육 활동 특히 원격수업을 중심으로 한 내용으로 구성하고 필요한 자료를 부록으로 편성하여 입학을 전·후 시기별로 활용 가능하다.
- 입학 전 자료는 가정과의 소통을 위한 다양한 채널 만들기, 비대면 오리엔테이션과 입학식 자료를 제시하여 코로나19로 인해 대면 입학이 어려울 경우 활용할 수 있다.
- 입학 후 자료는 원격수업과 등원수업을 병행하게 될 경우의 다양한 활동사례를 제시하여 즉시 활용할 수 있게 하였다.
- 부록은 기 배부된 장학 자료나 현장에서 활용되고 있는 여러 가지 사례를 링크하여 활용이 용이하게 하였다.
- 한글 파일과 링크를 중심으로 자료를 제시하여 PDF 자료나 그림 자료 활용이 어렵다는 현장의 요구를 반영하였다.



CONTENTS

I. 입학 전

첫 만남을 위한 준비

1. 가정과의 다양한 소통 채널 만들기 3
2. 입학전 친밀감 형성 5
 - 가. 유치원 적응을 돕는 자료 5
 - 나. 유치원 교육과정 이해를 돕는 자료 6
3. 오리엔테이션 9
4. 입학식 11

II. 입학 후

원격수업을 위한 준비

1. 원격수업 활동안 예시 15
 - 가. 연령별 원격수업 활동안 예시 15
 - 나. 3~5세 공통 원격수업 활동안 예시 30
 - 다. 특수학급 원격수업 활동안 예시 32
2. 놀이꾸러미 예시 37
3. 쌍방향 원격수업 운영 사례 42
 - 가. 원격수업 운영 자료 42
 - 나. 원격수업 시 유의사항 44
4. 원격수업 출결 확인 자료 예시 45

등원수업을 위한 준비

1. 기본생활습관 지도자료 47
2. 또래간 친밀감 형성 및 놀이 자료 49

III. 부 록

I

입학 전





첫 만남을 위한 준비

1 가정과의 다양한 소통채널 만들기

학부모와 비대면 소통 방법 구성으로 유치원에 대한 소속감 향성 및 쌍방향 의사소통 가능
비대면 원격수업을 위한 플랫폼 구성으로 가정과 연계한 유아놀이중심교육 활동 운영

유치원 교육활동 안내 플랫폼 종류



구분	 e-알리미	 밴드	 키즈노트	 클래스팅	 클래스123
메뉴구성	<ul style="list-style-type: none"> 일반 • 공지 설문 • 신청 • 투표 서명 	<ul style="list-style-type: none"> 전체글 사진첩 첨부 	<ul style="list-style-type: none"> 알림장 공지사항 앨범 식단표 투약의뢰서 귀가동의서 출석부 안심승하차 	<ul style="list-style-type: none"> 게시글 학급공지 앨범 비밀상담방 	<ul style="list-style-type: none"> 수업화면 커뮤니티 알림장 메시지
학부모가입	휴대폰 번호 초대 관리자 승인	초대 링크	핸드폰 번호 입력 초대수락	초대코드 입력 초대링크 이메일 SMS	학부모 이메일 초대코드
용량제한	<ul style="list-style-type: none"> 첨부파일 이미지, 문서 형식만 등록 동영상, 음원 형식 불가 	<ul style="list-style-type: none"> 사진 100장 동영상 - 게시물당 1개 - 1GB - 15분 이내 첨부파일 5개 	<ul style="list-style-type: none"> 사진 100장 동영상 - 게시물당 1개 - 1GB 	<ul style="list-style-type: none"> 사진 20개 동영상 - 게시물당 1개 - 300MB 첨부파일 10개 	<ul style="list-style-type: none"> 사진 무제한 동영상 - 게시물당 1개 - 100MB 첨부파일 20MB
소통방법	메시지 보내기	1:1 대화	여러 명 보내기 전체 보내기	학부모와 친구 맺기 후 1:1 메시지	1:1 메시지
비용	유료	무료	무료	무료	무료
특징	<ul style="list-style-type: none"> 기관용 어플 학부모 가입 용이 	<ul style="list-style-type: none"> 학부모 가입 용이 다양한 개인, 기관에서 사용 	<ul style="list-style-type: none"> 학급용 어플 학부모 가입 용이 기능이 단순 	<ul style="list-style-type: none"> 학급용 어플 학부모 가입 용이 기능이 단순 	<ul style="list-style-type: none"> 학급용 어플 기능이 많음 학생, 학부모 따로 가입 학부모가 교사에게 편지를 쓸 때 파일 첨부 불가



실시간 쌍방향 플랫폼 Zoom

<p>준비물</p>	<ul style="list-style-type: none"> • 인터넷 환경(와이파이) • 웹캠이나 마이크 장치가 장착된 PC, 노트북,패드, 스마트폰 등 • 음성 기능이 탑재되어 있는 모든 장치 ※ 이어폰 사용을 권장, 스피커로 참여하시면 하울링이 생길 수 있습니다.
<p>특징</p>	<ul style="list-style-type: none"> • 1대 다수 수업 진행 가능 (무료로 최대 100명까지 수업 참여 가능) • 수업 초대 방법 용이 <ul style="list-style-type: none"> - 참가자(학습자)의 경우 별도의 회원가입 없이 온라인 수업에 참여 • 수업 진행의 최적화 <ul style="list-style-type: none"> - 화면공유 기능, 주석 도구 기능 • 쌍방향 커뮤니케이션 유도 및 참석자 통제 가능 <ul style="list-style-type: none"> - 비디오와 오디오 ON/OFF기 • 기록 기능을 활용하여 강의 내용 녹화 가능 • 무료 아이디의 경우 연속 강의할 수 있는 시간이 최대 40분임
<p>비고</p>	<ul style="list-style-type: none"> • 쌍방향 화상 프로그램 'ZOOM 설치 및 운영방법' 붙임 1

의견수렴용 플랫폼

	네이버 오피스 폼	네이버 QR코드
<p>구성</p>		
<p>특징</p>	<ul style="list-style-type: none"> • 프로그램을 설치하지 않고 사용가능 • 네이버 로그인 후 사용 가능 • 설문 내용이 링크로 공유 • 답변목록이 응답결과로 자동으로 취합 • 응답결과가 자동으로 보기 편하게 정리 	<ul style="list-style-type: none"> • 작은 공간에 인쇄 • 훼손에 강함 • 빠른 인식 • 360° 어느 방향에서나 읽을 수 있음 • 연결 기능 지원
<p>비고</p>	<ul style="list-style-type: none"> • 의견수렴용 프로그램 '네이버 오피스폼' 활용방법 • 의견수렴용 프로그램 '네이버 QR코드' 활용방법 	<p>붙임 2 붙임 3</p>



2

입학 전 친밀감 형성



유치원 적응을 돕는 자료

유치원(교사, 친구, 교실, 일과 등)에 대한 선 안내로 친밀감 형성 및 유치원 적응력 높이고
유치원 생활에 대한 긍정적인 기대감 형성

▶ 유치원 합격 환영 메시지(QR코드 등)

세부 내용	<p>입학 전(1월~2월) 유치원 입학 환영 메시지 전달로 유치원 생활에 대한 기대를 높이고 소속감을 느끼도록 함</p> <ul style="list-style-type: none"> 합격증 등 배부되는 유인물, 유치원 홈페이지 등에 QR코드 탑재 2분 내외의 환영 동영상 메시지 전달
------------------	---

▶ 미리 보는 유치원 생활 안내 영상 제공

세부 내용	<ul style="list-style-type: none"> 유치원 활동 공간 안내 및 소개 영상 <ul style="list-style-type: none"> - 현관, 유희실, 도서실, 놀이터, 교실 등 유치원 장난감 소개 영상 <ul style="list-style-type: none"> - 대근육 장난감, 소근육 장난감, 실외놀이 장난감 등 소개 유치원 생활 안내 영상 <ul style="list-style-type: none"> - 신발정리, 화장실 사용법, 자주 부르는 노래(원가, 인사 노래 등), 점심식사 시간 등 영상 및 유인물로 소개
비고	<ul style="list-style-type: none"> 동영상 제작 방법 



유치원 교육과정 이해를 돕는 자료



https://www.i-nuri.go.kr/data/board/52/853/20200316095306_UNd.mp4

아이누리포털 > 학부모 코너 > 학부모 지원자료 >
3. 부모교육: 놀이의 중요성
교육부, 경상남도교육청



<https://www.i-nuri.go.kr/data/board/52/853/202003160953127neF.mp4>

아이누리포털 > 학부모 코너 > 학부모 지원자료 >
3. 부모교육: 놀이의 중요성
기획 : 교육부, 경기도교육청
제작 : EBS



<https://youtu.be/Xsp-ZdN-MYk>

아이누리포털 > 학부모 코너 > 학부모 지원자료 >
5. 어서와! 개정 누리과정은 처음이지?(부모편)

기획 : 교육부, 보건복지부, 유아정책연구소
제작 : EBS



<https://youtu.be/2DZhaF3VEK8>

아이누리포털 > 학부모 코너 > 학부모 지원자료 >
6. EBS놀이의 기쁨 1부 - 스스로 놀아야 크다
7. EBS놀이의 기쁨 2부 - 밖에서 놀아야 크다
교육부, 유아정책연구소



https://www.i-nuri.go.kr/data/board/52/858/20200316100107YnK_.mp4

아이누리포털 > 학부모 코너 > 학부모 지원자료 >
8. 유아놀이중심 홍보콘텐츠 공모전 UCC수상작



<https://youtu.be/ZepnCPTENVY>
 아이누리포털 > 학부모 코너 > 학부모 지원자료 >
 9. 2019개정 누리과정 홍보영상-1(극장용)



개정 누리과정 카드뉴스_유치원교육편.pdf(63.0MB)
 아이누리포털 > 학부모 코너 > 학부모 지원자료 >
 11. 개정 누리과정 카드뉴스 _유치원교육편



개정 누리과정 카드뉴스_부모편.pdf(35.0MB)
 아이누리포털 > 학부모 코너 > 학부모 지원자료 >
 12. 개정 누리과정 카드뉴스_부모편



<https://youtu.be/S2cza01fV8g>
 아이누리포털 > 학부모 코너 > 학부모 지원자료 >
 16. 교육부 - 놀이, 아이 성장의 무한 공간
 경기도교육청, 교육부

아이누리포털 > 학부모 코너 > 학부모 지원자료 > 17. KBS TV특강 - 놀이의 힘
 교육부에서 제작한 KBS TV 특강 "아침마당 - 놀이의 힘"입니다.
 -강연자: 서천석 소아청소년정신과 의사
 -링크: KBS 바로가기

아이누리포털 > 학부모 코너 > 학부모 지원자료 > 18. KBS 2018유아교육특집 - 놀이의 발견
<https://youtu.be/7G8pyu2-myM>

아이누리포털 > 학부모 코너 > 학부모 지원자료 > 19. EBS기획다큐 3부작 - 놀이의 힘
 1부 - 놀이는 아이의 본능이다 <https://www.ebs.co.kr/tv/show?prodId=6785&lectId=20006231>
 2부 - 진짜놀이 가짜놀이 <https://www.ebs.co.kr/tv/show?prodId=6785&lectId=20006232>
 3부 - 놀이는 경쟁력이다 <https://www.ebs.co.kr/tv/show?prodId=6785&lectId=20006233>

아이누리포털 > 학부모 코너 > 학부모 지원자료 > 20. EBS육아학교-Youtube공식채널
<https://youtu.be/lcwSbkxUcng>
 놀이언스(Play Science)/ EBS 육아프라임/ EBS부모



Contents	
3	유치원 입학 준비, 가정에서 어떻게 도와 줄까요? 6
4	유치원에 가면 무엇을 배우나요? 10
5	담임선생님과 의 면담은 어떻게 하죠? 14
6	부모부터 행복해져요. 20
7	나는 어떤 부모일까요? 24
8	존중과 격려의 육아, 긍정 훈육법 28
9	책 읽어주는 학부모, 책으로 자라는 유아 34
10	우리 아이 발달특성을 알고 도와야죠. 38
11	우리 아이 행동지도, 어떻게 할까요? 42
12	아이와의 대화, 어떻게 할까요? 50
1	바른 인성을 가진 아이로 키우고 싶어요. 54
2	알아두면 유용한 정보가 한 눈에 쏙쏙! 58

아이누리포털 > 학부모 코너 > 학부모 지원자료 > 21. 놀이자료_유치원 학부모 자녀교육 다이어리
 2019 유치원 학부모 자녀교육 다이어리.pdf(39.0MB)
 자료제공: 부산광역시교육청



3

오리엔테이션

유치원의 교육목적과 운영 전반에 대해 안내로 유치원 교육에 대한 학부모의 이해 제고

오리엔테이션 방법

▶ 비대면 방법 - 우편 발송

내용	각 가정으로 오리엔테이션 자료 우편 발송	
세부 운영 내용	<ul style="list-style-type: none"> • 장점 <ul style="list-style-type: none"> - 학부모가 편한 시간에 수령 • 유의사항 <ul style="list-style-type: none"> - 사전 우편물 수령 주소 확인 필수 - 우편물 수령 여부 확인 및 미수령시 재발송 절차 필요 - 궁금한 점을 문의 할 수 있는 별도 방법 안내 	<ul style="list-style-type: none"> • 단점 <ul style="list-style-type: none"> - 학부모의 내용 숙지 정도 편차 크게 발생 - 궁금한 점 즉시 해결 어려움

▶ 비대면 방법 - 실시간 쌍방향 소통

내용	Zoom을 활용한 실시간 오리엔테이션	
세부 운영 내용	<ul style="list-style-type: none"> • 장점 <ul style="list-style-type: none"> - 자세한 설명으로 학부모의 내용 숙지도움 - 실시간 의사소통으로 궁금한 점 즉시 답변 가능 • 유의사항 <ul style="list-style-type: none"> - 가급적 학부모 직장근무 시간을 고려하여 시간배정 - 원활한 의사소통을 위해 1회 접속자 수 20명내외로 제한 (예: 반별로 실시 또는 시간대 여러번 안내 후 사전신청으로 접속자 수 제한, 한 가정당 1회선만 접속하도록 안내) 	<ul style="list-style-type: none"> • 단점 <ul style="list-style-type: none"> - 특정 시간에 학부모가 접속해야 함 - 각 가정의 인터넷 상황에 따라 오류 또는 참여 불가 상황 발생(별도의 안내 방법 병행 필요) - 오리엔테이션자료 사전 배부필요

▶ 비대면 방법 - 플랫폼을 활용한 비대면 안내

내용	안내자료에 설명 음성을 함께 녹음하여 유치원 홈페이지, 밴드, 유튜브 등 플랫폼에 탑재	
세부 운영 내용	<ul style="list-style-type: none"> • 장점 <ul style="list-style-type: none"> - 학부모가 편한 시간에 접속 - 설명을 들을 수 있어 이해에 도움 - 사전 시나리오 작성으로 안내 내용 오류 등의 실수 방지 가능 • 유의사항 - 비공개로 탑재하는 등 정보 보안 필요 	<ul style="list-style-type: none"> • 단점 <ul style="list-style-type: none"> - 궁금한 점 즉시 해결 어려움 - 학부모의 다운로드 여부 확인 어려움



오리엔테이션 내용

내용	세부내용
유치원 현황	<ul style="list-style-type: none"> 원장 인사말, 원표, 원가소개, 유치원 연혁교직원, 유아, 시설현황 등
유치원 교육의 이해	<ul style="list-style-type: none"> 유아·놀이중심 교육과정의 이해: 안내자료 예시 붙임 5
유치원 안내	<ul style="list-style-type: none"> 학사일정, 하루 일과운영, 유치원 생활안내
기타 행정 안내	<ul style="list-style-type: none"> 유치원 운영위원회: 안내자료 예시 붙임 6
	<ul style="list-style-type: none"> 유아학비지원: 안내자료 예시 붙임 7
부모 교육	<ul style="list-style-type: none"> 청렴연수: 안내자료 예시 붙임 8 동영상 - 서울시교육청> 알림마당> 공지사항> 청렴홍보동영상배포 국민권익위원회청렴연수원>청렴 교육자료>청렴교육시청각자료
	<ul style="list-style-type: none"> 아동학대예방 및 신고의무자 교육: 안내자료 예시 붙임 9 동영상 - 2019 아동학대예방 대국민 홍보 공익광고 - YouTube [EBS] 세 명의 위험한 시각 - YouTube
	<ul style="list-style-type: none"> 학생인권: 안내자료 예시 붙임 10 동영상 - 코코몽과 함께 배우는 아동권리헌장 - YouTube
	<ul style="list-style-type: none"> 교권보호: 안내자료 예시 붙임 11 동영상 - 교권보호연수학부모 - YouTube
입학 안내	<ul style="list-style-type: none"> 입학식 일정 및 3월 수업안내
Q & A	<ul style="list-style-type: none"> 학부모 궁금사항 사전 조사 및 답변: 가정통신문예시 붙임 12



4 입학식

유아의 입학을 축하하고, 유치원 생활의 적응 도움

▶ 실시간 쌍방향 입학식 실시

세부
내용

- 실시간 참여와 소통으로 유치원에 대한 관심을 높이고 소속감을 느낄 수 있음.
- 원장 환영사 및 교사 환영 축가, 교실 소개 등 미리 영상으로 제작하여 영상공유로 제공
- 연령별로 시간대를 나누고, 반별로 참여할 수 있도록 시간 배치 (형제·자매의 경우 시간대가 겹치지 않도록 배정)
- 원활한 참여를 위한 자세한 방법 및 테블릿 등 필요기자재 미리 안내
- 식순은 간결하게 진행
- 실시간 쌍방향 입학식(예시)

식순	방법
개식 및 교사 소개	PPT화면공유
학급 친구 이름 소개	유아 실시간 영상 또는 사진 공유
원장님 환영사	영상으로 제작 zoom 영상 공유
교실 소개	영상으로 제작 zoom 영상 공유
교사 환영 축가	영상으로 제작 zoom 영상 공유
폐식	

비고

- 입학식 포토존 제공하여 기념하기 - 야외 SNS인증샷형 포토존 등

붙임 13

▶ 워킹스루 입학식

세부
내용

- 사회적 거리두기 2단계 이하일 경우 가능
- 실내 공간에 10명 이내로 시간대 최대한 나누어 배정
- 열 체크 및 QR코드를 활용한 전자출입명부 등 활용
- 유아와 학부모 1인만 출입
- 입학 이후의 사항은 유치원 플랫폼 또는 통신물등 별도 안내 필요
- 입장 및 퇴장경로 분리 등 출입자의 동선이 겹치지 않도록 배치(신발주머니활용 등)
- 15분 이내로 방문시간 최소화
- 유치원 다양한 공간을 활용한 물품배부(유치원 가방, 체육복, 도시락, 안내출력물), 간식 박스, 입학선물 등 코너별로 이동하며 제공
- 워킹스루 입학식(예시)

◆ 준비단계	◆ 입장 환영	◆ 물품 배부	◆ 교실 둘러보기	◆ 기념사진촬영
<ul style="list-style-type: none"> • 호명자 순서대로 입장 • 유치원 현관 대기기자에서 대기 • 대기 시 유치원 환영 영상 시청 • 신발주머니 배부 	<div style="text-align: center;"> </div> <ul style="list-style-type: none"> • 환영인사 • 입학 선물 증정 • 입학 기념 사진촬영 	<div style="text-align: center;"> </div> <ul style="list-style-type: none"> • 개별사물함에 입학물품 챙기기 	<div style="text-align: center;"> </div> <ul style="list-style-type: none"> • 담임교사와 인사 • 기념 촬영 • 교실 관람 • 간식 배부 • 안내 및 폐식 	<ul style="list-style-type: none"> • 야외 포토존 • 기념사진촬영 • 개별 귀가

II

입학 후

원격수업을 위한 준비

1. 원격수업 활동안 예시
 - 가. 연령별 원격수업 활동안 예시
 - 나. 3~5세 공통 원격수업 활동안 예시
 - 다. 특수학급 원격수업 활동안 예시
2. 놀이꾸러미 예시
3. 쌍방향 원격수업 운영 사례
 - 가. 원격수업 운영 자료
 - 나. 원격수업 시 유의사항
4. 원격수업 출결 확인 자료 예시

등원수업을 위한 준비

1. 기본생활습관 지도자료
2. 또래간 친밀감 형성 및 놀이 자료



원격수업을 위한 준비

1 원격수업 활동안 예시

※ 본 활동안은 참고용이므로 유아·놀이 중심 원격수업이 내실있게 운영되도록 개별 유치원 여건과 상황에 맞게 재구성하여 활용해 주시기 바랍니다.



연령별 원격수업 활동안 예시 - 5세 원격수업 활동안

일시		구분	학습내용	수업유형	
날짜(요일)	시간				
3월 1주	3/2 (화)	1	활동	휴지심 터널	서울특별시교육청 유아교육진흥원: 원격수업 지원→연수자료실 탑재 https://www.youtube.com/watch?v=Ei7Mg-2ltf0
		2	방송콘텐츠	EBS 우리집 유치원	새친구
		3	말놀이	내가 하고 싶은 인사	i-누리 홈페이지: 나눔누리→원격수업→말놀이(내가 하고 싶은 인사 검색) https://i-nuri.go.kr/main/module/dataManage/view.do?menu_idx=109&data_idx=1637
		4	동화	우리 반이 어디 있지?	i-누리 홈페이지: 나눔누리→원격수업→동화동시(우리 반이 어디 있지? 검색) https://i-nuri.go.kr/main/module/dataManage/view.do?menu_idx=109&data_idx=1781
	3/3 (수)	1	활동	반아 그리기	서울특별시교육청 유아교육진흥원: 원격수업 지원→연수자료실 탑재 https://www.youtube.com/watch?v=W_2dZ2tP1nA
		2	방송콘텐츠	EBS 우리집 유치원	건강한 봄맞이
		3	탐색놀이	호일의 변신	i-누리 홈페이지: 나눔누리→원격수업→탐색놀이(호일의 변신 검색) https://i-nuri.go.kr/main/module/dataManage/view.do?menu_idx=109&data_idx=1611
		4	안전	코로나19 안전 퀴즈	i-누리 홈페이지: 나눔누리→원격수업→안전(코로나19 안전 퀴즈검색) https://i-nuri.go.kr/main/module/dataManage/view.do?menu_idx=109&data_idx=2132
	3/4 (목)	1	활동	색깔거품놀이	서울특별시교육청 유아교육진흥원: 원격수업 지원→연수자료실 탑재 https://www.youtube.com/watch?v=NUPkhXSgZEK
		2	방송콘텐츠	EBS 우리집 유치원	개구리와 나비
		3	구성놀이	블록으로 집 만들기	i-누리 홈페이지: 나눔누리→원격수업→구성놀이(블록으로 집 만들기 검색) https://i-nuri.go.kr/main/module/dataManage/view.do?menu_idx=109&data_idx=1736
		4	음률	싱글빙글	I 누리 홈페이지: 나눔누리→원격수업→음률놀이(싱글빙글 검색) https://i-nuri.go.kr/main/module/dataManage/view.do?menu_idx=109&data_idx=1729
3/5 (금)	1	활동	더하기 말놀이	서울특별시교육청 유아교육진흥원: 원격수업 지원→연수자료실 탑재 https://www.youtube.com/watch?v=OdMEsNgmNF4	
	2	방송콘텐츠	EBS 우리집 유치원	꽃밭에서	
	3	신체놀이	종이 비행기 놀이	i-누리 홈페이지: 나눔누리→원격수업→신체놀이(종이 비행기 놀이 검색) https://i-nuri.go.kr/main/module/dataManage/view.do?menu_idx=109&data_idx=1612	
	4	동시	반가워요	i-누리 홈페이지: 나눔누리→원격수업→동화동시(반가워요 검색) https://i-nuri.go.kr/main/module/dataManage/view.do?menu_idx=109&data_idx=1782	



일시		구분	학습내용	수업유형	
날짜(요일)	시간				
3월 2주	3/8 (월)	1	활동	우유팩으로 놀이해요	서울특별시교육청 유아교육진흥원: 원격수업 지원→연수자료실 탑재 https://www.youtube.com/watch?v=xjRSv1i_w28
		2	방송콘텐츠	EBS 우리집 유치원	우리 동네
		3	요리놀이	아기 돼지 얼굴 주먹밥	i-누리 홈페이지: 나눔누리→원격수업→요리놀이(아기 돼지 얼굴 주먹밥 검색) https://i-nuri.go.kr/main/module/dataManage/view.do?menu_idx=109&data_idx=1941
		4	동화	실수야, 실수	i-누리 홈페이지: 나눔누리→원격수업→동화동시(실수야, 실수 검색) https://i-nuri.go.kr/main/module/dataManage/view.do?menu_idx=109&data_idx=1797
	3/9 (화)	1	활동	바람자동차	서울특별시교육청 유아교육진흥원: 원격수업 지원→연수자료실 탑재 https://www.youtube.com/watch?v=0zHSLur-Gno
		2	방송콘텐츠	EBS 우리집 유치원	뽕뽕 자동차
		3	극놀이	공룡 놀이	i-누리 홈페이지: 나눔누리→원격수업→극놀이(공룡 놀이 검색) https://i-nuri.go.kr/main/module/dataManage/view.do?menu_idx=109&data_idx=1633
		4	안전	물!물!물을 마세요	서울특별시교육청 유아교육진흥원: 원격수업 지원→연수자료실 탑재 https://www.youtube.com/watch?v=qqjrKTNGICQ
	3/10 (수)	1	활동	딩동딩동 내 몸은 피아노	서울특별시교육청 유아교육진흥원: 원격수업 지원→연수자료실 탑재 https://www.youtube.com/watch?v=lvCurjvVAM0
		2	방송콘텐츠	EBS 우리집 유치원	나는 될 터이다
		3	미술놀이	딱지 놀이	i-누리 홈페이지: 나눔누리→원격수업→미술놀이(딱지 놀이 검색) https://i-nuri.go.kr/main/module/dataManage/view.do?menu_idx=109&data_idx=1608
		4	음률	선생님이 좋아서	i-누리 홈페이지: 나눔누리→원격수업→음률놀이(선생님이 좋아서 검색) https://i-nuri.go.kr/main/module/dataManage/view.do?menu_idx=109&data_idx=1785
3/11 (목)	1	활동	공지 따기	서울특별시교육청 유아교육진흥원: 원격수업 지원→연수자료실 탑재 https://www.youtube.com/watch?v=hbvdYvhLwbM	
	2	방송콘텐츠	EBS 우리집 유치원	맛있어저러, 주방도구	
	3	과학놀이	종이 로켓 만들기	i-누리 홈페이지: 나눔누리→원격수업→신체놀이(종이 로켓 만들기 검색) https://i-nuri.go.kr/main/module/dataManage/view.do?menu_idx=109&data_idx=1649	
	4	동화	내 친구 예술이	i-누리 홈페이지: 나눔누리→원격수업→동화동시(내 친구 예술이 검색) https://i-nuri.go.kr/main/module/dataManage/view.do?menu_idx=109&data_idx=1795	
3/12 (금)	1	활동	몸을 크게 몸을 작게	서울특별시교육청 유아교육진흥원: 원격수업 지원→연수자료실 탑재 https://www.youtube.com/watch?v=72VMUS6ZBZM	
	2	방송콘텐츠	EBS 우리집 유치원	나의 몸	
	3	말놀이	재미있는 한글놀이	i-누리 홈페이지: 나눔누리→원격수업→말놀이(재미있는 한글놀이 검색) https://i-nuri.go.kr/main/module/dataManage/view.do?menu_idx=109&data_idx=1724	
	4	동시	그런 게 친구야	i-누리 홈페이지: 나눔누리→원격수업→동화동시(그런 게 친구야 검색) https://i-nuri.go.kr/main/module/dataManage/view.do?menu_idx=109&data_idx=1799	



일시		구분	학습내용	수업유형	
날짜(요일)	시간				
3월 3주	3/15 (월)	1	활동	몸 자석 놀이	서울특별시교육청 유아교육진흥원: 원격수업 지원→연수자료실 탑재 https://www.youtube.com/watch?v=x--jIiHiKqC
		2	방송콘텐츠	EBS 우리집 유치원	건강하게
		3	탐색놀이	구슬치기	i-누리 홈페이지: 나눔누리→원격수업→탐색놀이(구슬치기 검색) https://i-nuri.go.kr/main/module/dataManage/view.do?menu_idx=109&data_idx=1632
		4	음률	치카 치카 이를 닦자	i-누리 홈페이지: 나눔누리→원격수업→음률놀이(치카 치카 이를 닦자 검색) https://i-nuri.go.kr/main/module/dataManage/view.do?menu_idx=109&data_idx=1750
	3/16 (화)	1	활동	테이프로 놀아요	서울특별시교육청 유아교육진흥원: 원격수업 지원→연수자료실 탑재 https://www.youtube.com/watch?v=P7U1Z9rz-u0
		2	방송콘텐츠	EBS 우리집 유치원	튼튼해지려면
		3	구성놀이	상자의 변신	i-누리 홈페이지: 나눔누리→원격수업→극놀이(상자의 변신 검색) https://i-nuri.go.kr/main/module/dataManage/view.do?menu_idx=109&data_idx=1631
		4	안전	코로나19 감염예방 '마스크를 바르게 써요'	서울특별시교육청 유아교육진흥원: 원격수업 지원→연수자료실 탑재 https://www.youtube.com/watch?v=eIDzDuiTdlk
	3/17 (수)	1	활동	간식을 먹었어요	서울특별시교육청 유아교육진흥원: 원격수업 지원→연수자료실 탑재 https://www.youtube.com/watch?v=YsPPrOMPkCs
		2	방송콘텐츠	EBS 우리집 유치원	맛있는 과일과 채소
		3	신체놀이	리본 놀이	i-누리 홈페이지: 나눔누리→원격수업→신체놀이(리본 놀이 검색) https://i-nuri.go.kr/main/module/dataManage/view.do?menu_idx=109&data_idx=1614
		4	동화	만약 친구가 없다면	I 누리 홈페이지: 나눔누리→원격수업→동화동시(만약 친구가 없다면 검색) https://i-nuri.go.kr/main/module/dataManage/view.do?menu_idx=109&data_idx=1798
	3/18 (목)	1	활동	나도 동화작가!	서울특별시교육청 유아교육진흥원: 원격수업 지원→연수자료실 탑재 https://www.youtube.com/watch?v=wP00UEEDdaM
		2	방송콘텐츠	EBS 우리집 유치원	멋진 나
		3	요리놀이	메추리알 베이컨 말이	i-누리 홈페이지: 나눔누리→원격수업→요리놀이(메추리알 베이컨 말이 검색) https://i-nuri.go.kr/main/module/dataManage/view.do?menu_idx=109&data_idx=1943
		4	동시	우리 예쁜 선생님	I 누리 홈페이지: 나눔누리→원격수업→동화동시(우리 예쁜 선생님 검색) https://i-nuri.go.kr/main/module/dataManage/view.do?menu_idx=109&data_idx=1784
3/19 (금)	1	활동	꼬리 따기-재미있는 꼬리 놀이	서울특별시교육청 유아교육진흥원: 원격수업 지원→연수자료실 탑재 https://www.youtube.com/watch?v=Ghb39UWXwKA	
	2	방송콘텐츠	EBS 우리집 유치원	야옹멍멍 우리 가족	
	3	극놀이	병원 놀이	i-누리 홈페이지: 나눔누리→원격수업→극놀이(병원 놀이 검색) https://i-nuri.go.kr/main/module/dataManage/view.do?menu_idx=109&data_idx=1634	
	4	동화	즐거워서 깔깔깔	i-누리 홈페이지: 나눔누리→원격수업→동화동시(즐거워서 깔깔깔 검색) https://i-nuri.go.kr/main/module/dataManage/view.do?menu_idx=109&data_idx=1727	



일시		구분	학습내용	수업유형
날짜(요일)	시간			
3 월 4 주	3/22 (월)	1	활동	발바닥 경주 서울특별시교육청 유아교육진흥원: 원격수업 지원→연수 자료실 탑재 https://www.youtube.com/watch?v=boRSndy2Jow
		2	방송콘텐츠	EBS 우리집 유치원 엄마 아빠 사랑해
		3	미술놀이	털실 놀이 i-누리 홈페이지: 나눔누리→원격수업→미술놀이(털실 놀이 검색) https://i-nuri.go.kr/main/module/dataManage/view.do?menu_idx=109&data_idx=1610
		4	동화	다슬이가 관찮을까요? i-누리 홈페이지: 나눔누리→원격수업→동화동시(다슬이가 관찮을까요? 검색) https://i-nuri.go.kr/main/module/dataManage/view.do?menu_idx=109&data_idx=1731
	3/23 (화)	1	활동	코인티슈 동물 꾸미기 서울특별시교육청 유아교육진흥원: 원격수업 지원→연수 자료실 탑재 https://www.youtube.com/watch?v=4lTyv1zcc58
		2	방송콘텐츠	EBS 우리집 유치원 숲속 친구들
		3	과학놀이	출발 팽이 놀이 i-누리 홈페이지: 나눔누리→원격수업→과학놀이(출발 팽이 놀이 검색) https://i-nuri.go.kr/main/module/dataManage/view.do?menu_idx=109&data_idx=1683
		4	안전	알록달록 초콜릿 서울특별시교육청 유아교육진흥원: 원격수업 지원→연수 자료실 탑재 https://www.youtube.com/watch?v=6dZksRM1Exo
	3/24 (수)	1	활동	거미줄 놀이 서울특별시교육청 유아교육진흥원: 원격수업 지원→연수 자료실 탑재 https://www.youtube.com/watch?v=l37RJoQeq0s
		2	방송콘텐츠	EBS 우리집 유치원 바닷속으로
		3	말놀이	나는 몇 개일까 i-누리 홈페이지: 나눔누리→원격수업→말놀이(나는 몇 개일까 검색) https://i-nuri.go.kr/main/module/dataManage/view.do?menu_idx=158&data_idx=1957
		4	음률	깨끗하고 튼튼하게 i-누리 홈페이지: 나눔누리→원격수업→음률놀이(깨끗하고 튼튼하게 검색) https://i-nuri.go.kr/main/module/dataManage/view.do?menu_idx=109&data_idx=1751
3/25 (목)	1	활동	생활도구로 연주하기 서울특별시교육청 유아교육진흥원: 원격수업 지원→연수 자료실 탑재 https://www.youtube.com/watch?v=7QSBz_85aVs	
	2	방송콘텐츠	EBS 우리집 유치원 하늘 위로	
	3	탐색놀이	생일 축하 놀이 i-누리 홈페이지: 나눔누리→원격수업→탐색놀이(생일 축하 놀이 검색) https://i-nuri.go.kr/main/module/dataManage/view.do?menu_idx=109&data_idx=1638	
	4	동시	키가 쑥쑥 몸도 튼튼 I 누리 홈페이지: 나눔누리→원격수업→동화동시(키가 쑥쑥 몸도 튼튼 검색) https://i-nuri.go.kr/main/module/dataManage/view.do?menu_idx=109&data_idx=1728	
3/26 (금)	1	활동	뽁뽁이로 놀아요 서울특별시교육청 유아교육진흥원: 원격수업 지원→연수 자료실 탑재 https://www.youtube.com/watch?v=eiUie79PVAQ	
	2	방송콘텐츠	EBS 우리집 유치원 자연을 사랑해	
	3	구성놀이	뽁뽁 집짓기 놀이 i-누리 홈페이지: 나눔누리→원격수업→구성놀이(뽁뽁 집짓기 놀이 검색) https://i-nuri.go.kr/main/module/dataManage/view.do?menu_idx=109&data_idx=1871	
	4	동화	호기심 많은 토끼 트레버 i-누리 홈페이지: 나눔누리→원격수업→동화동시(호기심 많은 토끼 트레버 검색) https://i-nuri.go.kr/main/module/dataManage/view.do?menu_idx=109&data_idx=1688	



일시		구분	학습내용	수업유형
날짜(요일)	시간			
3 월 5 주	3/29 (월)	1	활동	굴려서 놀자 서울특별시교육청 유아교육진흥원: 원격수업 지원→연수 자료실 탑재 https://www.youtube.com/watch?v=un6i2CPRV6w
		2	방송콘텐츠	EBS 우리집 유치원 놀라운 발명
		3	신체놀이	다양한 제기놀이 i-누리 홈페이지: 나눔누리→원격수업→신체놀이(다양한 제기놀이 검색) https://i-nuri.go.kr/main/module/dataManage/view.do?menu_idx=109&data_idx=1646
		4	음률	암남남 i-누리 홈페이지: 나눔누리→원격수업→음률놀이(암남남 검색) https://i-nuri.go.kr/main/module/dataManage/view.do?menu_idx=109&data_idx=1760
	3/30 (화)	1	활동	농구놀이 서울특별시교육청 유아교육진흥원: 원격수업 지원→연수 자료실 탑재 https://www.youtube.com/watch?v=4XfRvk54VAg
		2	방송콘텐츠	EBS 우리집 유치원 편리한 도구
		3	요리놀이	과일채소 샐러드 i-누리 홈페이지: 나눔누리→원격수업→요리놀이(과일채소 샐러드 검색) https://i-nuri.go.kr/main/module/dataManage/view.do?menu_idx=109&data_idx=1995
		4	동화	정말 다행이야 i-누리 홈페이지: 나눔누리→원격수업→동화동시(정말 다행이야 검색) https://i-nuri.go.kr/main/module/dataManage/view.do?menu_idx=109&data_idx=1761
	3/31 (수)	1	활동	쌀보리 서울특별시교육청 유아교육진흥원: 원격수업 지원→연수 자료실 탑재 https://www.youtube.com/watch?v=4NFpbPm2AJE
		2	방송콘텐츠	EBS 우리집 유치원 무엇을 탈까?
		3	극놀이	모형 음식 가게 놀이 i-누리 홈페이지: 나눔누리→원격수업→극놀이(모형 음식 가게 놀이 검색) https://i-nuri.go.kr/main/module/dataManage/view.do?data_idx=1659&menu_idx=158
		4	안전	설탕 듬뿍 음료수의 비밀 서울특별시교육청 유아교육진흥원: 원격수업 지원→연수 자료실 탑재 https://www.youtube.com/watch?v=RCu_S24IRSQ



연령별 원격수업 활동안 예시 - 4세 원격수업 활동안

일시		구분	학습내용	수업유형	
날짜(요일)	시간				
3 월 1 주	3/2 (화)	1	활동	유치원 소개	학급 클래스팅>유치원 소개 동영상
		2	방송콘텐츠	새친구	EBS 우리집 유치원
		3	기본생활습관	신발을 정리해요	키드키즈넷 https://www.youtube.com/watch?v=yHbaG61iy6Q
		4	동화	인사는 부끄러워	아이누리>나눔누리>놀이
	3/3 (수)	1	활동	교실 소개	학급 클래스팅>교실 소개 PPT
		2	방송콘텐츠	개구리와 나비	EBS 우리집 유치원
		3	안전	코로나19를 예방하는 안전한 유치원 생활	우리집 유치원X교육부 https://www.youtube.com/watch?v=dtjnrtmZiOU
		4	신체놀이	하나, 둘, 셋 온몸 골고루 체조	https://youtu.be/iRTQ94R8EII
	3/4 (목)	1	활동	친구 이름 알아보기	학급 클래스팅 >우리반 친구 소개 PPT
		2	방송콘텐츠	건강한 봄맞이	EBS 우리집 유치원
		3	기본생활습관	고마워 미안해 라고 말해요	키드키즈넷 https://www.youtube.com/watch?v=dLF4uJuBrJc
		4	집콕 유치원	딩동! 담임선생님 편지 왔어요	학급 클래스팅>담임선생님의 편지 동영상
	3/5 (금)	1	활동	친구 이름 넣어 '우리 친구' 노래 부르기	김진영 동요 '우리 친구'
		2	방송콘텐츠	꽃밭에서	EBS 우리집 유치원
		3	안전	안전한 점심시간 만들기!	유튜브 학끼오TV https://www.youtube.com/watch?v=knRjFALxnyI
		4	미술활동	지퍼백 물감놀이	재미팡!놀이팡!(전라남도) https://www.youtube.com/watch?v=DOVAJpNgyVA 준비물: 지퍼백, 유성매직, 물감, 스티커



일시		구분	학습내용	수업유형	
날짜(요일)	시간				
3월 2주	3/8 (월)	1	활동	플레이콘 놀이	만들기 자료(꾸러미)
		2	방송콘텐츠	우리 동네	EBS 우리집 유치원
		3	안전	거리두기 5단계 송	핑크퐁 인기동요 https://www.youtube.com/watch?v=CL818eWHpmA&list=PLu8fcI7I5zqsOm1nU570VxJou6C6Cjxmb&index=53
		4	집콕 유치원	텀블러 놀이	재미팡!놀이팡!(전라남도) https://www.youtube.com/watch?v=Wd5pf2SCFr4 준비물:젓가락, 텀블러, 물
	3/9 (화)	1	활동	드르륵~ 연주해요	재미팡!놀이팡!(전라남도) https://www.youtube.com/watch?v=7g8980yAXq0 준비물:나무젓가락, 빗, 얼음틀, 빨래판
		2	방송콘텐츠	빵빵 자동차	EBS 우리집 유치원
		3	기본생활습관	같이 놀고싶어	유튜브 아이렘년트에듀 https://www.youtube.com/watch?v=K2WRPTEbnXs
		4	동화	우리 반이 어디 있지?	아이누리>나눔누리>놀이
	3/10 (수)	1	활동	나도 동화작가	서울유아교육진흥원 https://www.youtube.com/watch?v=wP00UEEDdaM
		2	방송콘텐츠	나는 뭘 터이다	EBS 우리집 유치원
		3	안전	안전하게 외출해요! (마스크 착용법)	유튜브 다야다야TV https://www.youtube.com/watch?v=siWIwJtGP2U
		4	신체놀이	신문지와 공으로 야구, 볼링 놀이	재미팡!놀이팡!(전라남도) https://youtu.be/GJHba0Zzcno 준비물: 신문지, 고무공
	3/11 (목)	1	활동	개굴 개굴 개구리 말놀이	아이누리>나눔누리>놀이
		2	방송콘텐츠	맛있어져라, 주방도구	EBS 우리집 유치원
		3	기본 생활습관	화내지 말고 예쁘게 말해요	유튜브 동래초등학교 https://www.youtube.com/watch?v=9DKfovjJdRc
		4	집콕 유치원	색종이컵 놀이	준비물: 종이컵
3/12 (금)	1	활동	동요-소리 내 봐	아이누리>나눔누리>놀이	
	2	방송콘텐츠	나의 몸	EBS 우리집 유치원	
	3	안전	손씻기 동화 '베니의 비밀'	유튜브 광산구 https://www.youtube.com/watch?v=x60qEGINGjI	
	4	미술활동	기분 인형	재미팡!놀이팡!(전라남도) https://www.youtube.com/watch?v=C2S-Czi02Tg 준비물: 종이컵2개, 유성매직, 가위	



일시		구분	학습내용	수업유형	
날짜(요일)	시간				
3 월 3 주	3/15 (월)	1	활동	원가 배우기	
		2	방송콘텐츠	건강하게	EBS 우리집 유치원
		3	안전	마스크 송	유튜브 국민건강보험공단 https://www.youtube.com/watch?v=x60qEGINGjI
		4	집콕 유치원	안 숨은그림 찾기	전국놀이자랑 https://www.youtube.com/watch?v=kDfbAepexQ
	3/16 (화)	1	활동	친구 액자 만들기	만들기 자료(꾸러미)
		2	방송콘텐츠	튼튼해지려면	EBS 우리집 유치원
		3	기본 생활습관	줄을 서서 기다려요	키드키즈넷 https://www.youtube.com/watch?v=-43d5aDctWQ
		4	동화	함께 타는 그네	누리과정
	3/17 (수)	1	활동	과일 채소 꼬치	준비물: 꼬치, 과일, 채소
		2	방송콘텐츠	맛있는 과일과 채소	EBS 우리집 유치원
		3	안전	코로나 예방법 & 올바른 마스크 착용법	우리들의 동화 https://www.youtube.com/watch?v=3fj9rKNy534
		4	신체놀이	미션 임파서블	재미팡!놀이팡!(전라남도) https://www.youtube.com/watch?v=JrLNQa165zs 준비물: 고무줄, 방울
	3/18 (목)	1	활동	점토로 만들어요	천사점토, 아이클레이
		2	방송콘텐츠	멋진 나	EBS 우리집 유치원
		3	기본 생활습관	기분이 어때?	행복이와 떠나는 https://www.youtube.com/watch?v=XPSUtn4mtw
		4	집콕 유치원	잔디인형 키우기	
3/19 (금)	1	활동	내가 좋아하는 놀이를 친구에게 소개해요		
	2	방송콘텐츠	야옹멍멍 우리 가족	EBS 우리집 유치원	
	3	안전	사회적 거리두기 송	유튜브 밀크티타임 https://www.youtube.com/watch?v=HhI10HZJPKU	
	4	미술활동	휴지심 사용해 틀립 그리기	재미팡!놀이팡!(전라남도) https://tv.naver.com/v/12397032 준비물: 휴지심, 붓, 도화지, 가위, 물감	



일시		구분	학습내용	수업유형	
날짜(요일)	시간				
3 월 4 주	3/22 (월)	1	활동	선 따라가기	아이누리>나눔누리>놀이
		2	방송콘텐츠	엄마 아빠 사랑해	EBS 우리집 유치원
		3	안전	기침 예절을 지켜요	
		4	집콕 유치원	내 몸을 그려 보아요	아이누리>나눔누리>놀이
	3/23 (화)	1	활동	보자기 놀이	아이누리>나눔누리>놀이
		2	방송콘텐츠	숲 속 친구들	EBS 우리집 유치원
		3	기본 생활습관	끝까지 들어야 알 수 있어요	유튜브 한국감정연구소 https://www.youtube.com/watch?v=J_12SHaQmFM
		4	동화	실수야, 실수	아이누리>나눔누리>놀이
	3/24 (수)	1	활동	신나는 재활용품 놀이	아이누리>나눔누리>놀이
		2	방송콘텐츠	바닷속으로	EBS 우리집 유치원
		3	안전	불이야! 불이야!	
		4	신체놀이	수건 놀이	재미팡!놀이팡!(전라남도) https://tv.naver.com/v/12696862 준비물: 수건, 손수건
	3/25 (목)	1	동화	차레를 지켜요	아이누리>나눔누리>놀이
		2	방송콘텐츠	하늘 위로	EBS 우리집 유치원
		3	기본 생활습관	친구와 사이좋게 노는 법	유튜브 키즈팩토리 https://www.youtube.com/watch?v=pBASYIWWvyQ
		4	집콕 유치원	나무젓가락 산가지 놀이	재미팡!놀이팡!(전라남도) https://youtu.be/RV21ioFB5EA 준비물: 나무젓가락, 네임펜
3/26 (금)	1	활동	개구리 모자 만들기	아이누리>나눔누리>놀이	
	2	방송콘텐츠	자연을 사랑해	EBS 우리집 유치원	
	3	안전	안전한 유치원 생활하기!	유튜브 우리집 유치원 https://www.youtube.com/watch?v=dtjnrtrmZiOU	
	4	미술활동	반아 그리기	서울유아교육진흥원 https://www.youtube.com/watch?v=BSbPvn8vV-o	



일시		구분	학습내용	수업유형	
날짜(요일)	시간				
3 월 5 주	3/29 (월)	1	활동	콩나물 기르기	만들기 자료(꾸러미)
		2	방송콘텐츠	놀라운 발명	EBS 우리집 유치원
		3	안전	거리는 멀리 마음은 가까이	유튜브 핑크퐁 https://www.youtube.com/watch?v=CdXHsKmMfRc
		4	집콕 유치원	콩지따기	서울유아교육진흥원 https://www.youtube.com/watch?v=hbvdYvhLwbM
	3/30 (화)	1	활동	두드려라 두드려라	아이누리>나눔누리>놀이
		2	방송콘텐츠	편리한 도구	EBS 우리집 유치원
		3	기본 생활습관	친구가 괴롭히거나 속상하게 하면 이렇게 하세요!	유튜브 행정안전부 https://www.youtube.com/watch?v=xQI7wu38n1M
		4	동화	만약 친구가 없다면	아이누리>나눔누리>놀이
	3/31 (수)	1	활동	붕붕 실팽이	아이누리>나눔누리>놀이
		2	방송콘텐츠	무엇을 탈까?	EBS 우리집 유치원
		3	안전	코로나 예방	https://www.youtube.com/watch?v=nevWeB0ASdM
		4	신체놀이	스킨십 체조	재미팡!놀이팡!(전라남도) https://tv.naver.com/v/9431256 준비물: 체조음악



연령별 원격수업 활동안 예시 - 3세 원격수업 활동안

일시		구분	학습내용	수업유형	
날짜(요일)	시간				
3월 1주	3/3 (수)	1	활동 '안녕' 노래로 인사해요	새노래 활동 유튜브 검색창: '안녕 - 김성균' 검색 선생님과 친구에게 인사하는 방법에 대해 이야기하기 노래를 듣고 따라 불러보기	
		2	방송콘텐츠	EBS 우리집 유치원 새 친구	
		3	놀이	나뭇잎 물고기 낚시 놀이 (서울특별시유아교육진흥원)	https://www.youtube.com/watch?v=cb6TdAUkEyk&t=8s 준비물: 나뭇잎, 나뭇가지, 실, 자석, 클립 등
		4	안전교육	교실에서 안전하게 활동해요 (토토의 유아생활)	유튜브 검색창: '교실에서 지켜야 할 약속' 검색 https://www.youtube.com/watch?v=e9mTfT-jQFs
	3/4 (목)	1	활동	박스로 신나게 놀아보아요	신체 활동 I-누리: https://i-nuri.go.kr/ 사이트 접속 → 나눔누리 → 놀이 → 검색창에 '박스로 신나게 놀아보아요' 검색 → 첨부파일 다운 PPT로 놀이방법을 알아본 후 박스로 놀이해보기
		2	방송콘텐츠	EBS 우리집 유치원	개구리와 나비
		3	놀이	휴지심 터널 놀이 (서울특별시유아교육진흥원)	https://www.youtube.com/watch?v=Ei7Mg-2ltf0 준비물: 휴지심, 재활용품, 공, 가위, 테이프 활동방법을 본 후, 휴지심으로 터널놀이 해보기
		4	기본생활습관	줄을 서서 기다려요 (키드키즈넷)	유튜브 검색창: '줄을 서서 기다려요' 검색 https://www.youtube.com/watch?v=-43d5aDctWQ
	3/5 (금)	1	활동	친구 이름 넣어 '우리 친구' 노래 부르기	김진영 동요 '우리 친구'
		2	방송콘텐츠	꽃밭에서	EBS 우리집 유치원
		3	안전	안전한 점심시간 만들기!	유튜브 학끼오TV https://www.youtube.com/watch?v=knRjFALxnyI
		4	미술활동	지퍼백 물감놀이	재미팡!놀이팡!(전라남도) https://www.youtube.com/watch?v=DOVAJpNgyVA 준비물: 지퍼백, 유성매직, 물감, 스티커



일시		구분	학습내용	수업유형
날짜(요일)	시간			
3월 2주	3/8 (월)	1	활동 놀잇감이 사라졌어요	동화 활동 I-누리: https://i-nuri.go.kr/ 사이트 접속 → 나눔누리 → 놀이 → 검색창에 '놀잇감이 사라졌어요' 검색 → 첨부파일 다운 동화를 보고 동화 내용 회상해보기
		2	방송콘텐츠 EBS 우리집 유치원	꽃밭에서
		3	놀이 채소로 만드는 이야기 여행 (서울특별시유아교육진흥원)	https://www.youtube.com/watch?v=Z4rsn4BDKqI 준비물: 여러 가지 채소, 꾸미기 재료 채소로 인형을 만들고 이야기 지어 놀이하기
		4	안전교육 화장실 사용법을 알아요 (토토의 유아생활)	유튜브 검색창: '화장실 사용법을 알아요' 검색 https://www.youtube.com/watch?v=JZIdQOHITFM
	3/9 (화)	1	활동 살금살금	새노래 활동 I-누리: https://i-nuri.go.kr/ 사이트 접속 → 나눔누리 → 놀이 → 검색창에 '살금살금' 검색 → 첨부파일 다운 실내에서 걷는 방법에 대해 이야기하고 노래 불러보기
		2	방송콘텐츠 EBS 우리집 유치원	나는 뭘 터이다
		3	놀이 이야기로 만나는 너영나영 (서울특별시유아교육진흥원)	https://www.youtube.com/watch?v=vj20u7nZoka4 너영나영 전래놀이 하기
		4	기본생활습관 휴지는 휴지통에 버려요 (토토의 유아생활)	유튜브 검색창: '휴지는 휴지통에' 검색 https://www.youtube.com/watch?v=NNGLATDX168
	3/10 (수)	1	활동 건강체조 (손씻기 송)	신체 활동 I-누리: https://i-nuri.go.kr/ 사이트 접속 → 나눔누리 → 놀이 → 검색창에 '건강체조' 검색 → 첨부파일 다운 동영상을 보며 건강 체조 따라해보기
		2	방송콘텐츠 EBS 우리집 유치원	뽕뽕 자동차
		3	놀이 솔방울 놀이 (서울특별시유아교육진흥원)	https://www.youtube.com/watch?v=-VqkcC-z1f0 준비물: 솔방울, 나무젓가락, 종이컵, 실, 나뭇가지 등 솔방울을 활용한 다양한 놀이하기
		4	안전교육 불이야! 불이야! (깨비 안전교육)	유튜브 검색창: '불이야 불이야' 검색 https://www.youtube.com/watch?v=NnYOqadmVuU
3/11 (목)	1	활동 탕후루 만들기	요리 활동 https://www.youtube.com/watch?v=olQqYderA04 과일과 설탕으로 달콤한 탕후루 만들어보기	
	2	방송콘텐츠 EBS 우리집 유치원	맛있어져라! 주방도구	
	3	놀이 색깔거품 놀이 (서울특별시유아교육진흥원)	https://www.youtube.com/watch?v=NUPkhXSgZEK 준비물: 물병, 양말, 고무줄, 세제, 물감, 붓, 빈 통 색깔거품을 만들어 관찰하고 놀이해보기	
	4	기본 생활습관 이를 잘 닦아요 (토토의 유아생활)	유튜브 검색창: '이를 잘 닦아요' 검색 https://www.youtube.com/watch?v=Mo64zi4Tgjk	
3/12 (금)	1	활동 반가워요	동시 활동 I-누리: https://i-nuri.go.kr/ 사이트 접속 → 나눔누리 → 놀이 → 검색창에 '반가워요' 검색 → 첨부파일 다운 동시를 듣고 난 후 느낌에 대해 이야기 나누기	
	2	방송콘텐츠 EBS 우리집 유치원	우리동네	
	3	놀이 우유팩으로 놀이해요 (서울특별시유아교육진흥원)	https://www.youtube.com/watch?v=xjRSv1i_w28 준비물: 우유팩, 가위, 꾸미기 재료 등 우유팩으로 여러 가지 놀이하기	
	4	친구 이해교육 두리의 고민	에듀에이블: https://www.nise.go.kr/main.do?s=eduable 사이트 접속 → 장애공감 → 인권교육 → 장애공감 추천자료 → 검색창에 '두리의 고민' 검색 · 영상을 본 후 생각해 보기	



일시		구분	학습내용	수업유형
날짜(요일)	시간			
3 월 3 주	3/15 (월)	1	활동 첿! 어떻게 알았지?	동화 활동 I-누리: https://i-nuri.go.kr/ 사이트 접속 → 나눔누리 → 놀이 → 검색창에 ‘첿! 어떻게 알았지?’ 검색 → 첨부파일 다운 낯선 사람을 보면 어떻게 해야 하는지 이야기 나누기
		2	방송콘텐츠 EBS 우리집 유치원	나의 몸
		3	놀이 나뭇잎 소꿉놀이 (서울특별시유아교육진흥원)	https://www.youtube.com/watch?v=xjRSv1i_w28 주변의 나뭇잎을 사용하여 음식을 만들고 상 차리기
		4	안전교육 물! 물! 물을 마셔요 (서울특별시유아교육진흥원)	https://www.youtube.com/watch?v=NUPkhXSgZEK
	3/16 (화)	1	활동 모두 제자리	새노래 활동 유튜브 검색창: ‘모두 제자리’ 검색 장난감을 정리하는 방법에 대해 이야기하기 노래를 듣고 따라 불러보기
		2	방송콘텐츠 EBS 우리집 유치원	건강하게
		3	놀이 휴지심 폭죽 (서울특별시유아교육진흥원)	https://www.youtube.com/watch?v=VJKSuHt4-PY 준비물: 휴지심, 색종이, 가위, 풍선 등 휴지심을 재활용해 재밌는 폭죽놀이 하기
		4	기본 생활습관 물건을 던지면 안돼요 (토토의 유아생활)	유튜브 검색창: ‘물건을 던지면 안돼요’ 검색 https://www.youtube.com/watch?v=sEs7Qsxevew
	3/17 (수)	1	활동 후프놀이	신체 활동 I-누리: https://i-nuri.go.kr/ 사이트 접속 → 나눔누리 → 놀이 → 검색창에 ‘후프놀이’ 검색 → 첨부파일 다운 PPT를 보고 가족 후프놀이 해보기
		2	방송콘텐츠 EBS 우리집 유치원	튼튼해지려면
		3	놀이 나도 동화작가! (서울특별시유아교육진흥원)	https://www.youtube.com/watch?v=wPOOUEEDdaM 영상을 보며 직접 동화를 만들어보기
		4	안전교육 마스크를 바르게 써요 (서울특별시유아교육진흥원)	https://www.youtube.com/watch?v=elDzDuiTdlk 영상을 보며 마스크 바르게 쓰는 방법 알아보기
	3/18 (목)	1	활동 건강 두부과자 만들기	요리 활동 https://www.youtube.com/watch?v=ATR2Je5gXfE 준비물: 두부, 올리브유,, 곡물가루, 소금, 달걀 등
		2	방송콘텐츠 EBS 우리집 유치원	맛있는 과일과 채소
		3	놀이 딩동댕동 내 몸은 피아노 (서울특별시유아교육진흥원)	https://www.youtube.com/watch?v=lvCurjmVAM0 음에 따라 몸을 두드리며 놀이하기
		4	기본 생활습관 신발을 바르게 정리해요 (토토의 유아생활)	유튜브 검색창: ‘신발을 바르게 정리해요’ 검색 https://www.youtube.com/watch?v=JNhkOPo4lwM
3/19 (금)	1	활동 주방 난타	악기연주 활동 https://www.youtube.com/watch?v=Kqw4qI-YsDs 여러 가지 주방 도구로 난타 해보기	
	2	방송콘텐츠 EBS 우리집 유치원	멋진 나	
	3	놀이 숲 속 작은 운동회 (서울특별시유아교육진흥원)	https://www.youtube.com/watch?v=xr04wFOTLQ 주변에서 볼 수 있는 돌로 다양한 놀이하기	
	4	친구 이해교육 모두 모두 달라요	에듀에이블: https://www.nise.go.kr/main.do?s=eduable 사이트 접속 → 장애공감 → 인권교육 → 장애공감 추천자료 → 검색창에 ‘모두 모두 달라요’ 검색 상을 본 후 다름을 이해하는 태도 기르기	



일시		구분	학습내용	수업유형
날짜(요일)	시간			
3 월 4 주	3/22 (월)	1	활동 내 친구 예술이	동화 활동 I-누리: https://i-nuri.go.kr/ 사이트 접속 → 나눔누리 → 놀이 → 검색창에 '내 친구 예술이' 검색 → 첨부파일 다운 동화를 보고 주인공의 감정과 행동에 대해 이야기 나누기
		2	방송콘텐츠 EBS 우리집 유치원	야옹멍멍 우리가족
		3	놀이 몸을 크게 몸을 작게 (서울특별시유아교육진흥원)	https://www.youtube.com/watch?v=72VMUS6ZBZM 영상을 보며 몸을 크게 작게 움직이는 놀이하기
		4	안전교육 손 씻기는 중요해요	유튜브 검색창: '손씻기 동화' 검색 https://www.youtube.com/watch?v=hJi_czHChRo
	3/23 (화)	1	활동 꼭 참았네	새노래 활동 유튜브 검색창: '꼭 참았네' 검색 친구로 인해 속상했던 경험과 감정에 대해 이야기하기 노래를 듣고 따라 불러보기
		2	방송콘텐츠 EBS 우리집 유치원	엄마아빠 사랑해
		3	놀이 꼭지 따기 (서울특별시유아교육진흥원)	https://www.youtube.com/watch?v=hbvdYvhLwbM 영상을 보고 가족과 함께 꼭지따기 놀이하기
		4	기본생활습관 장난감은 제자리에 (키즈키즈넷)	유튜브 검색창: '장난감은 제자리에' 검색 https://www.youtube.com/watch?v=EbX3s8X1ZHo
	3/24 (수)	1	활동 비행기 날리기	신체 활동 I-누리: https://i-nuri.go.kr/ 사이트 접속 → 나눔누리 → 놀이 → 검색창에 '비행기 날리기' 검색 → 첨부파일 다운 비행기를 만들어 날리며 신체놀이 하기
		2	방송콘텐츠 EBS 우리집 유치원	숲 속 친구들
		3	놀이 테이프로 놀아요 (서울특별시유아교육진흥원)	https://www.youtube.com/watch?v=P7U1Z9rz-u0 여러 가지 테이프로 집 안에서 놀이하기
		4	안전교육 교통표지판과 교통규칙 (토모키즈)	https://www.youtube.com/watch?v=6F_ItqgqUzU
3/25 (목)	1	활동 무지개 소금탑 쌓기	과학 활동 https://www.youtube.com/watch?v=Mx-GSokQlkY 물감과 소금으로 신기한 무지개 소금탑 쌓아보기	
	2	방송콘텐츠 EBS 우리집 유치원	자연을 사랑해	
	3	놀이 몸 자석 놀이 (서울특별시유아교육진흥원)	https://www.youtube.com/watch?v=x-jiiHiKqc 영상을 보며 자석처럼 몸을 붙여가며 놀이하기	
	4	기본생활습관 바른 자세로 앉아요 (토토의 유아생활)	유튜브 검색창: '바른 자세로 앉아요' 검색 https://www.youtube.com/watch?v=n3bqujL7-_A	
3/26 (금)	1	활동 우리는 친구	동시 활동 I-누리: https://i-nuri.go.kr/ 사이트 접속 → 나눔누리 → 놀이 → 검색창에 '우리는 친구' 검색 → 첨부파일 다운 동시를 듣고 난 후 느낌에 대해 이야기 나누기	
	2	방송콘텐츠 EBS 우리집 유치원	하늘 위로	
	3	놀이 입 진공청소기 놀이 (서울특별시유아교육진흥원)	https://www.youtube.com/watch?v=miKYMIMOKGY 준비물: 바구니, 빨대, 종이, 가위 빨대를 사용하여 재미있는 놀이하기	
	4	친구 이해교육 나와 친구는 달라요	에듀에이블: https://www.nise.go.kr/main.do?s=eduable 사이트 접속 → 장애공감 → 인권교육 → 인권교육 교육자료 → 인권교육 관련자료 → 검색창에 '유치원 교육자료' 검색 영상을 본 후 다름을 이해하는 태도 기르기	



일시		구분	학습내용	수업유형
날짜(요일)	시간			
3 월 5 주	3/29 (월)	1	활동 만약 친구가 없다면	동화 활동 I-누리: https://i-nuri.go.kr/ 사이트 접속 → 나눔누리 → 놀이 → 검색창에 '만약 친구가 없다면' 검색 → 첨부파일 다운 동화를 보고 친구의 소중함에 대해 이야기 나누기
		2	방송콘텐츠 EBS 우리집 유치원	바닷속으로
		3	놀이 거미줄 놀이 (서울특별시유아교육진흥원)	https://www.youtube.com/watch?v=I37RJoQeq0s 준비물: 테이프, 리본 리본으로 거미줄을 만들어서 놀이하기
		4	안전교육 알록달록 초콜릿 (서울특별시유아교육진흥원)	https://www.youtube.com/watch?v=6dZksRM1Exo
	3/30 (화)	1	활동 내 마음이 기쁘단다	새노래 활동 유튜브 검색창: '내 마음이 기쁘단다' 검색 친구와 함께 놀이한 경험 이야기하기 노래를 듣고 따라 불러보기
		2	방송콘텐츠 EBS 우리집 유치원	편리한 도구
		3	놀이 발바닥 경주 (서울특별시유아교육진흥원)	https://www.youtube.com/watch?v=boRSndy2Jow 준비물: 테이프, 빨대, 싸인펜, 가위, 색도화지 가족과 함께 발바닥 만들어 경주하기
		4	기본 생활습관 친구에게 양보해요 (토토의 유아생활)	유튜브 검색창: '친구에게 양보해요' 검색 https://www.youtube.com/watch?v=EqbiA28Gxgc
	3/31 (수)	1	활동 미션! 신문을 통과하라	신체 활동 I-누리: https://i-nuri.go.kr/ 사이트 접속 → 나눔누리 → 놀이 → 검색창에 '재활용품 놀이' 검색 → 첨부파일 다운 놀이방법을 보고 신문지 통과하기 놀이 하기
		2	방송콘텐츠 EBS 우리집 유치원	무엇을 탈까?
		3	놀이 생활도구로 연주하기 (서울특별시유아교육진흥원)	https://www.youtube.com/watch?v=7QSBz_85aVs 여러 가지 생활도구로 두드려 난타놀이 하기
		4	안전교육 뭐? 과자가 미끌미끌하다고? (서울특별시유아교육진흥원)	https://www.youtube.com/watch?v=qAqWveRktqY



3~5세 연령 공통 원격수업 활동안 예시

[3월 1주차]	3/1	3/2	3/3 입학식	3/4	3/5
<ul style="list-style-type: none"> 입학식 3월 원격놀이꾸러미 배부 			워킹스루 입학식 원격놀이 꾸러미 배부	담임 소개 영상	교실 소개 영상
[3월 2주차]	3/8	3/9	3/10	3/11	3/12
<ul style="list-style-type: none"> 원격수업 활용 자료 아이스크림 막대 종이접시 	ZOOM 수업 놀이 소개	기본생활 습관 영상 (교실약속) 노래 영상 (원가)	ZOOM 수업 함께 활동	기본생활 습관영상 (화장실약속) 노래 영상 (인사 노래)	ZOOM 수업 놀이 공유
[3월 3주차]	3/15	3/16	3/17	3/18	3/19
<ul style="list-style-type: none"> 원격수업 활용 자료 도로테이프 에그쉐이커 	ZOOM 수업 놀이 소개	기본생활 습관 영상 (점심약속) 노래 영상 (정리 노래)	ZOOM 수업 함께 활동	기본생활 습관 영상 (놀이터약속) 노래 영상 (숲 체조)	ZOOM 수업 놀이 공유
[3월 4주차]	3/22	3/23	3/24	3/25	3/26
<ul style="list-style-type: none"> 원격수업 활용 자료 색종이 보드게임 	ZOOM 수업 놀이 소개	유치원 특색교육 영상 (숲놀이)	ZOOM 수업 함께 활동	유치원 특색교육 영상 (숲놀이)	ZOOM 수업 놀이 공유
[3월 5주차]	3/29	3/30	3/31	비고	
<ul style="list-style-type: none"> 원격수업 활용 자료 풍선 손가락 인형 	ZOOM 수업 놀이 소개	유치원 특색교육 영상 (숲놀이)	ZOOM 수업 놀이 공유	주황색 표기 유치원에서 자체 제작 영상	

※ 유아를 위한 원격프로그램 개발 자료 (교육부, 2020)

※ 3월 놀이꾸러미 세부안(교사용)

주	3월 2주	3월 3주	3월 4주	3월 5주
배부 재료	아이스크림 막대, 종이접시	도로테이프, 에그쉐이크	보드게임 색종이	풍선 손가락 인형
가정 놀이내용	아이스크림 막대 - 가족 사랑 미션 - 뽀기모양 만들기 - 막대 그림 그리기 - 막대 인형 만들기	도로테이프, - 동네 구성하기 - 도로와 터널만들기 - 자동차 경주 - 경사로 놀이	보드게임 - 보드게임하기 - 점수내기 - 소원 들어주기 - 보드게임 만들기	풍선 - 바람놀이 - 던지고 받기 - 정전기 놀이 - 풍선 그림 변화 실험 - 풍선 자동차
	종이접시 - 왕관 만들기 - 상 차리기 놀이 - 가면 만들기 - 손바닥 찍기	에그쉐이크 - 연주하기 - 팽이처럼 돌리기 - 에그쉐이커 꾸미기 - 숨기고 찾기	색종이 - 색종이 공 만들기 - 색종이 공 던지기 - 구긴 색종이 도장찍기 - 모양 자르기	손가락 인형 - 손가락인형 만들기 - 인형극장 만들기
원격수업 유치원 연계 놀이내용	동시 '나무가 무슨 생각을 하는지' 미술 '막대퍼즐만들기' 신체표현 '가면 쓰고 극놀이'	놀이 '유치원 오느길 만들기' '유치원 산책 지도 만들기' 게임 '에그쉐이크 전달하기' 음률 '다른 악기와 합주하기'	노래 '종이접기' 게임 '색깔을 찾아라' 놀이 '우리반 보드게임 만들기' '숫자 풀이'	놀이 '패러슈트 풍선놀이' 게임 '친구와 함께 풍선 옮기기'

원격교육프로그램 관련 놀이 영상 자료

https://www.i-nuri.go.kr/main/board/index.do?menu_idx=160&manage_idx=62&board_idx=0&old_menu_idx=0&old_manage_idx=0&old_board_idx=0&group_depth=0&parent_idx=0&group_idx=0&entire_check=&entire_idx=0&how_show=each&ismodal_yn=N&search_type=title&search_text=&viewPage=1

※ 3월 원격프로그램 통신문 (학부모용)

주	3월 2주	3월 3주	3월 4주	3월 5주
원격 놀이지도				
놀이카드				



특수학급 원격수업 활동안 예시

일시		구분	학습내용	수업유형
날짜(요일)	시간			
3 월 1 주	3/2 (화)	1	활동	휴지심 터널 서울특별시교육청 유아교육진흥원: 원격수업 지원→연수 자료실 탑재 https://www.youtube.com/watch?v=Ei7Mg-2ltf0
		2	방송콘텐츠	EBS 우리집 유치원 새친구
		3	말놀이	내가 하고 싶은 인사 i-누리 홈페이지: 나눔누리→원격수업→말놀이 (내가 하고 싶은 인사 검색) https://i-nuri.go.kr/main/module/dataManage/view.do?menu_idx=109&data_idx=1637
		4	동화	우리 반이 어디 있지? i-누리 홈페이지: 나눔누리→원격수업→동화동시(우리 반이 어디 있지? 검색) https://i-nuri.go.kr/main/module/dataManage/view.do?menu_idx=109&data_idx=1781
	3/3 (수)	1	음률	인사해요 인사해요 동영상
		2	활동	받아 그리기 서울특별시교육청 유아교육진흥원: 원격수업 지원→연수 자료실 탑재 https://www.youtube.com/watch?v=W_2dZ2tP1nA
		3	방송콘텐츠	EBS 우리집 유치원 건강한 봄맞이
		4	탐색놀이	호일의 변신 i-누리 홈페이지: 나눔누리→원격수업→탐색놀이(호일의 변신 검색) https://i-nuri.go.kr/main/module/dataManage/view.do?menu_idx=109&data_idx=1611
	3/4 (목)	1	안전	코로나19 안전 퀴즈 i-누리 홈페이지: 나눔누리→원격수업→안전(코로나19 안전 퀴즈검색) https://i-nuri.go.kr/main/module/dataManage/view.do?menu_idx=109&data_idx=2132
		2	이야기 나누기	우리반 살펴보기 동영상
		3	활동	색깔거품놀이 서울특별시교육청 유아교육진흥원: 원격수업 지원→연수 자료실 탑재 https://www.youtube.com/watch?v=NUPkhXSgZEK
		4	방송콘텐츠	EBS 우리집 유치원 개구리와 나비
	3/5 (금)	1	구성놀이	블록으로 집 만들기 i-누리 홈페이지: 나눔누리→원격수업→구성놀이(블록으로 집 만들기 검색) https://i-nuri.go.kr/main/module/dataManage/view.do?menu_idx=109&data_idx=1736
		2	음률	싱글병글 I 누리 홈페이지: 나눔누리→원격수업→음률놀이(싱글병글 검색) https://i-nuri.go.kr/main/module/dataManage/view.do?menu_idx=109&data_idx=1729
		3	이야기 나누기	우리반 친구이름 알기 우리친구 노래 동영상
		4	활동	더하기 말놀이 서울특별시교육청 유아교육진흥원: 원격수업 지원→연수 자료실 탑재 https://www.youtube.com/watch?v=OdMEsNgmNF4



일시	구분		학습내용	수업유형
	날짜(요일)	시간		
3월 2주	3/8 (월)	1	활동	우유팩으로 놀이해요 서울특별시교육청 유아교육진흥원: 원격수업 지원→연수자료실 탑재 https://www.youtube.com/watch?v=xjRSv1i_w28
		2	방송콘텐츠	EBS 우리집 유치원 우리 동네
		3	요리놀이	아기 돼지 얼굴 주먹밥 i-누리 홈페이지: 나눔누리→원격수업→요리놀이(아기 돼지 얼굴 주먹밥 검색) https://i-nuri.go.kr/main/module/dataManage/view.do?menu_idx=109&data_idx=1941
		4	동화	실수야, 실수 i-누리 홈페이지: 나눔누리→원격수업→동화동시(실수야, 실수 검색) https://i-nuri.go.kr/main/module/dataManage/view.do?menu_idx=109&data_idx=1797
	3/9 (화)	1	이야기 나누기	우리반 이름, 우리반 선생님들 동영상
		2	활동	바람자동차 서울특별시교육청 유아교육진흥원: 원격수업 지원→연수자료실 탑재 https://www.youtube.com/watch?v=0zHSLur-Gno
		3	방송콘텐츠	EBS 우리집 유치원 빵빵 자동차
		4	극놀이	공룡 놀이 i-누리 홈페이지: 나눔누리→원격수업→극놀이(공룡 놀이 검색) https://i-nuri.go.kr/main/module/dataManage/view.do?menu_idx=109&data_idx=1633
	3/10 (수)	1	안전	물!물!물을 마세요 서울특별시교육청 유아교육진흥원: 원격수업 지원→연수자료실 탑재 https://www.youtube.com/watch?v=qqjrKTNGICQ
		2	이야기 나누기	나를 소개해요 ppt
		3	활동	딩동딩동 내 몸은 피아노 서울특별시교육청 유아교육진흥원: 원격수업 지원→연수자료실 탑재 https://www.youtube.com/watch?v=lvCurjmVAM0
		4	방송콘텐츠	EBS 우리집 유치원 나는 될 터이다
	3/11 (목)	1	미술놀이	딱지 놀이 i-누리 홈페이지: 나눔누리→원격수업→미술놀이(딱지 놀이 검색) https://i-nuri.go.kr/main/module/dataManage/view.do?menu_idx=109&data_idx=1608
		2	음률	선생님이 좋아서 i-누리 홈페이지: 나눔누리→원격수업→음률놀이(선생님이 좋아서 검색) https://i-nuri.go.kr/main/module/dataManage/view.do?menu_idx=109&data_idx=1785
		3	이야기 나누기	누구 그림자일까? ppt
		4	활동	공지 따기 서울특별시교육청 유아교육진흥원: 원격수업 지원→연수자료실 탑재 https://www.youtube.com/watch?v=hbvdYvhLwbM
3/12 (금)	1	방송콘텐츠	EBS 우리집 유치원 맛있어져라, 주방도구	
	2	과학놀이	종이 로켓 만들기 i-누리 홈페이지: 나눔누리→원격수업→신체놀이(종이 로켓 만들기 검색) https://i-nuri.go.kr/main/module/dataManage/view.do?menu_idx=109&data_idx=1649	
	3	동화	내 친구 예술이 i-누리 홈페이지: 나눔누리→원격수업→동화동시(내 친구 예술이 검색) https://i-nuri.go.kr/main/module/dataManage/view.do?menu_idx=109&data_idx=1795	
	4	음률	흔들흔들 (노래 및 체조하기) 동영상	



일시		구분	학습내용	수업유형
날짜(요일)	시간			
3 월 3 주	3/15 (월)	1	활동	몸 자석 놀이 서울특별시교육청 유아교육진흥원: 원격수업 지원→연수 자료실 탑재 https://www.youtube.com/watch?v=x--jIiHiKqc
		2	방송콘텐츠	EBS 우리집 유치원 건강하게
		3	탐색놀이	구슬치기 i-누리 홈페이지: 나눔누리→원격수업→탐색놀이(구슬치기 검색) https://i-nuri.go.kr/main/module/dataManage/view.do?menu_idx=109&data_idx=1632
		4	음률	치카 치카 이를 닦자 i-누리 홈페이지: 나눔누리→원격수업→음률놀이(치카 치카 이를 닦자 검색) https://i-nuri.go.kr/main/module/dataManage/view.do?menu_idx=109&data_idx=1750
	3/16 (화)	1	이야기 나누기	화장실에 가고 싶을 때 https://www.youtube.com/watch?v=whsiP_HzkQ8
		2	활동	테이프로 놀아요 서울특별시교육청 유아교육진흥원: 원격수업 지원→연수 자료실 탑재 https://www.youtube.com/watch?v=P7U1Z9rz-u0
		3	방송콘텐츠	EBS 우리집 유치원 튼튼해지려면
		4	구성놀이	상자의 변신 i-누리 홈페이지: 나눔누리→원격수업→극놀이(상자의 변신 검색) https://i-nuri.go.kr/main/module/dataManage/view.do?menu_idx=109&data_idx=1631
	3/17 (수)	1	안전	코로나19 감염예방 '마스크를 바르게 써요' 서울특별시교육청 유아교육진흥원: 원격수업 지원→연수 자료실 탑재 https://www.youtube.com/watch?v=elDzDuiTdlk
		2	이야기 나누기	유치원의 여러 교실 살금살금 동영상
		3	활동	간식을 먹었어요 서울특별시교육청 유아교육진흥원: 원격수업 지원→연수 자료실 탑재 https://www.youtube.com/watch?v=YsPPrOMPkCs
		4	방송콘텐츠	EBS 우리집 유치원 맛있는 과일과 채소
	3/18 (목)	1	신체놀이	리본 놀이 i-누리 홈페이지: 나눔누리→원격수업→신체놀이(리본 놀이 검색) https://i-nuri.go.kr/main/module/dataManage/view.do?menu_idx=109&data_idx=1614
		2	동화	만약 친구가 없다면 I 누리 홈페이지: 나눔누리→원격수업→동화동시(만약 친구가 없다면 검색) https://i-nuri.go.kr/main/module/dataManage/view.do?menu_idx=109&data_idx=1798
		3	음률	꼭꼭 약속해 노래 동영상
		4	활동	나도 동화작가! 서울특별시교육청 유아교육진흥원: 원격수업 지원→연수 자료실 탑재 https://www.youtube.com/watch?v=wP00UEEDdaM
3/19 (금)	1	방송콘텐츠	EBS 우리집 유치원 멋진 나	
	2	요리놀이	메추리알 베이컨 말이 i-누리 홈페이지: 나눔누리→원격수업→요리놀이(메추리알 베이컨 말이 검색) https://i-nuri.go.kr/main/module/dataManage/view.do?menu_idx=109&data_idx=1943	
	3	동시	우리 예쁜 선생님 I 누리 홈페이지: 나눔누리→원격수업→동화동시(우리 예쁜 선생님 검색) https://i-nuri.go.kr/main/module/dataManage/view.do?menu_idx=109&data_idx=1784	
	4	이야기 나누기	유치원에서 지켜야 할 약속 친구야 첫 ppt	



일시		구분	학습내용	수업유형
날짜(요일)	시간			
3월 4주	3/22 (월)	1	활동	발바닥 경주 서울특별시교육청 유아교육진흥원: 원격수업 지원→연수자료실 탑재 https://www.youtube.com/watch?v=boRSndy2Jow
		2	방송콘텐츠	EBS 우리집 유치원 엄마 아빠 사랑해
		3	미술놀이	털실 놀이 i-누리 홈페이지: 나눔누리→원격수업→미술놀이(털실 놀이 검색) https://i-nuri.go.kr/main/module/dataManage/view.do?menu_idx=109&data_idx=1610
		4	동화	다슬이가 관찰을까요? i-누리 홈페이지: 나눔누리→원격수업→동화동시(다슬이가 관찰을까요? 검색) https://i-nuri.go.kr/main/module/dataManage/view.do?menu_idx=109&data_idx=1731
	3/23 (화)	1	이야기 나누기	나는 할 수 있어 동영상
		2	활동	코인티슈 동물 꾸미기 서울특별시교육청 유아교육진흥원: 원격수업 지원→연수자료실 탑재 https://www.youtube.com/watch?v=4ITyv1zcc58
		3	방송콘텐츠	EBS 우리집 유치원 숲속 친구들
		4	과학놀이	출발 팽이 놀이 i-누리 홈페이지: 나눔누리→원격수업→과학놀이(출발 팽이 놀이 검색) https://i-nuri.go.kr/main/module/dataManage/view.do?menu_idx=109&data_idx=1683
	3/24 (수)	1	안전	알록달록 초콜릿 서울특별시교육청 유아교육진흥원: 원격수업 지원→연수자료실 탑재 https://www.youtube.com/watch?v=6dZksRM1Exo
		2	음률	약수해요 안아줘요 동영상
		3	활동	거미줄 놀이 서울특별시교육청 유아교육진흥원: 원격수업 지원→연수자료실 탑재 https://www.youtube.com/watch?v=l37RJoQeq0s
		4	방송콘텐츠	EBS 우리집 유치원 바닷속으로
	3/25 (목)	1	말놀이	나는 몇 개일까 i-누리 홈페이지: 나눔누리→원격수업→말놀이(나는 몇 개일까 검색) https://i-nuri.go.kr/main/module/dataManage/view.do?menu_idx=158&data_idx=1957
		2	음률	깨끗하고 튼튼하게 i-누리 홈페이지: 나눔누리→원격수업→음률놀이(깨끗하고 튼튼하게 검색) https://i-nuri.go.kr/main/module/dataManage/view.do?menu_idx=109&data_idx=1751
		3	미술	친구 얼굴을 그려요 ppt
		4	활동	생활도구로 연주하기 서울특별시교육청 유아교육진흥원: 원격수업 지원→연수자료실 탑재 https://www.youtube.com/watch?v=7QSBz_85aVs
3/26 (금)	1	방송콘텐츠	EBS 우리집 유치원 하늘 위로	
	2	탐색놀이	생일 축하 놀이 i-누리 홈페이지: 나눔누리→원격수업→탐색놀이(생일 축하 놀이 검색) https://i-nuri.go.kr/main/module/dataManage/view.do?menu_idx=109&data_idx=1638	
	3	동시	키가 쑥쑥 몸도 튼튼 I 누리 홈페이지: 나눔누리→원격수업→동화동시(키가 쑥쑥 몸도 튼튼 검색) https://i-nuri.go.kr/main/module/dataManage/view.do?menu_idx=109&data_idx=1728	
	4	음률	손뼉을 짹 동영상	







일시		구분	학습내용	수업유형
날짜(요일)	시간			
3 월 5 주	3/29 (월)	1	활동	굴려서 놀자 서울특별시교육청 유아교육진흥원: 원격수업 지원→연수자료실 탑재 https://www.youtube.com/watch?v=un6i2CPRV6w
		2	방송콘텐츠	EBS 우리집 유치원 놀라운 발명
		3	신체놀이	다양한 제기놀이 i-누리 홈페이지: 나눔누리→원격수업→신체놀이(다양한 제기놀이 검색) https://i-nuri.go.kr/main/module/dataManage/view.do?menu_idx=109&data_idx=1646
		4	음률	암남남 i-누리 홈페이지: 나눔누리→원격수업→음률놀이(암남남 검색) https://i-nuri.go.kr/main/module/dataManage/view.do?menu_idx=109&data_idx=1760
	3/30 (화)	1	이야기 나누기	친구와 같이 놀고 싶을 때 이렇게 말해요 ppt
		2	활동	농구놀이 서울특별시교육청 유아교육진흥원: 원격수업 지원→연수자료실 탑재 https://www.youtube.com/watch?v=4XfRvk54VAg
		3	방송콘텐츠	EBS 우리집 유치원 편리한 도구
		4	요리놀이	과일채소 샐러드 i-누리 홈페이지: 나눔누리→원격수업→요리놀이(과일채소 샐러드 검색) https://i-nuri.go.kr/main/module/dataManage/view.do?menu_idx=109&data_idx=1995
	3/31 (수)	1	동화	정말 다행이야 i-누리 홈페이지: 나눔누리→원격수업→동화동시(정말 다행이야 검색) https://i-nuri.go.kr/main/module/dataManage/view.do?menu_idx=109&data_idx=1761
		2	음률	우리들의 악기연주 노래 동영상
		3	활동	쌀보리 서울특별시교육청 유아교육진흥원: 원격수업 지원→연수자료실 탑재 https://www.youtube.com/watch?v=4NFpbPm2AJE
		4	방송콘텐츠	EBS 우리집 유치원 무엇을 탈까?





2 놀이꾸러미 예시

놀이꾸러미 예시

<서울향동유치원>

차시	놀이꾸러미 내용	출처
1차	· 담임교사의 편지, 실뜨기 놀이, 다양한 팝업 책 만들기, 나와 가족 얼굴 꾸미기	
2차	· 공통: 내가 할 수 있어요, 씨앗을 심어요, · 만3세: 달팽이, 튜립 접어 봄 동산을 꾸며요 / 「구름빵」-역할극, 풍선 놀이 · 만4세: 참새, 애벌레 접어 봄을 꾸며요 / 「행복한 미술관」-그림놀이, 틀린 그림 찾기 · 만5세: 펭귄, 북극곰 접어 남극을 꾸며요 / 「12가지 동물 띠」- 끝말잇기 가족 띠그래프 · 특수: 꼬마 피카소 놀이: '나는 꼬마 몬드리안', '나는 모자이크 작가'	
3차	· 공통: 손으로 말해요 몸으로 말해요, 플레이 콘으로 만들어요 스크래치 페이퍼 외 · 만3세: 전통 북 꾸미기, 구슬 자외선 팔찌, 교통기관 딱지놀이 · 만4세: 텀버린 꾸미기, 과일 자외선 팔찌, 공룡 딱지놀이 · 만5세: 캐스터네츠 꾸미기, 무지개 구슬 팔찌, 십이지신 딱지놀이	
4차	· 만3세: 가족과 함께하는 캐치볼, 카네이션 화분 만들기 · 만4세: 펭귄 얼음 깨기 게임, 나무 카네이션 만들기 · 만5세: 같은 그림 빙고 보드게임, 감사 카네이션 꾸미기	
5차	· 만3세: 스노우 물감으로 상상그림 그리기, 우리 집 가족놀이 · 만4세: 새싹채소를 길러요, 우리 동네 병원꾸미기, 스프링베어 손거울 생일케이크 만들기, 그림자 인형극장 놀이, 딸랑딸랑 핸드래틀, 미니 물레방아 팔찌와 크로스백을 만들어요, 전통문양 팽이, 오르골 액자, 물고기를 잡아요 · 만5세: 글라스데코 열쇠고리 만들기, 화이트보드와 자석글자로 자석글자 놀이 「나만의 기타」-종이패턴 가방만들기 · 특수: 스펀지 캡슐로 요술 동물원 꾸미기, 비누방울 놀이	우리집 가족놀이 
6차	· 공통 : 면마스크, 소독젤, 소독티슈 <4D 창의 도시락 런치 박스> ·유치원 홈페이지에 '4D 창의 도시락 런치박스' 만들기 동영상 등재 후 활용 안내 · 만3세 : 포디 바구니, 그네, 우주왕복선 · 만4세 : 달팽이, 포디 왕관, 물레방아 · 만5세 : 무동력 자동차, 무당벌레, 관람차	4D 창의 도시락 런치 박스 
7차	· 만3세 : 「종이비행기」-비행기를 날려요, 바다친구 젤리양초 만들기 바다풍경 바람개비, 투명비치볼 만들기, 천연모기 퇴치제 만들기 · 만4세 : 자연 프로타주, 식물채집 액자, 소리 나는 대나무통 매미 빗방울 우산 만들기, 젠가, 볼링놀이 · 만5세 : 동화 「그날 어둠이 찾아왔어」-누구의 그림자일까?, 품품 미니블럭 내가 관찰한 여름곤충(채집통), 분수파이프 만들기 · 특수 : 동물 실겉기 놀이	분수파이프  소리 나는 대나무통 



차시	놀이꾸러미 내용	출처
8차	<ul style="list-style-type: none"> · 만3세 : 「정글」(포티콜러북) · 만4세 : 그림책 「빠양! 기차를 타요」-기차여정, 터널을 지나면?, 그림책 「엘리베이터가 열리면」-상상이야기, 재활용품으로 만들기 · 만5세 : 그림책 「뽀뽀는 무슨 색깔까?」-내 마음은 무슨 색깔까?, 색깔 끝말잇기 · 만5세 : 그림책 「우리는 언제 다시 만나」-사랑을 전하는 편지 · 특수 : 어떻게 걸어볼까요?(반구건기 세트), 통통통 공을 잡아요(공받기 세트) 	반구건기세트  공받기세트 
9차	<ul style="list-style-type: none"> · 만3세 : 개구리 먹이주기 보드게임 · 만4세 : 교통기관 만들기(골판지 종이상자 트럭 외 6종), 프랭크 사이언스 · 만5세 : 고래야 놀자 (1개 세트로 7가지 놀이 구성) 	만5세 학토재 고래야 놀자
10차	<ul style="list-style-type: none"> · 만3세 : 겨울아 안녕(놀이꾸러미), 에르베틸레의 색칠 수업 · 만4세 : 겨울 숲으로(놀이꾸러미), 스케치보드 등 · 만5세 : 호호 즐거운 겨울(놀이꾸러미), 스노우맨 목걸이 · 특수 : 겨울 풍경을 담아요(카메라, 플레이콘), 아이스크림 컵 쌓기 등 	만3,4,5세 놀이꾸러미 EBS누리샘 (누뽀)

<서울언남초등학교병설유치원>

4월 (1차) 꾸러미	5월 (2차) 꾸러미	8월 (3차) 꾸러미	9월 (4차) 꾸러미
양면색종이	표고버섯 키우기 키트	틸란드시아	무늬색종이
post코코볼	카네이션 화분	하리보 젤리	요술풍선
콩나물 키우기 키트	색종이	아쿠아 매직	하트퍼즐
콩나물 콩	자체제작 동화책	색종이	기린퍼즐
잔디인형 키우기	하루하루 교통안전	자체제작 동화책	털실
모루세트	언남과 함께하는 우리집 유치원 활동 책	비누방울 세트	무늬색종이
실뜨기 놀이		곤충 채집통	비누
언남과 함께하는 우리집 유치원 활동 책		뽀로로 안전왕 스티커북(3세)	대형 종이집 만들기
		출동 나들이 안전색칠북 (4세)	버블티 빨대
		출동 재난안전 색칠북 (5세)	칼라종이 접시
		캐치볼	자석
		언남과 함께하는 우리집 유치원 활동 책	언남과 함께하는 우리집 유치원 활동 책

모든 꾸러미 속 물품은 '언남과 함께하는 우리집 유치원' 활동책과 함께 연계되어
활용할 수 있도록 구성하였습니다.

<서울고척초등학교병설유치원>

놀이주제		놀이꾸러미 내용	
긴급돌봄		4월	누뿔 '나는 특별해요' '소중한 우리가족' 딱따구리 자연학교 '봄' (씨앗을 심어요, 무순 싹내기, 모종삽, 알록달록 나비날개, 봄꽃 목걸이 등)
만 남	(3세)오디와의 만남 (4세)네잎클로버 (5세)개미	5월	(수·조작) 종이컵 쌓기놀이, 실뜨기, 공기놀이 (미술) 천사점토 (기타) 비누방울, 뽕망치
		6월	(언어) 달콤책방 독서프로그램 '봄/동식물' (수·조작) 수세기활동(천주머니, 자갈돌, 나무주사위) (과학) 루페, (미술) 플레이콘
	(3세) 유치원에서 만난 새 (4,5세) 달팽이와의 설레는 만남	7월	(언어) 달콤책방 독서프로그램 '여름' (과학) 달팽이기르기[애완용달팽이, 수조, 코코피트, 관찰기록지 (달팽이 기르기 달력, 달팽이 길이재는 자)] (미술) 스케치북, 천사점토, 색종이, 일회용 접시, 마스크
물	물을 이용한 놀이	8월	(수·조작) 주사위 수만큼 냐아요. 낙시한 물고기의 수의 크기를 비교해요 (게임) 물고기 잡으러 출발!
	물의 오염	9월	(언어) 달콤책방 독서프로그램 '환경과 생활' (과학) 친환경 천연세제 만들기(베이킹소다+과탄산소다+과산화수소) 요리활동'가족과 함께 꾸미는 초코렛 쿠키' 코코피트(희망자 해당) (미술) 플레이콘, 마스크

<그림유치원>

- 가정에서 즐길 수 있는 다양한 집콕놀이 꾸러미
- 교육과정에 근거한 활동안과 이 기간 동안 실제 교실에서 이루어지는 자유활동꾸러미

<꾸러미>	<5세>	<4세>	<3세>
스크래치 물감괴물 코인티슈 애벌레 셀로판지 모자이크 마스크 비밀펜	도시야경 와이어 운동선수 동네자석미로 사랑의 우체통, 동대문쌓기 마스크 공룡알	세계국기팔찌 인디언모자 드림캐처 와이어 건축물, 세계국기모자이크 인디언 가면 마스크 공룡알	꽃 모자이크 자연물 액자 동물 반쪽 모자이크 동물 접기 바느질활동 과일탐색 마스크 공룡알





<삼육대학교 부속유치원>

차시	놀이꾸러미 내용	출처
1차	<ul style="list-style-type: none"> · 배부 자료: 종이컵, 스크래치 북, 플레이콘, 비즈 구슬, 멸종 위기 동물 달력 만들기, 마스크, 스티커, 놀이카드 · 자료를 활용한 놀이 내용: 가정에서 지킬 수 있는 약속 정하기, 제철 과일 요리하기, 건강 체조하기, 실 전화기 만들기, 스크래치북 그림그리기, 플레이콘 만들기, 팔찌 만들기, 멸종위기동물 달력 만들기 · 놀이카드: <div style="display: flex; flex-wrap: wrap; justify-content: space-around;">     </div> 	
2차	<ul style="list-style-type: none"> · 배부 자료: 버섯 키우기 키트, 세밀화 및 관찰일지 · 자료를 활용한 놀이 내용: 버섯 키트 언박싱, 버섯 키우는 방법 알아보기, 버섯 세밀화 그리기, 버섯 동화감상, '궁금한 버섯' 이야기 나누기, 재활용품 버섯 만들기, 표고버섯 전 요리 	
3차	<ul style="list-style-type: none"> · 배부 자료: 윷, 유리구슬, 전통 팽이, 제기, 공기, 놀이카드, 게임 점수판 · 자료를 활용한 놀이 내용: 윷놀이, 구슬치기, 팽이치기, 제기차기, 공기놀이 · 놀이카드: <div style="display: flex; flex-wrap: wrap; justify-content: space-around;">    </div> 	



차시	놀이꾸러미 내용	출처
4차	<p>· 배부 자료: 유리크레용, 털실, 화장솜, 호떡믹스, 놀이카드</p> <p>· 자료를 활용한 놀이 내용: 유리크레용(욕실 크레용 놀이, 거울 자화상 그리기, 나만의 컵 꾸미기, 다트놀이,) 털실(꿈틀꿈틀 춤추는 털실, 털실을 꿰어요, 털실 거미줄 놀이, 혼자하는 실뜨기, 털실 미용실 놀이) 화장솜(재미있는 얼굴 꾸미기, 맛있는 도넛 만들기, 화장솜 펍놀이, 화장솜 멀리 보내기, 무지개 물고기 염색, 에바알머슨 명화놀이) 호떡믹스(호떡 만들기, 호떡 가게 놀이, 호떡 동시 감상, 호떡 동시 개작, 호떡 2행시 짓기)</p> <p>· 놀이카드:</p> <p>원격 놀이 카드 (11월 30일 - 12월 18일)</p> <p>배달 놀이카드를 키즈노드로 받았으므로 종래 주시던 물품 발송자료도 발송됩니다.</p>	
5차	<p>· 배부 자료: 도일리 페이퍼, 물감, 쿠키믹스, 놀이카드</p> <p>· 자료를 활용한 놀이 내용: 도일리 페이퍼(트리 만들기, 모빌 만들기, 인형 만들기, 물감 스탠실) 물감(헤어 디자이너 놀이, 크리스마스 카드 만들기, 색 얼음 만들기, 색 얼음 녹이기 실험, 색 얼음 컬링 놀이) 쿠키믹스(쿠키 반죽하기, 쿠키 만들기, 여러 표정 그리기, 쿠키 오너먼트 만들기, 사랑의 쿠키 전달하기)</p> <p>· 놀이카드:</p>	







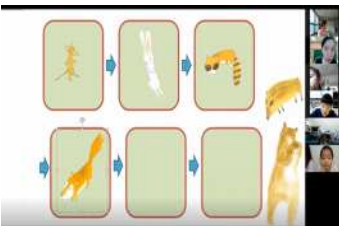






※ 출처: 2020 사례로 배우는 유치원 원격수업

- 놀이꾸러미 구성 가정통신문 예시 붙임 14
- 집콕 놀이 활동 가정통신문 예시 붙임 15
- 놀이 활동 안내 가정통신문 예시 붙임 16



3 쌍방향 원격수업 운영사례

원격수업 운영자료

활동 유형	내 용		
수업 전	 대기시간 사전 활동(음악감상)	 인사 나누기(출결체크) 및 수업안내	 눈 건강체조 수업 중간
이야기	 친구들과 자유롭게 이야기하기	 내 얼굴(이름) 보이면 말하기	 내 순서 되면 말하기
나누기	 동화 '털장갑' 듣고 털장갑 속에 넣어주고 싶은 동물 혹은 물건 찾아와서 소개하기	 안전교육	<ul style="list-style-type: none"> - 주말 지낸 이야기 나누기 - 집에서 만든 작품이나 장난감 소개하기 - 친구들과 자유롭게 이야기하기
음악	 노래 배우기 및 개사하기 율동 하기, 음악 감상하기	 악기 놀이하기 (등원수업일에 만든 악기 이용)	 이 동요의 제목은? 비행기 나비야 음악 듣고 제목 알아맞히기
미술	 영화 감상하기	 친구들의 작품 감상하기	<ul style="list-style-type: none"> - 그림 받아 그리기 (선생님이 들려주는 이야기 들으며 그림 그리기) <p>https://www.youtube.com/watch?v=W_2dZ2tP1nA</p> <ul style="list-style-type: none"> - 출처: 서울유아교육진흥원

활동 유형	내 용		
	 <p>선생님 따라 종이접기</p>	 <p>미술 재료 소개하기</p>	 <p>완성된 작품 소개하기</p>
과학	 <p>교실에서 키우는 동물 소개하기</p>	 <p>정전기 실험하기</p>	 <p>겨울철 과일 탐색하기</p>
	 <p>2. 내가 제일 좋아하는 장난감을 찾아주세요 물건 찾아오기(부드러운·동그란 물건·빨간 물건 등)</p>	 <p>틀린 그림 찾기</p>	 <p>돋보기게임(조각 보고 전체 알아맞히기)</p>
게임	 <p>안전 OX 퀴즈 OX 퀴즈-안전한 놀이</p>	 <p>말놀이 게임(끝말잇기, *자로 시작하는 말 등)</p>	 <p>가위바위보 게임</p>
	 <p>얼음 땡 놀이</p>	 <p>놀이방법 1. 선생님이 이야기하는 색깔을 잘 들어요. 2. 집 안에서 색깔 물건을 찾아주세요. 3. 어떤 색깔 물건을 찾았는지 이야기 나눠요. 색깔 찾기 놀이</p>	<p>- 교사의 이야기 들으며 화면 속 우리 반 친구 알아맞히기 (오늘 빨간 옷을 입었어요 등)</p>
수업 마무리	 <p>안전교육 및 체조</p>	 <p>다음 수업 일정 안내</p>	 <p>준비물 안내</p>



원격수업 시 유의사항

구분	내 용
준비 단계	<ul style="list-style-type: none"> · ZOOM 사용법을 확실하게 익히기(원내 교사들끼리 충분히 연습) · 학부모에게 ZOOM 사용법 자세히 안내하기 · 컴퓨터 배경화면을 미리 정리하기(화면공유 시 바탕화면이 노출됨) · 연령별 차별화된 다양한 도구 및 다양한 활동 준비하기 · 등원수업과 연계된 수업도 준비하기(등원 수업 시 악기 만들기-원격수업 시 악기 연주하기) · 인터넷 링크 연결보다는 저장된 영상 및 자료를 사용하기(링크 연결 시 영상 송출이 불안정) · 자료제작 시 스마트폰 이용하는 유아를 고려하여 글자 및 그림 크기를 크게 제작하기 · 움직임 활동 시에는 스마트폰 거치대를 사용할 수 있도록 안내하기 · 수업 집중 및 하울링 현상 방지를 위해 이어폰 사용 안내하기 · 원격수업에는 형제자매가 같이 참여하지 않도록 협조 구하기 · 원격수업 시 주변에서 소리가 나지 않도록 협조 구하기(수시로 안내, 수업 중에도 안내 가능)
수업 진행 단계	<p>1) 수업 시작 전</p> <ul style="list-style-type: none"> · ZOOM 수업 전 준비물을 미리 문자로 안내(수업 전날 및 수업 전 한 번 더 안내) · 수업 시작 이후 바로 '보안' 아이콘 클릭하여 대기실 사용 해제-지각 출석 시 바로 입장 가능 · '전체음소거' 기능 사용 시 유아들이 개별적으로 '음 해제'를 해야 하므로 가능하면 전체 음소거는 하지 말 것 <p>2) 수업 진행</p> <ul style="list-style-type: none"> · '화면공유' 시 유아 얼굴 화면-'갤러리 보기' 설정하여 유아들의 반응을 볼 수 있도록 하기 · 유아들의 이야기 소리에 귀 기울이기 · '화면공유' 시 전체화면 체크하지 않기(유아들 얼굴 볼 수 없음) · '동영상 공유' 시 반드시 소리 공유도 선택 · 교사의 음성이 유아에게 들리는 데 시차가 있으므로 유아의 반응을 보기 위해 기다려 주기 · "잘 들리니?, 잘 보이니?"라고 너무 많이 질문하지 않기 · 유아가 교사의 활동을 따라하기 어려워하는 경우 당황하지 말고 학부모에게 협조 요청하기 (엄마찬스 등) <p>3) 마무리단계</p> <ul style="list-style-type: none"> · 화면 앞에 오랫동안 앉아서 수업에 임하였으므로 간단한 체조 등 신체 활동 실시하기 · 코로나 19 관련 등 안전교육, 기본생활습관 등의 약속 활동 실시하기 · 다음 원격/등원 수업일 및 준비물 안내하기
수업 후	<ul style="list-style-type: none"> · ZOOM 수업 후 관련 수업자료를 클래스팅 등 온라인 플랫폼에 올려 공유하기

4 원격수업 출결 확인 자료 예시

놀이 기록지 및 가정체험학습 결과 보고서 예시

【 원격수업 출석 인정을 위한 놀이 기록지 】

서울**유치원

반 명		유아명	
-----	--	-----	--

일자	내용 (놀이 내용 및 소감)	보호자 확인(서명)
6월 1일 (월)		
6월 2일 (화)	등원수업일	
6월 3일 (수)		
6월 4일 (목)		
6월 5일 (금)		
6월 8일 (월)		
6월 9일 (화)	등원수업일	
6월 10일 (수)		
6월 11일 (목)		
6월 12일 (금)		
6월 15일 (월)		
6월 16일 (화)	등원수업일	
6월 17일 (수)		
6월 18일 (목)		
6월 19일 (금)		
6월 22일(월)		
6월 23일(화)	등원수업일	
6월 24일(수)		
6월 25일(목)		
6월 26일(금)		

※ 우리 유치원에서는 본 기록지의 기록으로 원격수업 출석을 인정할 계획입니다.

보 호 자: (서명 또는 인)

담임교사: (서명 또는 인)



【 가정체험학습 결과보고서 】

연령/반	유아 명	보호자 성명	보호자 연락처

〈가정체험학습 예시〉					
일자	5월 20일 (수)요일	5월 21일 (목)요일	5월 22일 (금)요일	5월 25일 (월)요일	5월 26일 (화)요일
무슨 놀이를 했나요?	블록을 쌓았어요	그림을 그렸어요	동화책을 보았어요	만들기를 했어요	산책을 했어요
보호자 확인					

일자	월 일 ()요일	월 일 ()요일	월 일 ()요일	월 일 ()요일	월 일 ()요일
무슨 놀이를 했나요?					
보호자 확인					
일자	월 일 ()요일	월 일 ()요일	월 일 ()요일	월 일 ()요일	월 일 ()요일
무슨 놀이를 했나요?					
보호자 확인					

위와 같이 가정체험학습을 하였습니다.

2021. 00.00.

유 아:
학부모: (서명)

서울00유치원장 귀하



등원수업을 위한 준비

1 기본생활습관 지도자료

주제	내용 및 링크
식사 예절	<ul style="list-style-type: none"> • 코로나19 다함께 조심해요! 급식 에티켓 - https://www.youtube.com/watch?v=qjOxo_Mch54 - 출처: 유튜브 푸디나비
	<ul style="list-style-type: none"> • 안전한 점심시간 만들기! - https://www.youtube.com/watch?v=knRjFALxnyI - 출처: 유튜브 학끼오TV
마스크 사용법	<ul style="list-style-type: none"> • 안전하게 외출해요!(마스크 착용법) - https://www.youtube.com/watch?v=siWIwJtGP2U - 출처: 다야다야TV
	<ul style="list-style-type: none"> • 코로나 예방법 & 올바른 마스크 착용법 - https://www.youtube.com/watch?v=3fj9rKNy534 - 출처: 우리들의 동화
	<ul style="list-style-type: none"> • 마스크송 - https://www.youtube.com/watch?v=x60qEGINGjI - 출처: 유튜브 국민건강보험공단
유치원 내 거리두기 실천	<ul style="list-style-type: none"> • 사회적 거리두기 송 - https://www.youtube.com/watch?v=HhI10HZJPkU - 출처: 유튜브 밀크티타임
	<ul style="list-style-type: none"> • 손씻기 동화 '베니의 비밀' - https://www.youtube.com/watch?v=x60qEGINGjI - 출처: 유튜브 광산구
	<ul style="list-style-type: none"> • 안전한 유치원 생활하기! - https://www.youtube.com/watch?v=dtjnrtmZiOU - 출처: 유튜브 우리집 유치원
	<ul style="list-style-type: none"> • 거리는 멀리 마음은 가까이 - https://www.youtube.com/watch?v=CdXHsKmMfRc - 출처: 유튜브 핑크퐁
	<ul style="list-style-type: none"> • 거리두기 5단계송 - https://www.youtube.com/watch?v=Wh6OzQj4Uj4 - 출처: 유튜브 핑크퐁
	<ul style="list-style-type: none"> • 코로나 예방 - https://www.youtube.com/watch?v=nevWeB0ASdM - 출처: 유튜브 Paichai High School



구분	참고 영상
질서	<ul style="list-style-type: none"> • "신발을 정리해요" - https://www.youtube.com/watch?v=yHbaG61iy6Q - 출처: 키드키즈넷
	<ul style="list-style-type: none"> • "줄을 서서 기다려요" - https://www.youtube.com/watch?v=-43d5aDctWQ - 출처: 키드키즈넷
	<ul style="list-style-type: none"> • "장난감은 제자리에" - https://www.youtube.com/watch?v=EbX3s8X1ZHo - 출처: 키드키즈넷
식습관	<ul style="list-style-type: none"> • "꿀고루 먹어요" - https://www.youtube.com/watch?v=Dg4D3TyHziQ - 출처: 키드키즈넷
생활	<ul style="list-style-type: none"> • "낮잠자며 휴식해요" - https://www.youtube.com/watch?v=kLRowKzoEdY - 출처: 키드키즈넷
	<ul style="list-style-type: none"> • "낙서하지 않아요" - https://www.youtube.com/watch?v=0XK_0X1LP6o - 출처: 키드키즈넷
예절	<ul style="list-style-type: none"> • "고마워미안해라고 말해요" - https://www.youtube.com/watch?v=dLF4uJuBrJc - 출처: 키드키즈넷
	<ul style="list-style-type: none"> • "높임말을 사용해요" - https://www.youtube.com/watch?v=vosvziS6rT0 - 출처: 키드키즈넷
청결	<ul style="list-style-type: none"> • "도움받아 이를 닦아요!" - https://www.youtube.com/watch?v=Bw_Wj7sDEv8 - 출처: 키드키즈넷

※ 자료제공 : 세종특별자치시교육청교육원



2 또래간 친밀감 형성 및 놀이자료

마스크로 인해 친구의 표정을 알 수 없기에 친구 관계를 돕고자 하는 자료
 예) 자신의 생각을 말로 표현하는 법, 친구와 사이좋게 지내는 법 등

	내용 및 링크
1	<ul style="list-style-type: none"> • 친구가 괴롭히거나 속상하게하면 이렇게 하세요! - https://www.youtube.com/watch?v=xQI7wu38n1M - 출처: 유튜브 행정안전부
2	<ul style="list-style-type: none"> • 친구와 사이좋게 노는 법 - https://www.youtube.com/watch?v=pBASYIWWvyQ - 출처: 유튜브 키즈팩토리
3	<ul style="list-style-type: none"> • 친구랑 사이 좋게 지내요 - https://www.youtube.com/watch?v=xQI7wu38n1M - 출처: 유튜브 국민서관(주)
4	<ul style="list-style-type: none"> • 같이 놀고싶어 동화 - https://www.youtube.com/watch?v=K2WRPTEbnXs - 출처: 유튜브 아이렘넌트에듀
5	<ul style="list-style-type: none"> • 친구에게 양보해요 - https://www.youtube.com/watch?v=EqbiA28Gxgc - 출처: 깨비키즈
6	<ul style="list-style-type: none"> • 싸우지 마요 같이 사이 좋게 놀아요 동요 - https://www.youtube.com/watch?v=pBASYIWWvyQ - 출처: 유튜브 베이비버스 인기동요
7	<ul style="list-style-type: none"> • 내 말 좀 들어줘! - https://www.youtube.com/watch?v=abeXHRCUEII - LG uplus 아이들나라
8	<ul style="list-style-type: none"> • 끝까지 들어야 알 수 있어요 - https://www.youtube.com/watch?v=J_12SHaQmFM - 출처: 유튜브 한국감정연구소
9	<ul style="list-style-type: none"> • 화내지 말고 예쁘게 말해요 - https://www.youtube.com/watch?v=9DKfovjJdRc - 출처: 유튜브 동래초등학교
10	<ul style="list-style-type: none"> • 소통하면 알 수 있어요 - https://www.youtube.com/watch?v=x7mHQ13pDwI - 출처: 유튜브 한국감정연구소
11	<ul style="list-style-type: none"> • 고마워 미안해라고 말해요 - https://www.youtube.com/watch?v=dLF4uJuBrJc - 출처: 키드키즈
12	<ul style="list-style-type: none"> • 기분이 어때? 동화 - https://www.youtube.com/watch?v=XPSUtvn4mtw - 출처: 행복이와 떠나는 동화탐험



▶ 개별놀이 자료

- 교실용 개별 바구니 자료 목록 - 쓰기 도구(색연필, 사인펜, 연필 등), 가위, 풀 등
- 개별 놀잇감 - 칠교놀이, 큐브, 디폼블럭, 룬밴드, 아이클레이, 스티커, 색종이 등

▶ 비접촉 개별놀이

	내용 및 링크
1	<ul style="list-style-type: none"> • 끝말잇기 - https://www.youtube.com/watch?v=MsNJqj84K2Y - 출처: 서울유아교육진흥원
2	<ul style="list-style-type: none"> • 콩지 따기 - https://www.youtube.com/watch?v=hbvdYvhLwbM - 출처: 서울유아교육진흥원
3	<ul style="list-style-type: none"> • 비접촉신체놀이 - https://www.youtube.com/watch?v=eiUie79PVAQ - 출처: 서울유아교육진흥원
4	<ul style="list-style-type: none"> • 나도 동화작가 - https://www.youtube.com/watch?v=wP00UEEDdaM - 출처: 서울유아교육진흥원
5	<ul style="list-style-type: none"> • 받아 그리기 (3세) - https://www.youtube.com/watch?v=i6CjetK6RdY - 출처: 서울유아교육진흥원
6	<ul style="list-style-type: none"> • 받아 그리기 (4세) - https://www.youtube.com/watch?v=BSbPvn8vV-o - 출처: 서울유아교육진흥원
7	<ul style="list-style-type: none"> • 받아 그리기 (5세) - https://www.youtube.com/watch?v=W_2dZ2tP1nA - 출처: 서울유아교육진흥원
8	<ul style="list-style-type: none"> • 코로나 던지기 게임 - https://www.youtube.com/watch?v=Q88FEhiawpQ - 출처: 경기도교육청 TV
9	<ul style="list-style-type: none"> • 안 숨은그림찾기 - https://www.youtube.com/watch?v=Bc34Xuc1IjE - 출처: 전국놀이자랑

III

부 록

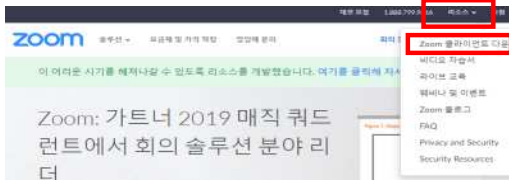

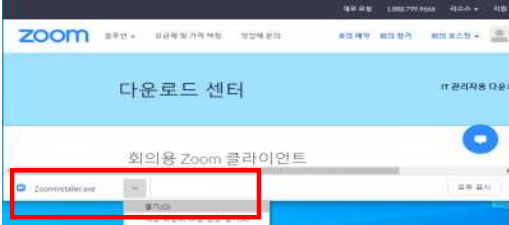
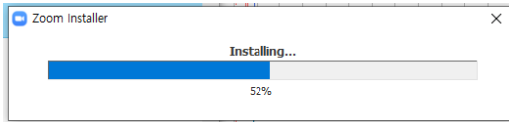

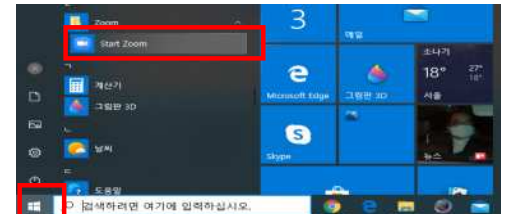



순 서	내 용
붙임 1	쌍방향 화상 프로그램 'ZOOM' 설치 및 운영방법
붙임 2	의견수렴용 프로그램 '네이버 오피스폼' 활용방법
붙임 3	의견수렴용 프로그램 '네이버 QR코드' 활용방법
붙임 4	블로(VLLO) 영상 편집 앱 사용 안내
붙임 5	유아 놀이중심교육과정 안내 가정통신문 예시
붙임 6	유치원운영위원회 안내 자료 예시
붙임 7	유아학비지원 안내 가정통신문 예시
붙임 8	학부모 청렴연수 가정통신문 예시
붙임 9	아동학대 예방 및 신고 의무자 교육 가정통신문 예시
붙임 10	학생인권예 대한 연수 가정통신문 예시
붙임 11	교권 보호 연수 가정통신문 예시
붙임 12	학부모 공금 사항 사전 조사 가정통신문 예시
붙임 13	입학 시 다양한 포토존 활용 안내
붙임 14	놀이꾸러미 구성 가정통신문 예시
붙임 15	집콕 놀이 활동 가정통신문 예시
붙임 16	놀이 활동 안내 가정통신문 예시






붙임 1 **쌍방향 화상 프로그램 'ZOOM' 설치 및 운영방법**

프로그램 설치 방법

	<ul style="list-style-type: none"> • ZOOM 회의에 참여하기 위해서는 프로그램이 설치되어 있어야 함 (단, 참가자(연수생)는 회원가입이 필요 없음) • ZOOM 홈페이지(https://zoom.us) → 우측 상단 '리소스' 클릭 → 'zoom 클라이언트 다운' 클릭
	<ul style="list-style-type: none"> • '다운로드' 클릭
	<ul style="list-style-type: none"> • 크롬 브라우저에서는 다운로드 파일들이 하단에 보임 • 다운로드 완료 → ∨ 클릭 → '열기' 클릭
	<ul style="list-style-type: none"> • 프로그램이 자동으로 설치됨
	<ul style="list-style-type: none"> • 설치가 완료되면 왼쪽과 같은 창이 실행됨
	<ul style="list-style-type: none"> • 추후에 zoom 프로그램을 실행하고자 할 때에는 윈도우 좌측 하단의 윈도우 버튼  클릭 → 'Start Zoom' 클릭

ZOOM 프로그램 운영 방법

 <p>The image shows the Zoom Cloud Meeting login interface. At the top, it says 'Zoom 클라우드 회의'. In the center, there is a large blue 'zoom' logo. Below the logo, there are two buttons: a blue button labeled '회의 참가' (Join Meeting) and a white button labeled '로그인' (Login). At the bottom, it indicates the version: '버전: 5.0.5 (26273.0662)'.</p>	<ul style="list-style-type: none"> • ZOOM 프로그램 실행 • '회의참가' 클릭
 <p>The image shows the '회의 참가' (Join Meeting) dialog box. The title is '회의 참가'. There is a dropdown menu labeled '회의 ID 또는 개인 링크 이름 입력' (Enter Meeting ID or Personal Link Name) with a red box around it. Below it is a text input field containing 'user' with a red box around it. There are three checkboxes: '이후 회의에서 내 이름 기억' (Remember my name for future meetings) which is checked, '오디오에 연결하지 않음' (Do not connect to audio), and '내 비디오 끄기' (Turn off my video). At the bottom, there are two buttons: '참가' (Join) with a red box around it, and '취소' (Cancel).</p>	<ul style="list-style-type: none"> • 안내된 회의 ID를 입력 • user란에 본인 이름 작성 • '참가' 클릭 <p>※ 10분 전까지 입장 바람</p>
 <p>The image shows the '회의 비밀번호 입력' (Enter Meeting Password) dialog box. The title is '회의 비밀번호 입력'. There is a text input field labeled '회의 비밀번호' (Meeting Password). At the bottom, there are two buttons: '회의 참가' (Join Meeting) and '취소' (Cancel).</p>	<ul style="list-style-type: none"> • 안내된 비밀번호 입력 → '회의 참가' 클릭



붙임 2 의견수렴용 프로그램 '네이버 오피스폼' 활용방법

1. 네이버 폼의 새 문서를 만들 때 노출되는 화면 구성



- ① 네이버 폼 로고와 문서 제목을 보여줍니다.
- ② 현재 로그인한 계정의 별명을 보여줍니다.
계정 별명 왼쪽에는 임시 저장된 문서의 내역을 보여줍니다. 계정 별명 오른쪽의 '로그아웃'을 통해 네이버에서 로그아웃 할 수 있습니다.
- ③ 빠른 실행 버튼과 메뉴 표시 영역입니다.
- ④ 서브메뉴 버튼 영역입니다. 서브메뉴가 있는 항목은 그룹명 왼쪽에 역삼각형 모양이 표시됩니다.
- ⑤ 폼 제목, 설명, 응답 기간을 입력하는 영역입니다.
- ⑥ 확인 버튼을 누르면 입력한 내용이 저장됩니다.
- ⑦ 항목을 입력하는 영역입니다. 주관식 단답형, 주관식 서술형, 단일 선택형, 복수 선택형, 목록 선택형, 번호도형, 표형 항목을 입력할 수 있습니다.
- ⑧ 항목을 편집 모드로 바꾸는 버튼입니다.
- ⑨ 항목을 복제하는 버튼입니다. 현재 항목 아래쪽에 현재 항목이 복제되어 삽입됩니다.
- ⑩ 항목을 삭제하는 버튼입니다.
- ⑪ 위쪽, 아래쪽 버튼을 통해 항목을 위, 아래로 이동할 수 있습니다.

2. 항목 편집 화면 구성

처음 새 문서를 만들면 항목 편집 화면이 표시됩니다.

이 화면에서 폼 제목 및 응답 기간을 설정하고, 다양한 형태의 항목(질문)을 추가할 수 있습니다.



- 3. 미리보기 화면 구성
- 4. 요약보기 화면 구성
- 5. 자세히 보기 화면 구성

붙임 3 의견수렴용 프로그램 ‘네이버 QR코드’ 활용방법

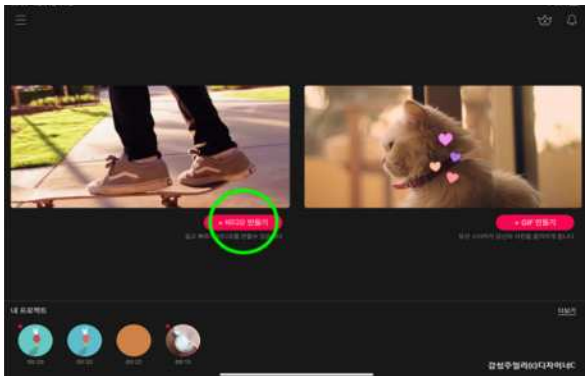




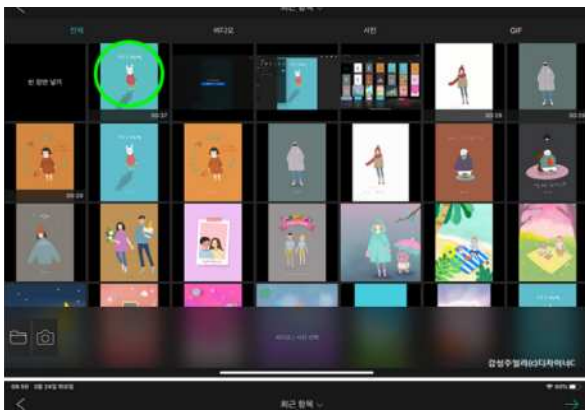
붙임 4 블로(VLLO) 영상 편집 앱 사용 안내



앱스토어에서 영상 편집 어플 블로(VLLO) 다운로드



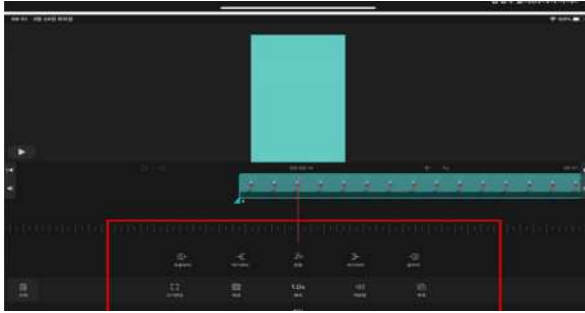
첫 화면 비디오 만들기 클릭



미리 찍어둔 만들 영상을 선택하기




영상의 비율과 화면에 보여지는 부분 설정하기
(찍은 영상과 동일한 비율에 화면 채움으로 선택)




원하지 않는 부분은 편집툴을 이용하여 잘라내어 삭제, 시작과 끝지점을 변경할 수 있음.

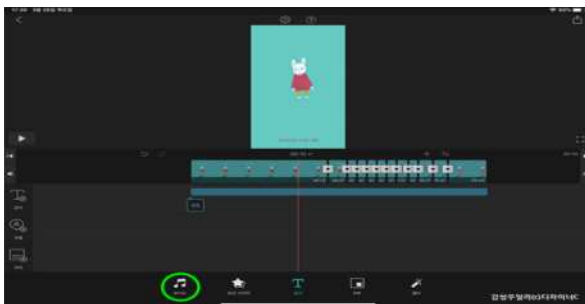



 플러스 버튼을 눌러 그 다음 이어서 만들 영상을 추가로 불러오기



 T글자를 활용하여 영상에 글자, 자막 등 작성 가능함.


- 무료 글꼴 기본으로 있음. 글꼴 변경 가능
- 글자 색 변경
- 글자 크기 변경



 표기를 활용하여 영상에 배경 음악을 넣을 수 있음.

- 무료 음원이 기본으로 있음.
- 음악의 소리 크기 등 조절 가능



 추출하기 버튼을 활용하여 비디오 저장하기



붙임 5

유아 놀이중심교육과정 안내 가정통신문 예시



유치원 교육은?

- ♥ 교육부 관할 교육기관이며 유아교육법에 의해 설립, 운영되는 '학교'입니다.
- ♥ 교육부에서 고시한 2019개정누리과정이 편성, 운영되는 곳입니다.
- ♥ 신체운동·건강영역, 의사소통영역, 사회관계영역, 예술경험영역, 자연탐구영역의 5개 영역을 통합적으로 지도하여 전인교육을 실시합니다.
- ♥ 유아의 흥미와 요구, 경험에 기초한 유아 중심의 교육활동을 실시합니다.
- ♥ 유치원에서는 자율성과 독립성 및 사회·도덕성 발달을 위하여 기본생활습관 교육과 인성교육이 꾸준히 이루어집니다.
- ♥ 초등학교와 달리 교과서를 이용해 수업하지 않고, 놀이를 통해 학습하도록 합니다.
- ♥ 놀이를 할 수 있는 다양한 교재 교구를 제공하여 놀이 활동 중심의 통합교육을 실시합니다.



어린이와 놀이

- ♥ 어린이의 삶에서 놀이는 자연스럽게 나타나는 일상이자, 삶 자체입니다.
- ♥ 어린이들은 놀이를 통해 전인적 발달을 이룰 수 있으며, 나, 타인 그리고 세상을 이해해 나갑니다.

< 어린이의 삶에서 놀이는.....> >


- ▷ 대소근육과 오감각의 신체발달을 도우며, 위험한 상황에서 자신을 보호하며 안전하게 지내는 방법을 터득하게 합니다.
- ▷ 자신의 감정과 의견을 언어로 표현하여 타인과 의사소통을 시도하게 함으로써 언어발달을 이끕니다.
- ▷ 사회적 관계를 형성하게 합니다. 사회관계 속에서 다른 사람의 생각과 정서를 이해하는 능력을 키우며 서로 협력하면서 생활할 수 있는 사회적 기술을 획득하게 합니다.
- ▷ 다양한 문제를 만들고 해결하는 과정 속에서 집중력, 주도력, 자존감, 독립심, 문제해결력 등의 인지발달을 돕습니다.
- ▷ 순서와 과정에 대한 이해를 키우고 지연되는 만족을 수궁하며 심리적 안정감을 느낄 수 있도록 돕습니다.
- ▷ 상상력과 창의력, 호기심을 확장하고 표현하게 합니다.

2019 개정 누리과정은?

- ♥ **놀이를 통한 배움이 이루어지는 '놀이 중심'의 교육과정**입니다.
 - 하루 일과에서 (바깥놀이를 포함한)놀이가 충분히 이루어지도록 편성·운영합니다.

- ♥ 유아의 **전인적 발달과 행복을 추구하는 '유아 중심'의 교육과정**입니다.
 - 유아의 흥미와 관심에 따라 놀이에 자유롭게 참여하고 즐기도록 합니다.
 - 신체운동·건강영역, 의사소통영역, 사회관계영역, 예술경험영역, 자연탐구영역의 5개 영역을 통합하여 유아의 경험과 연계되도록 합니다.
 - 개별 유아의 요구에 따라 휴식과 일상생활이 원활히 이루어지도록 합니다.
 - 유아의 연령, 발달, 장애, 배경 등을 고려하여 개별 특성에 적합한 방식으로 배우도록 합니다.

- ♥ **유아와 교사가 함께 중심이 되어 '만들어가는 교육과정'**입니다.
 - 유아의 흥미와 관심에서 발현된 자유놀이(유아의 자발적인 놀이)에서 교사가 계획한 활동(교사주도적인 활동)까지 유아들의 참여를 지원합니다.
 - 유아와 유아, 유아와 교사, 유아와 환경 간에 능동적인 상호작용이 이루어지도록 합니다.

 유아 중심, 놀이 중심 교육



..... < 누리과정이 추구하는 목적 >

유아가 놀이를 통해 심신의 건강과 조화로운 발달을 이루고
바른 인성과 민주 시민의 기초를 형성하는 것

<출처>

- 교육부(2019). 2019 개정 누리과정. 세종:교육부.
- 정혜욱 외(2019). 놀이 중심 교육과정에서의 교사 역할 바로 알기. 서울:창지사



붙임 6

유치원운영위원회 안내 자료 예시

우리 유치원에서는 유치원 운영과 관련된 중요한 의사결정에 학부모, 교원이 함께 참여함으로써 유치원 운영의 자율성을 높이고 유치원정책 결정의 민주성, 합리성, 투명성을 확보하여 유치원 교육목표 달성에 기여하기 위한 교육자치기구인 유치원운영위원회를 구성하여 운영하고 있습니다.

유치원 운영위원회의 개념

유치원 운영위원회는 유치원 운영에 대한 학부모의 공식적 참여통로로서 유치원운영의 민주성·합리성·투명성을 제고하고, 유치원의 자율성과 책무성을 강화하는 제도입니다.

< 유치원 운영위원회의 성격 >

- 단위유치원 차원의 교육 자치 기구
- 유치원 내외의 구성원이 함께 하는 유치원공동체
- 개성 있고 다양한 교육을 꽃피울 수 있는 제도적 장치

유치원운영위원회 심의(자문) 사항

공립유치원 : 심의	사립유치원 : 자문
1. 유치원규칙의 제·개정에 관한 사항 2. 유치원 예산 및 결산에 관한 사항 3. 유치원 교육과정의 운영방법에 관한 사항 3의2. 아동학대 예방 4. 학부모가 부담하는 경비에 관한 사항 5. 유치원 급식에 관한 사항 6. 방과후 과정 운영에 관한 사항 7. 유치원 운영에 대한 제안 및 건의에 관한 사항 8. 「교육공무원법」 제29조의3제8항에 따른 공모 원장의 공모 방법, 임용, 평가 등에 관한 사항 9. 「교육공무원법」 제31조제2항에 따른 초빙교사의 추천에 관한 사항 10. 그 밖에 대통령령 및 시·도의 조례로 정하는 사항 10-1. 유아의 보건 및 안전관리에 관한 사항 10-2. 유치원규정의 제·개정 10-3. 국가 및 지방자치단체의 보조금 및 지원금 신청	아래의 사항을 제외하고 공립유치원의 사항과 같음 <제외되는 자문 사항> - 8, 9는 공립유치원에 한함

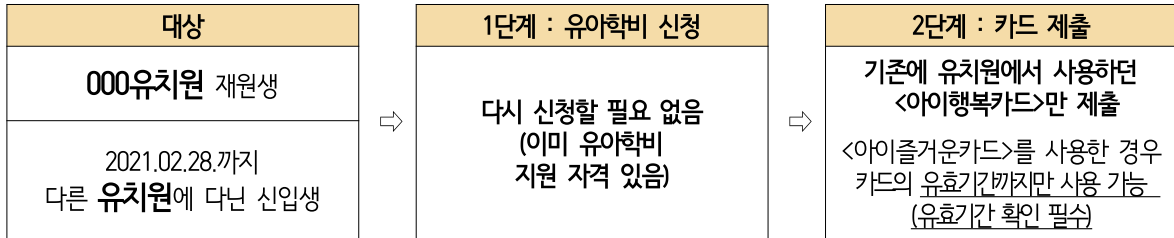
붙임 7 유아학비지원 안내 가정통신문 예시

유아학비 신청

2021학년도(2021.03.01.~2022.02.28.) 유아학비 신청에 대하여 안내해드리오니 다음 내용을 숙지하신 후 유아학비를 신청하시기 바랍니다.

1. 대상: 2021학년도 000유치원에 입학 예정인 **신입생** 및 **재원생**
2. 신청절차

가. 2월 말까지 유치원에 다닌 경우



나. 2월 말까지 어린이집에 다닌 경우



다. 2월 말까지 양육수당을 받은 경우



※ 기존 타 복지서비스(보육료, 양육수당 등) 지원 대상자가 유치원으로 입학하는 경우 2월 말까지 반드시 유아학비로 변경 신청 필요



3. 신청 시 유의사항

◆ 대상: 어린이집 다닌 경우, 양육수당 받은 경우

<p><1단계> 유아학비 신청</p>	<p>◆ 2021.2.28.까지 어린이집에서 보육료 지원을 받는 경우나 가정에서 양육수당을 지원받고 있는 경우 2021.3.1. 자로 유치원으로 변경 신청을 하셔야 합니다.</p> <p>◆ 3.1 이후 신청할 경우 전액 지원을 받지 못하여, 수익자 부담금이 발생할 수도 있습니다.</p> <p>◆ 복지포 사이트(http://www.bokjiro.go.kr/)에서 신청 시 반드시 사전 신청으로 유아학비를 신청해주시기 바랍니다. (사전신청 기간 : 2월1일~ 2월 28일)</p> <p>◆ 16일 이후에 신청하여야 해당 월 양육수당을 전액 지원 받습니다.</p> <p>◆ 신청항목 중 반드시 <유아학비>항목으로 신청하셔야 합니다.</p>
<p><2단계> 아이행복카드 신청</p>	<p>◆ 유아학비 신청과 별도로 카드 발급을 신청해야 합니다. -유아학비 신청과 동시에 저절로 카드가 발급되지 않습니다. -카드만 발급 받으면 유치원에서 유아학비 신청을 할 수 없습니다.</p> <p>◆ <아이행복카드 발급처> 주민센터, 국민카드, 우리카드, 하나카드, 신한카드, 농협은행, 롯데카드, BC카드</p> <p>◆ 형제의 경우 카드 1개로 함께 사용 가능합니다.</p>

4. 아이행복카드 인증

◆ 대상: 전체(재원생 및 신입생) 재원생도 2021학년도 카드 인증 필수!

가. ARS를 통한 아이행복카드 인증

- ① 유아학비 신청이 완료된 학부모님께 유치원에서 문자를 발송드립니다.(3.0일 발송예정)
- 문자내용 "[1670-0677] 유아학비지원 대상자신청 ARS카드인증 바랍니다."
 - ② [1670-0677]전화 연결 → 명의자 생년월일 6자리+카드번호 뒷자리 4자리 입력 후 카드 인증(인증기간: 2021.3.0 ~ 3.0)
- ※ 인증오류의 경우 1544-0079로 문의
- ※ 코로나19 확산방지를 위하여 가급적 가정내에서 ARS를 이용한 카드 인증 진행

나. 유치원 카드 제출을 통한 아이행복카드 인증

- ① 1분기 유아학비 청구를 위해 3월 0일까지 아이행복카드를 제출
- 동명이인 구분을 위해 생년월일, 이름을 꼭 써주세요.
- 아이행복카드로 유아학비가 결제되는 것이 아니며, 유아의 유아학비 자격 여부 확인 및 자격 인증을 합니다.
- 1분기 유아학비 청구 후 3월 초에 학부모님께 다시 보내드립니다.
(유치원에서 절대로 보관하지 않습니다.)

2021학년도 유아학비 지원 기준 안내

만3~5세는 취학 전 3년 동안 유아학비를 지원받습니다. 우리 유치원은 매월 유아의 출석일수에 따라 유아학비를 지원받아 유아의 수업료, 급·간식비 및 그 밖의 유아교육에 필요한 비용으로 사용하고 있습니다. 이에 따른 2021학년도 유아학비 출석인정 기준을 안내해 드리오니 이 점에 유의하시어 유아의 출결 관리에 힘써주시기 바랍니다.

◎ 교육과정반·방과후과정반 공통 : 월 15일 이상 출석 시 지원금 전액 지원 (단, 휴일의 전(금요일) 후(월요일) 모두 결석일 경우 휴일을 교육일수로 미인정)

- ※ 장기 결석으로 인해 교육일수가 15일 미만인 경우 일할 계산하여 지원
- 단, 천재지변, 공권력의 행사, 법정 감염병(유치원 내 확산 방지를 위해 유치원장이 필요하다고 인정하는 비법정 감염병 포함)으로 인하여 출석하지 못한 경우는 결석 시작일로부터 종료일까지(연간 일수 제한 없음) 출석으로 인정하여 지원(단, 처방전·약제비 영수증 등 병명이 확인되는 객관적인 증빙자료 확인 시에 인정)
- 질병·부상으로 유아가 정상적인 교육활동이 불가능하다고 원장이 판단할 경우 연간 최대 30일까지 인정, 유치원에서 질병 결석 확인서를 받아 작성 후 제출
- 유치원장의 허가를 받아“유치원을 대표한 경우, 경연대회 참가, 현장실습, 교환학습, 현장(체험)학습 등”으로 출석하지 못한 경우도 출석으로 인정하여 학비 지원을 받을 수 있음 (2021학년도 한시적 연간 최대 60일까지 인정, 기존 30일)
- 미세먼지 “나쁨”인 날 교육일수로 인정
(의사의 진단서 또는 소견서등을 통해 미세먼지 민감군으로 확인된 경우)
 - 등교시간대(오전 8~9시) 거주지 또는 유치원 주변에 **고농도 미세먼지 발생시(나쁨 이상) 학부모가 유치원에 사전 연락(전화, 문자 등) 한 경우**(해당 조건 발생 시 자동 발동, 제한 일수 없음)
 - 미세먼지 농도 확인 기준: 한국환경공단의 **에어코리아(www.airkorea.or.kr)**나 **우리 동네대기질(앱)**

◎ 방과후과정반 : 교육과정 포함 일 8시간 이상을 충족하고 월 15일 이상 출석 시 지원금 전액 지원

- 단, 보호자의 동의 하에 유아의 안전을 확보하고, 8시간 이상 중 1시간 이내에서 해당 유아의 방과후 이용시간 조정 가능.
(사회적 거리두기 1단계 이상인 경우 2시간 이내로 이용시간 조정 가능)

※ 법정 감염병 : 콜레라, 장티푸스, A·B형 간염, 일본뇌염, 수두, 결핵, 유행성독감, 신종인플루엔자 등



붙임 8

학부모 청렴연수 가정통신문 예시

불법찬조금 및 촌지는 근절되어야 합니다

■ ‘불법찬조금’이란?

학부모 단체 등이 교육활동 지원 명목으로 임의로 모금하거나 할당을 통해 모금하여 유치원 회계에 편입하지 않고 임의로 사용하는 일체의 금품을 말합니다.

- 불법찬조금 및 촌지는 학부모의 경제적, 심리적 부담을 가중시키고 교원들의 불법 행위를 조장하여 유치원에 대한 불신과 교육목적 달성에 심각한 장애 요인이 되고 있습니다.
- 또한 감사의 마음으로 전하는 선물이나 촌지도 선생님께 돌이킬 수 없는 큰 손해를 입히는 결과를 초래할 수 있습니다.
- 교사들이 학부모에게 진정 원하는 것은 ‘아이들의 교육에 대해 함께 고민하고 협력하는 마음’입니다.
- 본원의 모든 교원들은 모두가 청렴하고 믿을 수 있는 교육을 실현하기 위해 항상 노력하고 있습니다.
- 학부모님께서도 불법찬조금과 촌지 없는 유치원, 신뢰받는 유치원이 될 수 있도록 적극 협조해 주시기 바랍니다.

< 협조사항 >

- 교사용 선물 및 음식, 금품 등을 일체 받지 않습니다.
- 반 아이들의 간식 및 선물 제공(생일 떡이나 여행지에서 구입한 과자, 선물 돌리기 등)을 허용하지 않습니다.

불법찬조금 및 촌지와 관련한 고발 및 상담 창구

- ▶ 서울시교육청 공익제보센터(감사관실) ☎ 1588-0260
- ▶ 서울특별시홈페이지(<http://www.sen.go.kr>)-전자민원-신고센터-불법찬조금
- ▶ 서울특별시홈페이지-행정정보-청렴정책·감사결과공개-공익제보센터
- ▶ cleanedu@sen.go.kr(이메일)

붙임 9

아동학대 예방 및 신고 의무자 교육 가정통신문 예시

아동학대 시 처벌법 안내

보건복지부에서는 「돌봄 시설 인권보호 및 학대근절 종합 대책」을 2013년 5월 14일 발표하고, 이의 추진을 위해 아동학대 신고 의무 및 예방교육을 강화하고 있습니다. 이와 관련하여 아동학대 예방, 조기 발견 및 신고 활성화에 학부모님의 적극적인 협조를 당부 드립니다.

◎ **아동학대란 ?**

보호자를 포함한 성인이 아동의 건강 또는 복지를 해치거나 정상적인 발달을 저해 할 수 있는 신체적·정신적·성적 폭력이나 가혹행위를 하는 것과 아동의 보호자가 아동을 유기하거나 방임하는 것입니다.

◎ **아동학대의 유형 및 처벌**

아동학대 유형	처벌	
	아동복지법	처벌법
신체학대 (신체적 폭력 또는 가혹행위)	5년 이하의 징역 또는 3천만원 이하의 벌금	상해, 폭행, 특수폭행, 폭행치상 등으로 처리 가능함. 특히 아동학대치사 시, 무기징역 및 5년 이상 징역에 처함
정서학대 (언어적폭력, 정서적 위협, 감금이나 억제)	5년 이하의 징역 또는 3천만원 이하의 벌금	체포/감금(미수), 중체포/감금(미수), 특수체포/감금(미수), 체포감금치상, 협박(미수), 특수 협박(미수)등으로 처리 가능함
성학대 (모든 성적 행위)	* 아동에게 성적 수치심을 주는 성희롱·성폭력 등의 학대행위 : 5년 이하의 징역 또는 3천만원 이하의 벌금 * 아동을 타인에게 매매, 아동에게 음행을 시키거나 음행을 매개하는 행위 : 10년 이하의 징역 또는 5천만원 이하의 벌금	강간(미수), 유사강간(미수), 강제추행(미수), 준강간, 미성년자약취/유인, 추행 등 목적약취/유인, 인신매매 등으로 처리 가능함
방임·유기 (물리적 방임, 교육적방임, 의료적 방임, 유기)	5년 이하의 징역 또는 3천만원 이하의 벌금	유기, 영아유기, 학대, 아동학사, 유기 치상 등으로 처리 가능함

◎ **아동학대 상황을 발견하면**

- 도움을 요청하거나 어떻게 해야 할지 모른다면 상담기관에 도움을 청합니다.
- 신고자의 인적사항은 아동복지법 제25조 3항에 의거하여 공개되지 않습니다.

상담기관
국번없이 1366(여성긴급전화) / 국번없이 1388(청소년 긴급지원 센터) / 국번없이 112(경찰서)



◎ 아동학대 신고의무자용 점검표

- 「아동학대범죄의 처벌 등에 관한 특례법」에 따른 아동학대 신고의무자 제도에 대해 알려드립니다. 아동학대 신고의무자는 직무를 수행하면서 아동학대범죄를 알게 된 경우나 그 의심이 있는 경우에는 아동보호전문기관 또는 수사기관에 신고할 의무가 있는 사람입니다.
- 보호자님께서도 아동학대 방지를 위한 사회적 분위기 조성에 적극 협조하여 주시기 바랍니다.
- 아동학대 체크리스트는 아동학대 신고의무자가 직무 중에 학대로 의심되는 아동을 조기 발견하기 위해 활용합니다.
- 1개 문항 이상 “예”라고 체크된 경우, 아동학대를 의심해 볼 수 있는 상황입니다. 아동학대가 “의심”되면 아동학대 신고전화 112로 반드시 신고하시기 바랍니다.

※ 아동학대를 의심할 수 있는 지 여부에 대해서는 아동보호전문기관과 상담

연번	평가 항목	평가 √	
1	사고로 보이기에 미심쩍은 상흔이나 폭행으로 보이는 멍이나 상처가 발생한다.	예	아니오
2	상처 및 상흔에 대한 아동 및 보호자의 설명이 불명확하다.	예	아니오
3	보호자가 아동이 매를 맞고 자라야 한다는 생각을 갖고 있거나 체벌을 사용한다.	예	아니오
4	아동이 보호자에게 언어적, 정서적 위협을 당한다.	예	아니오
5	아동이 보호자에게 감금, 억제, 기타 가학적인 행위를 당한다.	예	아니오
6	기아, 영양실조, 적절하지 못한 영양섭취를 보인다.	예	아니오
7	계절에 맞지 않는 옷, 청결하지 못한 외모를 보인다.	예	아니오
8	불결한 환경이나 위험한 상태에서부터 아동을 보호하지 않고 방치한다.	예	아니오
9	성학대로 의심될 성 질환이 있거나 임신 등의 신체적 흔적이 있다.	예	아니오
10	나이에 맞지 않는 성적 행동 및 해박하고 조숙한 성지식을 보인다.	예	아니오
11	자주 결석하거나 결석에 대한 사유가 불명확하다.	예	아니오
12	필요한 의료적 처치를 하지 않거나 예방접종이 필요한 아동에게 예방접종을 실시하지 않는다.	예	아니오
13	보호자에 대한 거부감과 두려움을 표현하거나 집(보호기관)으로 돌아가는 것에 대해 두려워한다.	예	아니오
14	아동이 히스테리, 강박, 공포 등 정신신경성 반응을 보이거나 공격적이거나 위축된 모습 등의 극단적인 행동을 한다.	예	아니오
15	"아동학대 점검표" 1-14에 해당되지는 않지만 그 외의 학대로 의심되는 경우 (학대 의심 사항 :)	예	아니오

붙임 10

학생인권에 대한 연수 가정통신문 예시

인권 친화적인 유치원을 만들어요

「서울특별시 학생인권조례」(2012. 1. 26. 시행)에 따라서 서울특별시 학생인권옹호관이 임명되었습니다. 이에 본 유치원에서도 교사는 유아의 인권을 존중하고, 유아는 교사의 인권을 존중하는 인권 친화적인 유치원 문화를 조성하기 위해 최선을 다하고 있습니다. 학생인권에 대해 다음과 같이 안내드리오니 참고하시기 바랍니다.

■ ‘학생인권’이란?

학생이 인간으로서의 존엄과 행복한 삶을 누릴 수 있도록 보장하는 권리입니다. 학생인권조례는 성별·성적 등으로 차별받지 않을 권리, 체벌·따돌림 등 모든 폭력으로부터 자유로울 권리, 자유로운 의사표현의 권리 등을 규정하고 있습니다.

■ ‘학생인권 침해’란?

헌법 및 법률에서 보장하거나 유엔아동권리협약 등 우리나라가 가입·비준한 국제인권조약 및 국제관습법에서 인정하는 권리 중 학생에게 적용될 수 있는 권리를 침해한 경우를 말합니다.

■ ‘학생인권 차별행위’란?

학생인권조례 제5조의 차별사유를 이유로 특정한 학생을 우대·배제·구별하거나 불리하게 대우하는 행위를 말합니다.

■ UN 아동권리협약이란?

“아동은 한 인간으로서 고유한 존재이며, 스스로가 권리의 주체자임을 인식하고 적극적인 참여를 통해 자신의 권리를 향유하고 자신의 권리를 온전하게 보장받을 수 있어야 함을 담고 있는 국제적인 약속”

< 아동의 4가지 권리 >

1.	2.	3.	4.
			
생존권	발달권	보호권	참여권
기본적인 삶을 누리는데 필요한 권리	잠재능력을 최대한 발휘하는데 필요한 권리	유해한 것으로부터 보호받을 권리	자신의 나라와 지역사회 활동에 적극적으로 참여할 수 있는 권리



교육활동침해, 교육공동체의 신뢰를 무너뜨려요

(보호자용)



✓ 교육활동을 침해하는 행위

가) 「교원의 지위 향상 및 교육활동 보호를 위한 특별법 시행령」 제2조의3

교원에 대한
상해·폭행, 협박, 명예훼손, 손괴,
모두 처벌 받을 수 있어요.

불법정보유출
담당교사가
- 수리수근
할 저말요?
안되겠어.

교육활동 중인
교원의 교육활동에 대한
불법정보유출행위,
그 밖에 교육활동을 부당하게
간섭하거나 제한하는 행위

나) 「교육활동 침해 행위 고시」 제2조

근무침범행위
야!
#후시*##후@
드르르
영혼이 어머님,
수업시간인데.

업무방해
우리 아이가 실수한 거예요.
다산 점수를 돌려 주세요.

교육활동 중인 교원의
정당한 교육활동을 방해하거나
반복적으로 부당하게 간섭하는
것도 모두 안돼요.

상해: 2년 이하의 징역,
10년 이하의 자격정지
또는 2천만원 이하의 벌금

폭행: 2년 이하의 징역,
500만원 이하의 벌금,
구류 또는 과료

명예훼손: 2년 이하의
징역이나 금고 또는
500만원 이하의 벌금

모욕: 2년 이하의
징역이나 금고 또는
200만원 이하의 벌금

평가
교사에게
정신적인 상해를 입혔을 때

직접적인 폭행
(폭행시도도 포함)

SNS 단독방
우리 담임이...
세상에서 #5%
그만해요!

목적 등 모든 공격적 행위

학교 방문 절차

강정을 가라안혀요

전화나 서면으로
먼저 상담해요!

사실관계를
먼저 정확하게
파악해요!

민원 제기 전

사전에 방문목적을 밝히고
면담 예약을 합니다.

행정실
신분증을 지참하고 행정실에 가서
방문증을 받고 방문 기록을 남깁니다.

방문증을 패용하고
선생님과 이야기를 나눕니다.

보호자와 교원의
목적은 같아요!
우리 아이들의 행복!

붙임 12

학부모 궁금 사항 사전 조사 가정통신문 예시

00유치원 교육활동 관련 질문 사항 조사 안내

○○○○유치원

안녕하십니까?

00가족 모두의 건강과 안녕을 기원합니다.

수도권 사회적 거리두기 2.5단계 격상 이후에도 코로나 19상황이 계속 확산됨에 따라 서울시교육청 지침에 의하여 ‘2021학년도 00유치원 학부모 오리엔테이션’을 비대면으로 실시하고자 합니다(안내자료로 대체하고자 합니다). 학부모님의 이해를 돕기 위한 자세한 안내를 드리고자 00유치원 교육활동과 관련된 궁금증 또는 기타 의견을 사전에 조사하고자 합니다. 아래의 서식에 궁금하신 내용이나 그 외 의견을 작성하여 00월 00일까지 유치원 메일(www.0000.00.00)로 보내주시면 오리엔테이션을 통하여 자세히 안내드리겠습니다. 감사합니다.

영역	의견 작성
유아의 유치원생활 전반	
교육과정 교육활동	
방과후과정 교육활동	
기타	



붙임 13

입학 시 다양한 포토존 활용 안내



현수막 포토존

- 입학 현수막 제작업체
- 3단꽃풍선 만들기



SNS 활용 포토존

- #○○유치원 #입학식
- #워킹스루입학식
- #유치원입학
- #환영해 #2021 #힘차게_시작



입학 환영 꽃장식 포토존

- [페이퍼플라워 만들기](#)



입학 환영 말풍선 소품 포토존

- 입학 축하해
- 모든 아이는 우리 모두의 아이
- 엄마! 유치원 보내주셔서 감사합니다.
- 우리 아이 첫 번째 학교! 유치원



야외 레드카펫 포토존

- 예시: 레드카펫 적부직포 120cm*36m

붙임 14 놀이꾸러미 구성 가정통신문 예시

1. 배부일정

시간	일자	4.13.(월)
14:30~15:00		00반
15:00~15:30		00반
15:30~16:00		00반
16:00~16:30		00반

2. 장소: 학교 정문(안쪽) 지정 장소

3. 준비물:


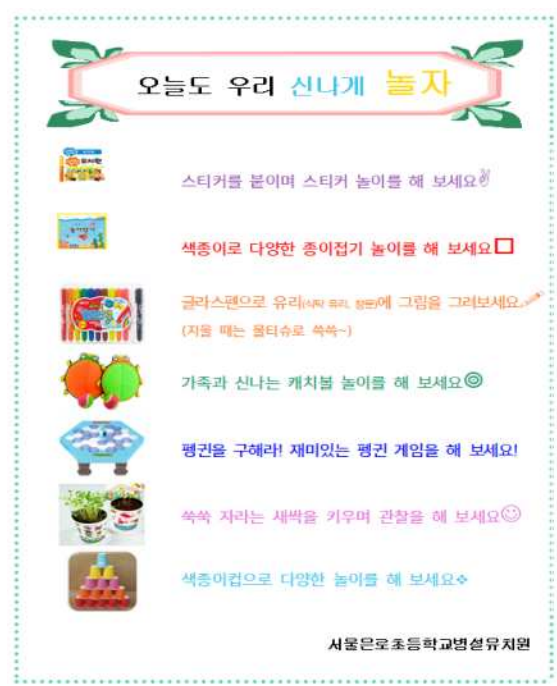
가. 공통: 체운계 1개, 책상 2개, 의자 2개, 학급별 명단, 필기도구

나. 학급: 가정학습자료(집콕유치원 놀이 꾸러미)

4. 업무분장:

시 간	접수·배부(담임교사)	발열 체크	안내 및 마스크 확인
14:30~15:00	00반	000	보안관
15:00~15:30	00반	000	
15:30~16:00	00반	000	
16:00~16:30	00반	000	

5. 가정학습자료(집콕유치원 놀이 꾸러미)

만3, 4세 '집콕유치원 놀이 꾸러미'	만5세 '집콕유치원 놀이 꾸러미'
 <p>오늘도 우리 신나게 놀자</p> <ul style="list-style-type: none"> 알록달록 색연필로 색칠 놀이를 해 보세요 ✎ 색종이로 다양한 종이접기 놀이를 해 보세요 □ 글라스펜으로 유리(사파) 우리 방안에 그림을 그려보세요 ✎ (지을 때는 물티슈로 쓱쓱~) 가족과 신나는 캐치볼 놀이를 해 보세요 ◎ 빙고~ 재미있는 빙고놀이를 해 보세요! 쑥쑥-자라는 콩나물을 키우며 관찰을 해 보세요 ☺ 색종이컵으로 다양한 놀이를 해 보세요 ✨ <p>서울은로초등학교병설유치원</p>	 <p>오늘도 우리 신나게 놀자</p> <ul style="list-style-type: none"> 스티커를 붙이며 스티커 놀이를 해 보세요 ✎ 색종이로 다양한 종이접기 놀이를 해 보세요 □ 글라스펜으로 유리(사파) 우리 방안에 그림을 그려보세요 ✎ (지을 때는 물티슈로 쓱쓱~) 가족과 신나는 캐치볼 놀이를 해 보세요 ◎ 평건을 구해라! 재미있는 평건 게임을 해 보세요! 쑥쑥 자라는 새싹을 키우며 관찰을 해 보세요 ☺ 색종이컵으로 다양한 놀이를 해 보세요 ✨ <p>서울은로초등학교병설유치원</p>



붙임 15

집콕 놀이 활동 가정통신문 예시**학부모님께**

코로나19로 인해 일상적인 생활의 어려움과 자녀 양육의 어려움까지 힘든 시기를 보내시고 있으리라 생각합니다. 우리 어린이들이 유치원에 오기 전까지 가정에서 활동할 수 있는 가정학습 연계 자료를 보내드리니 함께 만들고 꾸미고 놀이하면서 즐거운 시간 보내시길 바랍니다. 보내드리는 자료 이외에도 가정에서 활용 가능한 사이트를 홈페이지에 탑재하였으니 참고하시기 바랍니다.

1. 공통 배부 자료

- 「놀이, 아이 성장의 무한 공간」 .. 놀이에 대한 이해를 돕기 위한 자료입니다.
- 담임교사 인사말
- 코로나19 예방 수칙

2. 만3세 : 얼굴 팝업책 만들기

- 팝업 책을 이용하여 가족의 얼굴을 꾸미고, 이야기 놀이를 할 수 있는 활동입니다.
- 책 만들기 영상은 「유튜브 - 책학교TV」에서 보실 수 있습니다.

(https://www.youtube.com/channel/UC0x3geQpWU1_nev-iRuyxmA)

관련 영상을 보시면서 아이들과 함께 만들고 꾸며 보세요. 만든 책을 소개하는 시간을 가지는 것도 좋습니다.

3. 만4세 : 실뜨기 놀이와 안전 교육 색칠하기

- 실뜨기 순서를 참고하시어 실뜨기 실을 엮어 아이와 함께 놀이하시기 바랍니다. 실뜨기를 어려워하면 실뜨기 실로 할 수 있는 다른 놀이로 연계하는 것도 좋습니다(예: 실뜨기 실로 쉬운 도형, 동물모양 만들기 등)
- 안전 교육 관련 책자를 보고 함께 이야기 나누고 색칠하기를 해 보세요.

4. 만5세 : 색종이 접어 꾸미기

- 색종이와 순서지를 이용하여 동물을 접고, 다양한 방법으로 꾸미기를 할 수 있는 활동입니다.
- 종이 접기 안내문을 참고하시어 재미있게 놀이한 후 함께 배부되는 폴리백에 모아 보세요.


붙임 16

놀이 활동 안내 가정통신문 예시

만3세 놀이활동 안내

새싹반 친구들, 엄마 아빠와 함께 <얼굴 책>을 만들어볼까요?

1. 누구를 꾸밀지 생각해 보아요.



- 우리 가족은 누가 있지?
- 누구를 먼저 꾸며볼까?

2. 가족을 어떻게 꾸밀지 생각해보아요.

- 무엇으로 그려볼까?(크레파스, 색연필 등)
- 얼굴 모양을 어디에 그리면 될까?
- 눈은 어떻게 그릴까?
- 머리카락은 어떻게 꾸며볼까?



(그려도 되고 종이, 털실 등 가정에 있는 재료를 이용해서 꾸밀 수 있습니다.)

3. 극 놀이를 해 보아요

- 다 완성 후 그린 그림을 얼굴에 대고 말하며 극 놀이를 해 보아요

이렇게 해 주세요

- 즐겁게 가족이 함께 활동하면서 이야기해주세요.
- 유아들이 스스로 할 수 있도록 격려해주시고 칭찬해주세요.
- 한 번에 끝내기 어려우면 하고 싶을 때 조금씩 나누어서 할 수 있게 해 주세요.
- 완성 후 유치원으로 가지고 오면, 친구들과 소개하는 시간을 갖겠습니다.









만4세 실내 활동 안내

앞새반, 풀잎반 친구들은 우리나라 전통놀이인 실뜨기를 가정에서 함께 즐겨보세요.

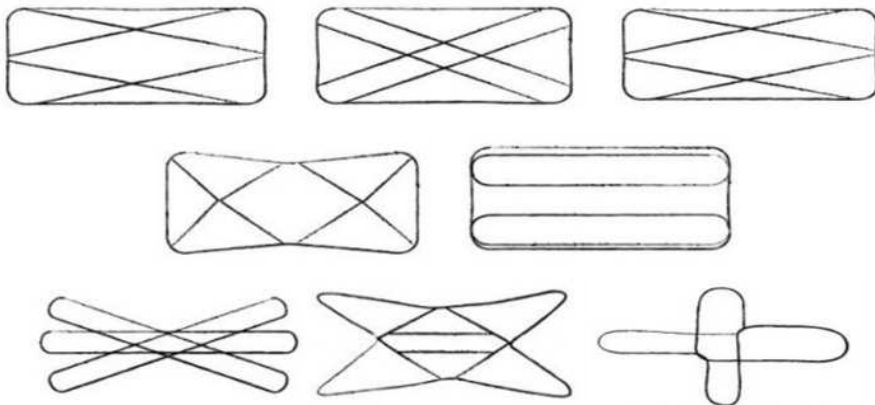
실뜨기 순서

※ 실뜨기를 할 때 한 줄로 하는 것이 좋으나 유아들의 팔 길이에 따라 두 줄로 조절하는 것도 가능합니다.



실뜨기 모양

※ 실뜨기를 하면 다음과 같은 모양이 만들어 집니다. 실뜨기를 하면서 다양한 모양을 만들어 보세요.



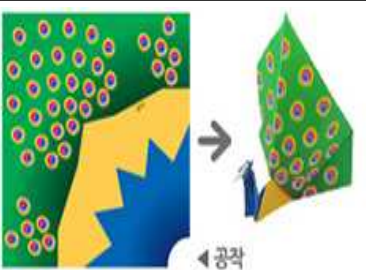
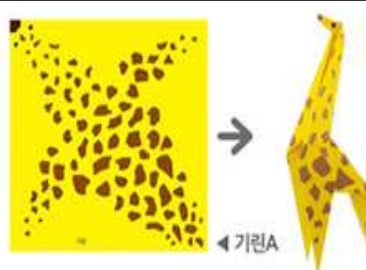
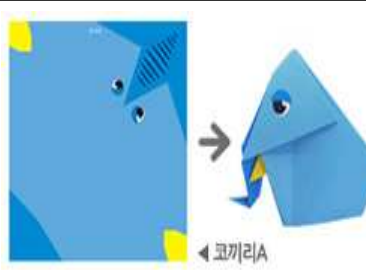
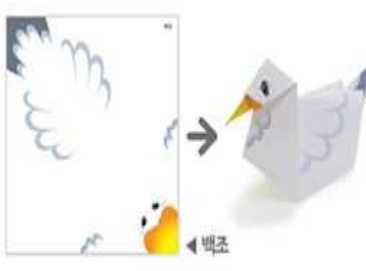


출처 : 네이버 지식백과 「한국민속대백과사전 국립민속박물관」

만5세 실내 활동 안내

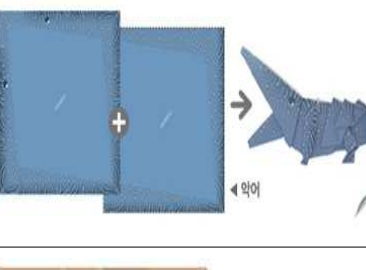


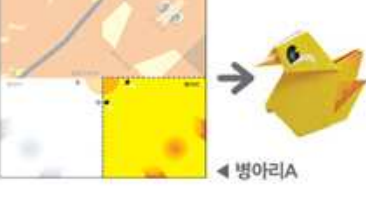
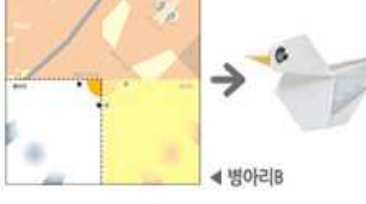
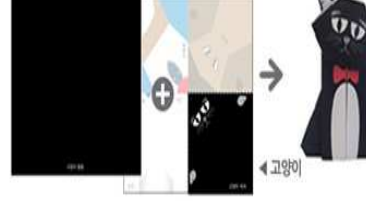
꽃잎반 친구들은 알록달록 예쁜 색종이로 여러 가지 동물을 접어보세요.

귀여운 동물 접기

1장으로 동물 접기

 ◀ 공작	 ◀ 기린A	 ◀ 코끼리A
 ◀ 백조	 ◀ 앵무새B	 ◀ 돼지

2장, 1/4장으로 동물 접기

 ◀ 악어	 ◀ 펭귄	 ◀ 송아지
 ◀ 병아리A	 ◀ 병아리B	 ◀ 고양이

** 색종이 접기 동영상 을 참고 하셔서 접어 보세요.



www.udplus.kr/
cafe.naver.com/himomspaper

출처 : 네이버 블로그 「유디플러스 종이접기」

■ 총괄: 오필순 서울특별시교육청 유아교육과장

■ 기획: 맹진아 서울특별시교육청 장학관
지정미 서울특별시교육청 장학사
윤수향 서울특별시교육청 장학사
김민정 서울특별시교육청 장학사

■ 지원단: 김미경 서울영중초등학교병설유치원 원감
김리정 서울새솔유치원 원감
성은지 서울은로초등학교병설유치원 원감
이미화 삼육대학교부속유치원 원감
김수옥 서울명일유치원 교사
김신혜 서울은로초등학교병설유치원 교사
백아름 삼육대학교부속유치원 교사

■ 발행처: 서울특별시교육청 유아교육과
(03178 서울특별시 종로구 송월길48)

■ 발행일: 2021년 1월

1. 이 자료집은 서울특별시교육청 홈페이지·유아교육과·부서업무방에서도 다운로드 받을 수 있습니다.
2. 이 자료집은 지속되는 코로나19로 인하여 유치원의 신학기 준비 도움자료로 활용하고, 기타 용도의 무단 배포 및 복제를 금합니다.
3. 발행처 및 개별 유치원의 동의 없이 자료집에 수록된 인물(사진)을 무단으로 갈무리하여 배포·전송하는 경우 저작권 침해 또는 초상권 침해에 해당될 수 있으니 주의 바랍니다.

